

# ACT2040

Ciclos de Vida

Actinver

Asset Management

## DESCRIPCIÓN DEL FONDO

Marzo, 2026



Fondo que tiene como objetivo invertir los recursos destinados al ahorro para el retiro, considerando la fecha planeada de retiro de las personas.  
Retiro-estrategia de inversión diseñada para personas que cumplen 65 años entre el año 2036-2040.

## ASPECTOS CLAVE DEL FONDO



1. Solución de inversión con horizonte definido al cierre del año 2040.
2. Rango de rendimiento objetivo esperado entre 6%-14% anualizado.
3. Los fondos de ciclos de vida son los únicos con rendimiento objetivo con base en un horizonte de inversión definido.

Discrecional

### INFORMACIÓN CLAVE

Serie	E-1	(11.7 mdp)
ID Vector	52_ACT2040_E-1	
ISIN	MX52AC250031	
Horizonte	Largo Plazo	
Calificación	N/A	
Inversionista	Física y Exenta	
Compras	Todos los días hábiles	
Ventas	Todos los días hábiles	
Liquidación	24 hrs.	
Activo Neto (mdp)	51.21	

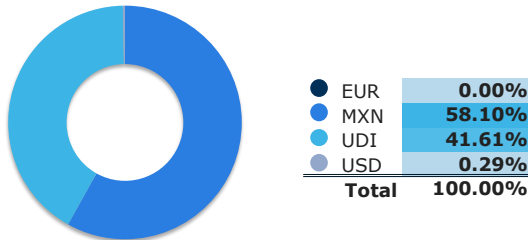
## OFERTA ACTINVER



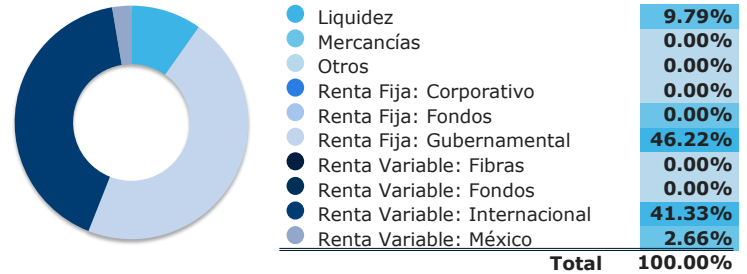
## CARTERA: 10 POSICIONES PRINCIPALES<sup>1</sup>

Identificador	Emisora	Tipo de Activo	Peso
S_UDIBONO_31112	MEXICAN UDIBONOS	Deuda: Gubernamental	41.61%
1B_IVVPESO_ISHRS	Ishares S&P 500 Peso...	Capitales: Internacional	41.29%
M_BONOS_280302	MEX BONOS DESARR FIX...	Deuda: Gubernamental	3.92%
1B_NAFTRAC_ISHRS	iShares NAFTRAC ISHR...	Capitales: Nacional	2.66%
M_BONOS_361120	MEX BONOS DESARR FIX...	Deuda: Gubernamental	0.43%
M_BONOS_300228	MEX BONOS DESARR FIX...	Deuda: Gubernamental	0.26%
1ISP_IVV_*	iShares Core S&P 500...	Capitales: Internacional	0.02%
1ISP_IWM_*	iShares Russell 2000...	Capitales: Internacional	0.01%
1ISP_RSP_*	Invesco S&P 500 Equa...	Capitales: Internacional	0.01%
1ISP_SHV_*	iShares Short Treasu...	Deuda: Gubernamental	0.00%
<b>Total</b>			<b>90.20%</b>

## CARTERA POR DIVISA<sup>1</sup>

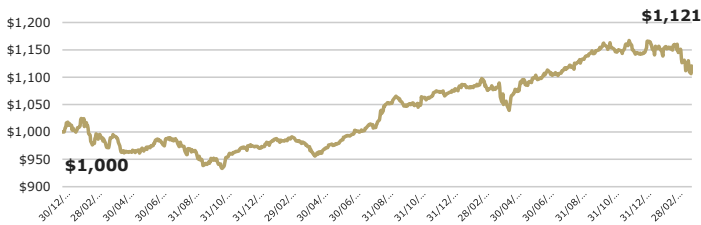


## CARTERA POR TIPO DE ACTIVO<sup>1</sup>

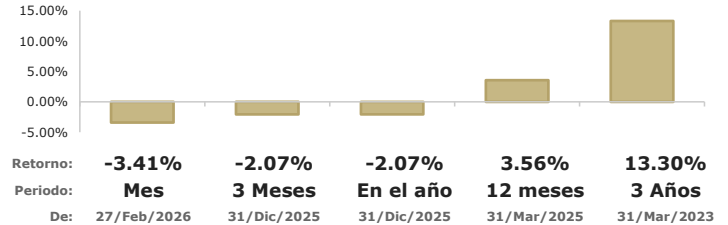


<sup>1</sup>-"Otros" incluyen inversiones en renta variable, divisas, garantías y/o valor de mercado de posiciones en derivados.  
<sup>2</sup>-"Liquidez" incluye reporto gubernamental a un día, chequera en MXN, MTM de derivados, chequera en USD y/o chequera en EUR.

## EVOLUCIÓN DE UNA INVERSIÓN DE \$1,000.00 MXN<sup>2</sup>



## DESEMPEÑO DEL FONDO AL 31/MAR/2026; EN MXN, EFECTIVO<sup>3</sup>



## RENDIMIENTOS MENSUALES; EN MXN, EFECTIVOS<sup>3</sup>

Serie E-1	Ene	Feb	Mar	Abr	May	Jun	Jul	Ago	Sep	Oct	Nov	Dic	AÑO
2026	0.71%	0.67%	-3.41%										-2.07%
2025	0.86%	1.43%	-1.41%	-1.06%	1.99%	1.55%	0.24%	1.41%	1.58%	0.81%	0.54%	-1.41%	6.65%
2024	1.09%	0.40%	-0.69%	-2.10%	1.87%	1.69%	1.85%	3.55%	0.49%	-0.93%	2.54%	0.11%	10.18%
2023	1.00%	-3.08%	1.04%	-2.47%	0.27%	1.86%	0.26%	-2.03%	-2.76%	-0.26%	3.25%	0.48%	-2.62%

Actinver

Asset Management

Acostúmbrate a ganar más®  
Para mayor información, síguenos y sé parte de la Cultura Financiera Actinver  
<https://www.actinver.com/fondos>  
<https://www.actinver.com/act2040>

### Centro de Atención Telefónica (CAT) 55-1103-6699

Donde contratar:

- Banca electrónica (e-Actinver)
- Plataforma inversiones (Actinver Trade)
- Casa Bolsa / Banco Actinver

Recomendaciones antes de contratar:

- Conocer tipo de fondo.
- Conocer las características del fondo revisando el Prospecto de Información o DICI.

1. Composición de cartera con información de mercado al cierre del 31/Mar/2026. Debido a que el redondeo de decimales implica una aproximación, los totales podrían no sumar 100%.

2. Representa el rendimiento acumulado de \$1,000 31/Mar/2026.

3. Los rendimientos de los Fondos de Inversión en Instrumentos de Renta Variable se muestran efectivos, netos en MXN calculados con precios de valuación al 31/Mar/2026.

El desempeño en el pasado puede no ser indicativo del desempeño que tendrá en el futuro. Los resultados pueden ser positivos o negativos.

Todos los Fondos de Actinver cuentan con prospecto de información, léalo antes de invertir. Nuestros Fondos son supervisados y regulados por la Comisión Nacional Bancaria y de Valores (CNBV).