

ACTVIDA

Multi-Activos

Actinver | Asset Management

DESCRIPCIÓN DEL FONDO

Marzo, 2026



Fondo multiactivo que invierte en una mezcla diversificada de valores de deuda y renta variable, en diferentes mercados dado su régimen de inversión flexible, local e internacional.

ASPECTOS CLAVE DEL FONDO



1. Fondo multiactivo con volatilidad definida en un rango entre 1% a 3%.
2. El fondo cuenta con una cobertura de seguro de vida.
3. El fondo permite incrementar el capital en el largo plazo, a la vez que brinda una protección personal.


Discrecional

INFORMACIÓN CLAVE

Serie	B	(1,562.4 mdp)
ID Vector	52_ACTVIDA_B	
ISIN	MX52AC1I00A5	
Horizonte	Largo Plazo	
Calificación	N/A	
Inversionista	Física, Moral, Exenta	
Compras	Todos los días hábiles	
Ventas	Todos los días hábiles	
Liquidación	24 hrs.	
Activo Neto (mdp)	1,568.89	

OFERTA ACTINVER

MULTI-ACTIVOS Y CICLOS DE VIDA



CARTERA: 10 POSICIONES PRINCIPALES¹

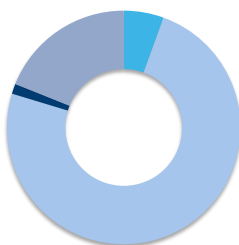
Identificador	Emisora	Tipo de Activo	Peso
51_ALTERN_FF	Fondo ALTERN SA de C...	Deuda: Multiactivo	35.87%
51_ORION_FF	Actinver - Actiplazo...	Deuda: Multiactivo	26.13%
51_ACTIMED_FF	Actinver - Actimed S...	Deuda: Multiactivo	10.16%
52_MAYA_FF	Fondo Maya SA de CV ...	Capitales: Nacional	7.17%
52_ACTINTK_FF	Fondo Técnico Actinv...	Capitales: Nacional	4.19%
1_SPORT_S	Grupo Sports World S...	Capitales: Nacional	3.57%
52_ACTICRE_FF	Actinver - Acticrece...	Capitales: Nacional	2.18%
51_ACTICOB_FF	Actinver - Acticober...	Deuda: Multiactivo	1.95%
1_ACTINVR_B	Corp Actinver SAB de...	Capitales: Nacional	1.70%
52_ACTI500_FF	Fondo Prudential Int...	Capitales: Internacional	1.40%
Total			94.33%

CARTERA POR DIVISA¹



CAD	0.00%
EUR	0.00%
MXN	99.35%
UDI	0.00%
USD	0.65%
Total	100.00%

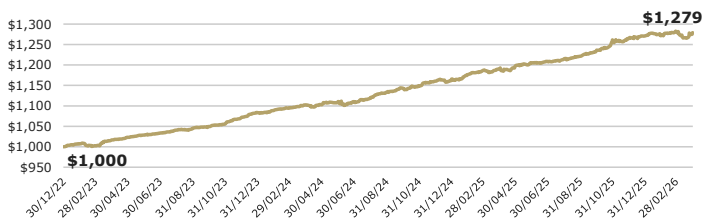
CARTERA POR TIPO DE ACTIVO¹



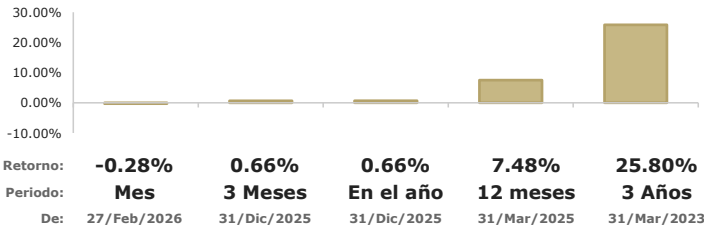
Liquidez	5.55%
Mercancías	0.00%
Otros	0.00%
Renta Fija: Corporativo	0.00%
Renta Fija: Fondos	74.12%
Renta Fija: Gubernamental	0.00%
Renta Variable: Fibras	0.00%
Renta Variable: Fondos	0.00%
Renta Variable: Internacional	1.40%
Renta Variable: México	18.93%
Total	100.00%

¹"Otros" incluyen inversiones en renta variable, divisas, garantías y/o valor de mercado de posiciones en derivados. ²"Liquidez" incluye reporto gubernamental a un día, chequera en MXN, MTM de derivados, chequera en USD y/o chequera en EUR.

EVOLUCIÓN DE UNA INVERSIÓN DE \$1,000.00 MXN²



DESEMPEÑO DEL FONDO AL 31/MAR/2026; EN MXN, EFECTIVO³



RENDIMIENTOS MENSUALES; EN MXN, EFECTIVOS³

Serie B	Ene	Feb	Mar	Abr	May	Jun	Jul	Ago	Sep	Oct	Nov	Dic	AÑO
2026	0.05%	0.90%	-0.28%										0.66%
2025	0.94%	0.86%	0.29%	0.59%	0.70%	0.28%	0.47%	0.51%	1.10%	2.19%	0.25%	0.50%	9.02%
2024	0.45%	0.53%	0.67%	0.04%	0.75%	-0.03%	0.88%	1.15%	0.93%	0.43%	1.01%	0.48%	7.53%
2023	0.75%	-0.52%	1.44%	0.64%	0.53%	0.47%	0.73%	0.41%	0.38%	0.61%	1.45%	1.21%	8.40%

Actinver

Asset Management

Acostúmbrate a ganar más®
Para mayor información, síguenos y sé parte de la Cultura Financiera Actinver
<https://www.actinver.com/fondos>
<https://www.actinver.com/actvida>

Centro de Atención Telefónica (CAT) 55-1103-6699

Donde contratar:
• Banca electrónica (e-Actinver)
• Plataforma inversiones (Actinver Trade)
• Casa Bolsa / Banco Actinver

Recomendaciones antes de contratar:
• Conocer tipo de fondo.
• Conocer las características del fondo revisando el Prospecto de Información o DICI.

1. Composición de cartera con información de mercado al cierre del 31/Mar/2026. Debido a que el redondeo de decimales implica una aproximación, los totales podrían no sumar 100%.

2. Representa el rendimiento acumulado de \$1,000 31/Mar/2026.

3. Los rendimientos de los Fondos de Inversión en Instrumentos de Renta Variable se muestran efectivos, netos en MXN calculados con precios de valuación al 31/Mar/2026.

El desempeño en el pasado puede no ser indicativo del desempeño que tendrá en el futuro. Los resultados pueden ser positivos o negativos.

Todos los Fondos de Actinver cuentan con prospecto de información, léalo antes de invertir. Nuestros Fondos son supervisados y regulados por la Comisión Nacional Bancaria y de Valores (CNBV).