

ACT2035

Ciclos de Vida

Actinver | Asset Management

DESCRIPCIÓN DEL FONDO

Abril, 2024



Fondo que tiene como objetivo invertir los recursos destinados al ahorro para el retiro, considerando la fecha planeada de retiro de las personas. Retiro-estrategia de inversión diseñada para personas que cumplen 65 años entre el año 2031-2035.

¿POR QUÉ INVERTIR EN EL FONDO?



1. Solución de inversión con horizonte definido al cierre del año 2035.
2. Rango de rendimiento objetivo esperado entre 6%-13% anualizado.
3. Los fondos de ciclos de vida son los únicos con rendimiento objetivo con base en un horizonte de inversión definido.

Discrecional

INFORMACIÓN CLAVE

Serie	E-1	(9.4 mdp)
ID Vector	52_ACT2035	E-1
ISIN	MX52AC260030	
Horizonte	Largo Plazo	
Calificación	N/A	
Inversionista	Física y Exenta	
Compras	Todos los días hábiles	
Ventas	Diaria	
Liquidación	48 hrs.	
Activo Neto (mdp)	23.46	

OFERTA ACTINVER

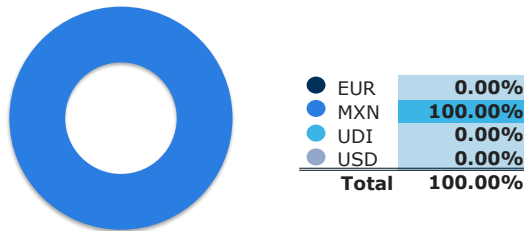


CARTERA: 10 POSICIONES PRINCIPALES¹

Identificador	Emisora	Tipo de Activo	Peso
M_BONOS_240905	MEX BONOS DESARR FIX...	Deuda: Gubernamental	45.86%
BI_CETES_240502	MEXICO CETES	Deuda: Gubernamental	32.97%
1B_IVVPESO_ISHRS	Ishares S&P 500 Peso...	Capitales: Internacional	14.25%
52_MAYA_FF	Fondo Maya SA de CV ...	Capitales: Nacional	0.00%
51_ACTICOB_FF	Actinver - Acticober...	Deuda: Multiactivo	0.00%
51_ACTIGOB_FF	Actinver - Actigober...	Deuda: Gubernamental	0.00%

Total 93.09%

CARTERA POR DIVISA¹

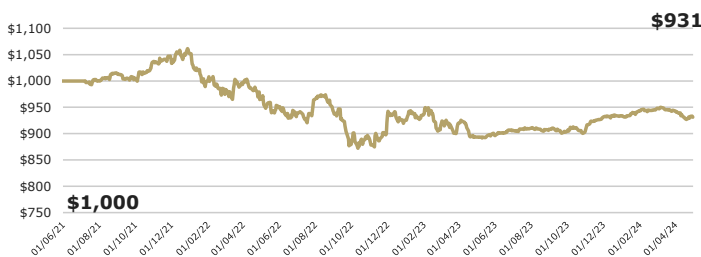


CARTERA POR TIPO DE ACTIVO¹

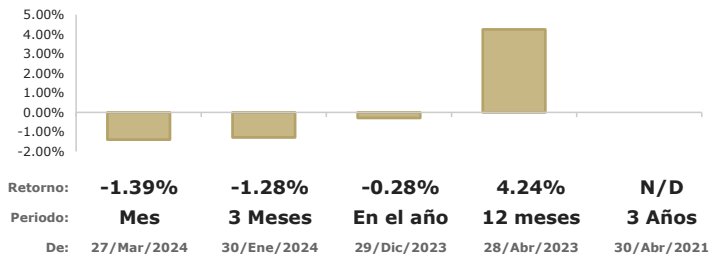


¹"Otros" incluyen inversiones en renta variable, divisas, garantías y/o valor de mercado de posiciones en derivados.
²"Liquidez" incluye reporto gubernamental a un día, chequera en MXN, chequera en USD y/o chequera en EUR.

EVOLUCIÓN DE UNA INVERSIÓN DE \$1,000.00 MXN²



DESEMPEÑO DEL FONDO AL 30/ABR/2024; EN MXN, EFECTIVO³



RENDIMIENTOS MENSUALES; EN MXN, EFECTIVOS³

Serie E-1	Ene	Feb	Mar	Abr	May	Jun	Jul	Ago	Sep	Oct	Nov	Dic	AÑO
2024	1.02%	0.46%	-0.35%	-1.39%									-0.28%
2023	1.19%	-3.13%	1.39%	-2.88%	0.36%	1.10%	0.42%	-0.20%	-0.56%	0.08%	2.94%	0.34%	0.90%
2022	-4.90%	-1.66%	0.89%	-2.87%	-1.54%	-1.82%	3.40%	-2.17%	-6.81%	1.46%	3.28%	0.49%	-12.06%
2021								1.39%	-0.99%	3.11%	0.54%	1.12%	5.24%

Actinver

Asset Management

Centro de Atención Telefónica (CAT) 55-1103-6699

Donde contratar:

- Banca electrónica (e-Actinver)
- Plataforma inversiones (Bursanet)
- Casa Bolsa / Banco Actinver

Recomendaciones antes de contratar:

- Conocer tipo de fondo.
- Conocer las características del fondo revisando el Prospecto de Información o DICI.

Acostúmbrate a ganar más®
Para mayor información, síguenos y sé parte de la Cultura Financiera Actinver

<https://www.actinver.com/fondos>
<https://www.actinver.com/act2035>

1. Composición de cartera con información de mercado al cierre del 30/Abr/2024.

2. Representa el rendimiento acumulado de \$1,000 30/Abr/2024.

3. Los rendimientos de los Fondos de Inversión en Instrumentos de Renta Variable se muestran efectivos, netos en MXN calculados con precios de valuación al 30/Abr/2024.

El precio de los títulos del Fondo está sujeto a variaciones propias del tipo de activos presentes en la cartera de inversión.

El desempeño en el pasado puede no ser indicativo del desempeño que tendrá en el futuro. Los resultados pueden ser positivos o negativos.

Todos los Fondos de Actinver cuentan con prospecto de información, léalo antes de invertir. Nuestros Fondos son supervisados y regulados por la Comisión Nacional Bancaria y de Valores (CNBV).