

# ACTICOB

Deuda en Dólares

Actinver | Asset Management

## DESCRIPCIÓN DEL FONDO

Diciembre, 2025



Fondo especializado en valores de deuda denominados en dólares, de corto plazo, riesgo entre bajo y moderado y liquidez 48 hrs.

## ASPECTOS CLAVE DEL FONDO



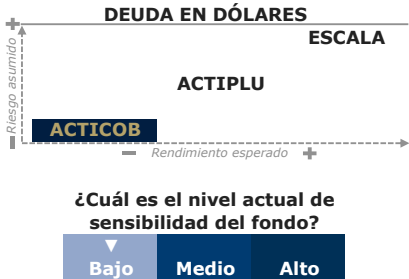
- Fondo de deuda con una estrategia conservadora a través de ETF's y valores de deuda en dólares.
- Fondo altamente correlacionado a movimientos en el tipo de cambio peso/dólar.
- Busca como objetivo principal el brindar una cobertura 1 a 1 del peso vs. dólar después de costos.

## Corto Plazo Especializado en Dólares

### INFORMACIÓN CLAVE

Serie	B	(12,415.5 mdp)
ID Vector	51_ACTICOB_B	
ISIN	MX51AC0F00J5	
Horizonte	Corto Plazo	
Calificación	AAA/3 HR	
Inversionista	Física, Moral, Exenta	
Compras	Todos los días hábiles	
Ventas	Todos los días hábiles	
Liquidación	48 hrs.	
Activo Neto (mdp)	16,176.10	

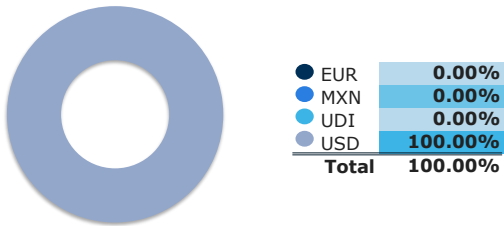
## OFERTA ACTINVER




## CARTERA: 10 POSICIONES PRINCIPALES<sup>1</sup>

Identificador	Emisora	Sector	Peso
D4SP_TBILL33_260205	TREASURY BILL	Gobierno	11.09%
D4SP_TBILL07_260423	TREASURY BILL	Gobierno	9.91%
D4SP_TBILL34_260219	TREASURY BILL	Gobierno	5.54%
D4SP_TBILF64_260709	TREASURY BILL	Gobierno	5.47%
1ISP_SHV_*	iShares Short Trea...	Fondos	4.20%
1ISP_IB01_N	iShares USD Treasu...	Fondos	2.65%
1ISP_AFLT_N	Amundi Floating Ra...	Fondos	1.92%
JISP_CABEG74_260209	CENTRAL AMERICAN B...	Financiero	1.16%
1ISP_SHY_*	iShares 1-3 Year T...	Fondos	0.80%
D7SP_ARBA944_260812	ARENDAL S DE RL CV	Industrial	0.27%
Total			43.01%

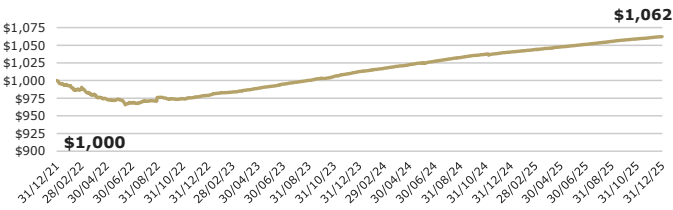
## CARTERA POR DIVISA<sup>1</sup>



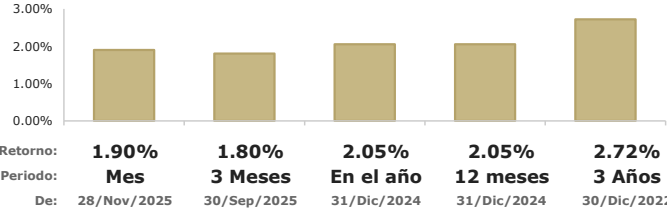
## CARTERA POR TIPO DE ACTIVO<sup>1</sup>



## EVOLUCIÓN DE UNA INVERSIÓN DE \$1,000.00 USD<sup>2</sup>



## DESEMPEÑO DEL FONDO AL 31/DIC/2025; EN USD, ANUALIZADO<sup>3</sup>



## RENDIMIENTOS MENSUALES; EN USD, ANUALIZADOS<sup>3</sup>

Serie B	Ene	Feb	Mar	Abr	May	Jun	Jul	Ago	Sep	Oct	Nov	Dic	AÑO
2025	1.90%	2.26%	1.86%	2.28%	2.03%	2.07%	2.22%	2.35%	2.30%	1.74%	1.77%	1.90%	2.05%
2024	3.00%	2.84%	3.20%	2.64%	3.17%	2.52%	3.29%	2.86%	3.17%	2.31%	1.37%	2.32%	2.73%
2023	4.22%	1.72%	3.07%	3.33%	3.42%	3.72%	3.37%	3.13%	3.70%	2.54%	4.47%	3.79%	3.38%
2022	-8.67%	-5.06%	-9.18%	-7.90%	-0.40%	-5.88%	3.42%	5.98%	-2.52%	0.33%	2.61%	3.20%	-2.08%

Actinver

Asset Management

Acostúmbrate a ganar más®  
Para mayor información, síguenos y sé parte de la Cultura Financiera Actinver  
<https://www.actinver.com/fondos>  
<https://www.actinver.com/acticob>

## Centro de Atención Telefónica (CAT) 55-1103-6699

Donde contratar:

- Banca electrónica (e-Actinver)
- Plataforma inversiones (Actinver Trade)
- Casa Bolsa / Banco Actinver

Recomendaciones antes de contratar:

- Conocer tipo de fondo.
- Conocer las características del fondo revisando el Prospecto de Información o DICI.

1. Composición de cartera con información de mercado al cierre del 31/Dic/2025. Debido a que el redondeo de decimales implica una aproximación, los totales podrían no sumar 100%.

2. Representa el rendimiento acumulado de \$1,000 USD (neto, supone reinversión de dividendos, cupones y/o ganancias de capital) calculado con precios de valuación al cierre del 31/Dic/2025.

3. Los rendimientos de los Fondos de Inversión en Instrumentos de Deuda se muestran anualizados, netos en USD calculados con precios de valuación al 31/Dic/2025.

El desempeño en el pasado puede no ser indicativo del desempeño que tendrá en el futuro. Los resultados pueden ser positivos o negativos.

Todos los Fondos de Actinver cuentan con prospecto de información, léalo antes de invertir. Nuestros Fondos son supervisados y regulados por la Comisión Nacional Bancaria y de Valores (CNBV).