

ACTICRE

Renta Variable
Primaria Local

Actinver

Asset
Management

DESCRIPCIÓN DEL FONDO

Octubre, 2024



Fondo de renta variable cuyo objetivo es formar un portafolio de acciones que muestren un descuento fundamental importante, además de crecimiento futuro.

ASPECTOS CLAVE DEL FONDO



- Fondo de manejo activo especializado en el mercado mexicano de capitales.
- Selección de empresas y activos que representan una oportunidad de valor en el mercado mexicano.
- Históricamente, las empresas de valor han mostrado un mejor desempeño en el muy largo plazo.

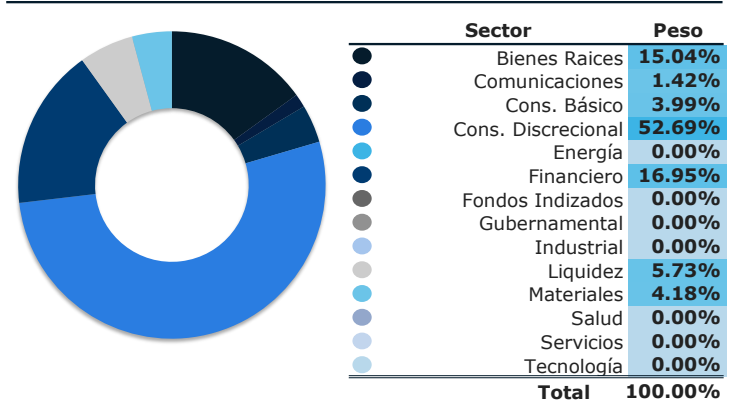
OFERTA ACTINVER

RENDA VARIABLE PRIMARIA LOCAL				RENDA VARIABLE ESPECIALIZADA GLOBAL										
MÉXICO		NEARSHORING		GLOBAL		TEMÁTICA								
ACTIVAR	ACTICRE	MAYA	ACTIED	ACTI500	ACTIRVT	ESFERA	ACTGLCS	OPORT1	JPMRVUS	TEMATIK	DIGITAL	ROBOTIK	ECOFUND	SALUD
Gestión activa				Gestión activa										

CARTERA: 10 POSICIONES PRINCIPALES¹

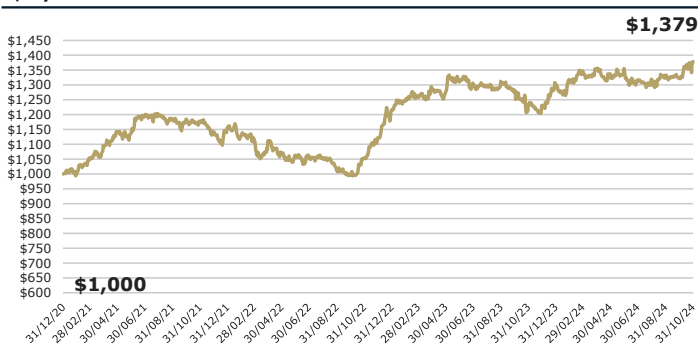
Identificador	Emisora	Sector	Peso
1_SPORT_S	Grupo Sports World SAB ...	Cons. Dis...	26.53%
1_VINTE_*	Vinte Viviendas Integra...	Cons. Dis...	17.74%
CF_FINN_13	Asesor de Activos Prism...	Bienes Ra...	15.04%
1_ACTINVR_B	Corp Actinver SAB de CV	Financier...	13.45%
1_CADU_A	Corpovael SA de CV	Cons. Dis...	4.55%
1_CEMEX_CPO	Cemex SAB de CV	Materiale...	4.18%
1_BAFAR_B	Grupo Bafar SAB de CV	Cons. Bás...	3.99%
1_HCITY_*	Hoteles City Express SA...	Cons. Dis...	3.84%
1_ALTERNA_B	Alterna Asesoría Intern...	Financier...	3.49%
1_AZTECA_CPO	TV Azteca SAB de CV	Comunicac...	1.42%
Total			94.24%

CARTERA POR SECTOR¹

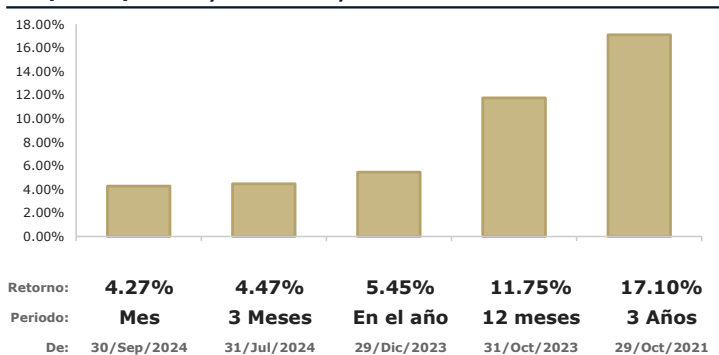


*"Liquidez" incluye reporto gubernamental a un día, chequera en MXN, chequera en USD y/o chequera en EUR.

EVOLUCIÓN DE UNA INVERSIÓN DE \$1,000.00 MXN²



DESEMPEÑO DEL FONDO AL 31/OCT/2024; EN MXN, EFECTIVO³



RENDIMIENTOS MENSUALES; EN MXN, EFECTIVOS³

Serie B	Ene	Feb	Mar	Abr	May	Jun	Jul	Ago	Sep	Oct	Nov	Dic	AÑO
2024	0.35%	2.70%	0.49%	-1.20%	1.31%	-2.95%	0.34%	0.95%	-0.75%	4.27%			5.45%
2023	2.79%	0.98%	2.06%	-1.47%	3.54%	-0.37%	-0.83%	1.32%	-2.12%	-3.92%	-0.21%	6.20%	7.81%
2022	-2.24%	-1.09%	-0.54%	-3.74%	-0.69%	-0.25%	-0.50%	-4.15%	-1.55%	5.76%	6.46%	8.16%	4.87%
2021	-0.10%	5.44%	3.66%	4.46%	-0.39%	5.17%	0.24%	-0.94%	-0.14%	-0.62%	-3.40%	1.67%	15.65%

Actinver

Asset
Management

Acostúmbrate a ganar más®
Para mayor información, síguenos y sé parte de la Cultura Financiera Actinver
<https://www.actinver.com/fondos>
<https://www.actinver.com/acticre>

Centro de Atención Telefónica (CAT) 55-1103-6699

Donde contratar:

- Banca electrónica (e-Actinver)
- Plataforma inversiones (Bursanet)
- Casa Bolsa / Banco Actinver

Recomendaciones antes de contratar:

- Conocer tipo de fondo.
- Conocer las características del fondo revisando el Prospecto de Información o DICI.

1. Composición de cartera con información de mercado al cierre del 31/Oct/2024.

2. Representa el rendimiento acumulado de \$1,000 MXN (neto, supone reinversión de dividendos, cupones y/o ganancias de capital) calculado con precios de valuación al cierre del 31/Oct/2024.

3. Los rendimientos de los Fondos de Inversión en Instrumentos de Renta Variable se muestran efectivos, netos en MXN calculados con precios de valuación al 31/Oct/2024.

El precio de los títulos del Fondo está sujeto a variaciones propias del tipo de activos presentes en la cartera de inversión.

El desempeño en el pasado puede no ser indicativo del desempeño que tendrá en el futuro. Los resultados pueden ser positivos o negativos.

Todos los Fondos de Actinver cuentan con prospecto de información, léalo antes de invertir. Nuestros Fondos son supervisados y regulados por la Comisión Nacional Bancaria y de Valores (CNBV).