

DESCRIPCIÓN DEL FONDO

Diciembre, 2025



Fondo de deuda de mediano plazo, con liquidez 48 hrs.  
Invierte principalmente en valores de deuda denominados en dólares.

ASPECTOS CLAVE DEL FONDO



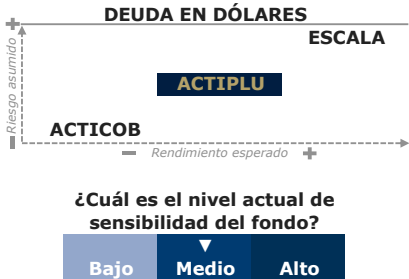
- Inversión en dólares de mediano plazo.
- Exposición a bonos corporativos de México denominados en dólares y de calidad crediticia.
- El fondo buscará la apreciación en dólares del capital en el mediano plazo.

Mediano Plazo Especializado en Dólares

INFORMACIÓN CLAVE

Serie	B	(1,613.3 mdp)
ID Vector	51_ACTIPLU_B	
ISIN	MX51AC0500J1	
Horizonte	Mediano Plazo	
Calificación	AAA/4 HR	
Inversionista	Física, Moral, Exenta	
Compras	Todos los días hábiles	
Ventas	Todos los días hábiles	
Liquidación	48 hrs.	
Activo Neto (mdp)	1,887.19	

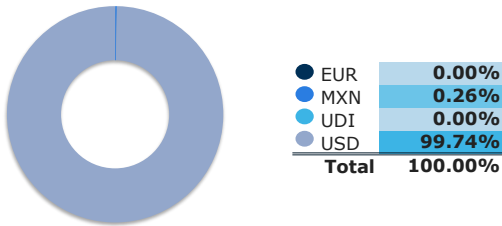
OFERTA ACTINVER




CARTERA: 10 POSICIONES PRINCIPALES<sup>1</sup>

Identificador	Emisora	Sector	Peso
D5SP_TNOTV46_260131	US TREASURY N/B	Gobierno	29.16%
D5SP_TNOTE12_300815	US TREASURY N/B	Gobierno	10.01%
D5SP_TNOTS61_290531	US TREASURY N/B	Gobierno	8.39%
D5SP_TNOTB28_270731	US TREASURY N/B	Gobierno	5.73%
D2SP_ALSEA53_261214	ALSEA S.A.	Cons. Discrec.	2.67%
D2SP_SFCCA29_280513	SAGICOR FINANCIAL ...	Financiero	2.63%
D2SP_PENOA77_290912	INDUSTRIAS PENOLES...	Materiales	1.90%
D2SP_ORBIJ38_300513	ORBIA ADVANCE CORP...	Materiales	1.46%
D8SP_AMX1_1-25	AMERICA MOVIL SAB ...	Comunicaciones	1.41%
D2SP_BIMBB34_290115	BIMBO BAKERIES USA...	Cons. Básico	1.02%
Total			64.38%

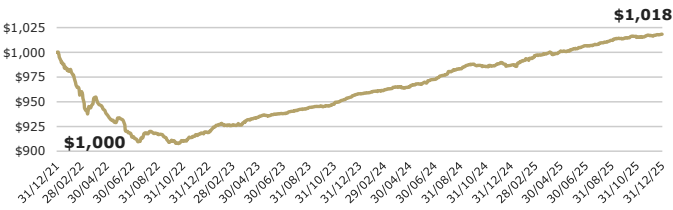
CARTERA POR DIVISA<sup>1</sup>



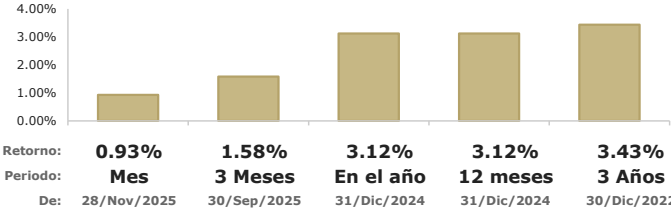
CARTERA POR TIPO DE ACTIVO<sup>1</sup>



EVOLUCIÓN DE UNA INVERSIÓN DE \$1,000.00 USD<sup>2</sup>



DESEMPEÑO DEL FONDO AL 31/DIC/2025; EN USD, ANUALIZADO<sup>3</sup>



RENDIMIENTOS MENSUALES; EN USD, ANUALIZADOS<sup>3</sup>

Serie B	Ene	Feb	Mar	Abr	May	Jun	Jul	Ago	Sep	Oct	Nov	Dic	AÑO
2025	5.21%	7.47%	2.79%	2.55%	2.34%	4.22%	1.57%	4.79%	2.40%	1.17%	2.83%	0.93%	3.12%
2024	2.07%	2.54%	4.18%	-0.37%	4.25%	5.70%	6.98%	6.07%	5.81%	-2.98%	3.71%	-1.91%	2.96%
2023	11.27%	-0.73%	4.83%	5.00%	2.68%	2.04%	4.52%	3.29%	2.36%	2.10%	7.79%	5.77%	4.22%
2022	-21.49%	-25.23%	-5.42%	-18.13%	-5.21%	-22.37%	4.37%	0.31%	-9.64%	1.19%	6.93%	4.08%	-8.03%

Actinver

Asset Management

Acostúmbrate a ganar más®  
Para mayor información, síguenos y sé parte de la Cultura Financiera Actinver  
<https://www.actinver.com/fondos>  
<https://www.actinver.com/actiplu>

Centro de Atención Telefónica (CAT) 55-1103-6699

Donde contratar:

- Banca electrónica (e-Actinver)
- Plataforma inversiones (Actinver Trade)
- Casa Bolsa / Banco Actinver

Recomendaciones antes de contratar:

- Conocer tipo de fondo.
- Conocer las características del fondo revisando el Prospecto de Información o DICI.

1. Composición de cartera con información de mercado al cierre del 31/Dic/2025. Debido a que el redondeo de decimales implica una aproximación, los totales podrían no sumar 100%.

2. Representa el rendimiento acumulado de \$1,000 USD (neto, supone reinversión de dividendos, cupones y/o ganancias de capital) calculado con precios de valuación al cierre del 31/Dic/2025.

3. Los rendimientos de los Fondos de Inversión en Instrumentos de Deuda se muestran anualizados, netos en USD calculados con precios de valuación al 31/Dic/2025.

El precio de los títulos del Fondo está sujeto a variaciones propias del tipo de activos presentes en la cartera de inversión.

El desempeño en el pasado puede no ser indicativo del desempeño que tendrá en el futuro. Los resultados pueden ser positivos o negativos.

Todos los Fondos de Actinver cuentan con prospecto de información, léalo antes de invertir. Nuestros Fondos son supervisados y regulados por la Comisión Nacional Bancaria y de Valores (CNBV).