

ESCALA

Deuda en Dólares

Actinver | Asset Management

DESCRIPCIÓN DEL FONDO

Diciembre, 2025



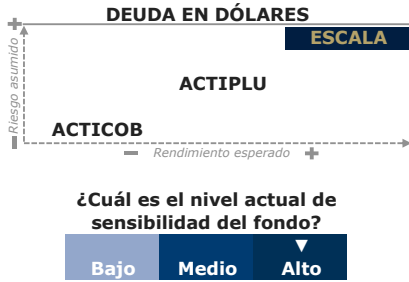
Fondo de deuda de largo plazo, de riesgo bajo con liquidez 48 hrs.
Invierte principalmente en valores de deuda denominados en dólares, especialmente en Bonos corporativos de Estados Unidos de América.

ASPECTOS CLAVE DEL FONDO




- Inversión en dólares de largo plazo.
- Exposición a bonos corporativos de EUA con grado de inversión.
- El fondo busca la apreciación en dólares del capital en el largo plazo, a través de la selección de bonos que mantiene a vencimiento con un horizonte de 1 a 5 años.

OFERTA ACTINVER



CARTERA POR DIVISA¹



EUR	0.00%
MXN	0.01%
UDI	0.00%
USD	99.99%
Total	100.00%

CARTERA: 10 POSICIONES PRINCIPALES¹

Identificador	Emisora	Sector	Peso
D5SP_TNOTE12_300815	US TREASURY N/B	Gobierno	12.11%
D5SP_TNOTM00_350215	US TREASURY N/B	Gobierno	11.59%
D5SP_TNOTB05_290815	US TREASURY N/B	Gobierno	9.78%
D5SP_TNOTZ59_340215	US TREASURY N/B	Gobierno	6.44%
D5SP_TNOTB28_270731	US TREASURY N/B	Gobierno	5.78%
D5SP_TNOTS30_291115	US TREASURY N/B	Gobierno	5.68%
D5SP_TNOTV37_301115	US TREASURY N/B	Gobierno	3.04%
D5SP_TNOTS79_280315	US TREASURY N/B	Gobierno	2.95%
D2SP_AMZNQ73_291201	AMAZON.COM INC	Cons. Discrec.	1.79%
D5SP_TNOTY48_270430	US TREASURY N/B	Gobierno	1.75%
Total			60.90%

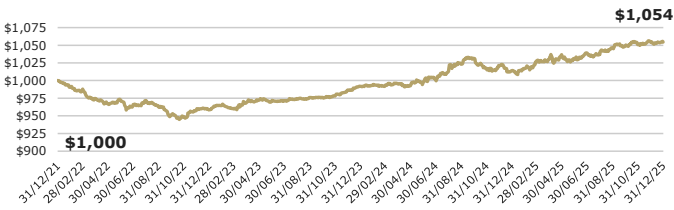
CARTERA POR TIPO DE ACTIVO¹



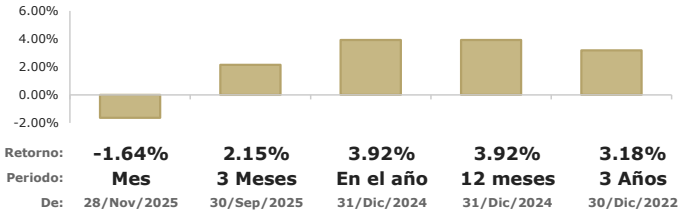
Corporativo	23.91%
Gubernamental	59.11%
Liquidez	16.98%
Otros	0.00%
Total	100.00%

¹"Otros" incluyen inversiones en renta variable, divisas, garantías y/o valor de mercado de posiciones en derivados.
²"Liquidez" incluye reporto gubernamental a un día, chequera en MXN, MtM de derivados, chequera en USD y/o chequera en EUR.

EVOLUCIÓN DE UNA INVERSIÓN DE \$1,000.00 USD²



DESEMPEÑO DEL FONDO AL 31/DIC/2025; EN USD, ANUALIZADO³



RENDIMIENTOS MENSUALES; EN USD, ANUALIZADOS³

Serie B	Ene	Feb	Mar	Abr	May	Jun	Jul	Ago	Sep	Oct	Nov	Dic	AÑO
2025	3.50%	14.44%	3.01%	7.52%	-5.59%	9.72%	-2.37%	11.03%	2.63%	2.41%	6.33%	-1.64%	3.92%
2024	2.18%	-1.56%	4.52%	-4.28%	5.56%	6.94%	12.69%	11.95%	10.00%	-15.63%	5.29%	-7.98%	2.19%
2023	7.91%	-5.39%	9.79%	4.10%	-0.72%	-0.12%	4.28%	1.73%	0.40%	2.36%	9.60%	7.56%	3.45%
2022	-10.55%	-7.26%	-11.64%	-8.53%	6.49%	-9.55%	8.95%	-9.18%	-13.98%	-2.65%	11.76%	1.30%	-4.10%

Actinver

Asset Management

Acostúmbrate a ganar más®
Para mayor información, síguenos y sé parte de la Cultura Financiera Actinver
<https://www.actinver.com/fondos>
<https://www.actinver.com/escala>

Centro de Atención Telefónica (CAT) 55-1103-6699

Donde contratar:

- Banca electrónica (e-Actinver)
- Plataforma inversiones (Actinver Trade)
- Casa Bolsa / Banco Actinver

Recomendaciones antes de contratar:

- Conocer tipo de fondo.
- Conocer las características del fondo revisando el Prospecto de Información o DICI.

1. Composición de cartera con información de mercado al cierre del 31/Dic/2025. Debido a que el redondeo de decimales implica una aproximación, los totales podrían no sumar 100%.

2. Representa el rendimiento acumulado de \$1,000 USD (neto, supone reinversión de dividendos, cupones y/o ganancias de capital) calculado con precios de valuación al cierre del 31/Dic/2025.

3. Los rendimientos de los Fondos de Inversión en Instrumentos de Deuda se muestran anualizados, netos en USD calculados con precios de valuación al 31/Dic/2025.

El precio de los títulos del Fondo está sujeto a variaciones propias del tipo de activos presentes en la cartera de inversión.

El desempeño en el pasado puede no ser indicativo del desempeño que tendrá en el futuro. Los resultados pueden ser positivos o negativos.

Todos los Fondos de Actinver cuentan con prospecto de información, léalo antes de invertir. Nuestros Fondos son supervisados y regulados por la Comisión Nacional Bancaria y de Valores (CNBV).