

## Anexo T

Información general de la emisión .....	2
Activos del Fideicomiso .....	3
Pasivos del Fideicomiso .....	4
Capital del Fideicomiso .....	5
Ingresos del Fideicomiso .....	6
Cargos y Pagos del Fideicomiso .....	7
Situación de la cartera de activos fideicomitidos .....	8
Otra información relevante .....	10
Información adicional, en su caso .....	11

BANCO ACTINVER S.A., INSTITUCIÓN DE BANCA MÚLTIPLE, GRUPO  
FINANCIERO ACTINVER

Serie (s): 18-U

## Información general de la emisión

<b>Razón Social Emisor</b>	BANCO ACTINVER S.A., INSTITUCIÓN DE BANCA MÚLTIPLE, GRUPO FINANCIERO ACTINVER
<b>Clave de cotización</b>	FOVISCB
<b>Número de contrato de fideicomiso</b>	3405
<b>Serie (s)</b>	18-U
<b>Denominación de la emisión (moneda en la que fueron emitidos los títulos fiduciarios)</b>	UDIs
<b>Año que se reporta</b>	2,022
<b>Mes que se reporta</b>	Abril
<b>Garante (s) y/o Aval (es)</b>	Si
<b>Denominación del Garante (s) y/o Aval (es)</b>	SOCIEDAD HIPOTECARIA FEDERAL, SOCIEDAD NACIONAL DE CRÉDITO, INSTITUCIÓN DE BANCA DE DESARROLLO
<b>Tipo de Garantía</b>	GARANTIA DE PAGO OPORTUNO
<b>Administrador Maestro</b>	Si
<b>Denominación del Administrador Maestro</b>	HITO SAPI DE CV
<b>Administrador u Operador</b>	FONDO DE LA VIVIENDA DEL INSTITUTO DE SEGURIDAD Y SERVICIOS SOCIALES DE LOS TRABAJADORES DEL ESTADO
<b>Representante Común</b>	CIBANCO, S.A. INSTITUCIÓN DE BANCA MÚLTIPLE CAUSAHABIENTE DE EVERCORE CASA DE BOLSA, S.A., DE C.V.
<b>Sobrecolateral (Activos menos Pasivos, del Fideicomiso en el mes que se reporta)</b>	Si
<b>Grado de redondeo utilizado</b>	MILES DE PESOS
<b>Carta de Responsabilidad, PDF</b>	

## Activos del Fideicomiso

<b>6) Saldo insoluto de los activos vigentes al final del periodo</b>	11,471,762,498
<b>7) Saldo insoluto de los activos vencidos al final del periodo.</b>	653,334,112
<b>8) Efectivo en el fideicomiso al final del periodo (incluirl cuentas de reservas y fondos, en su caso</b>	8,547,502
<b>9) Otros activos en poder del fideicomiso</b>	0

## Pasivos del Fideicomiso

10) Saldo insoluto de la emisión al final del periodo 9,337,676,220

Serie [Eje]	18U
Detalle de saldo insoluto de la emisión al final del periodo	9,337,676,220

11) Adeudos por concepto de gastos del fideicomiso 0

12) Adeudos por ejercicio de la garantía financiera, en su caso 0

13) Total de amortización de principal adeudada a los tenedores de títulos fiduciarios 0

14) Total de intereses adeudados a los tenedores de títulos fiduciarios 0

15) Otros adeudos 0

## Capital del Fideicomiso

16) Monto de sobrecolateral al final del periodo	2,795,967,892
17) Sobrecolateralización (expresado en porcentaje)	18.664

## Ingresos del Fideicomiso

18) En su caso, tipo de cambio utilizado para determinar el valor de la cartera de activos denominada en moneda distinta al peso (a pesos de la denominación de la emisora en la última fecha del periodo de cobranza)	2,925.09
19) Amortización programada cobrada	56,524,009
20) Pagos de principal no programados	19,185,396
21) Ingresos por concepto de liquidaciones y adjudicaciones (derivadas de activos vencidos)	0
22) Intereses ordinarios cobrados	52,755,746
23) Intereses moratorios cobrados	0
24) Ingresos por seguros cobrados	0
25) Instrumentos de cobertura cobrados	0
26) Comisiones cobradas	0
27) Ejercicio de la garantía financiera (monto ejercido de la garantía financiera para pagar intereses, principal u otros conceptos especificados en el contrato de garantía)	0
28) Ingreso neto de inversiones	205,657
29) Ingresos por otros conceptos	4,585,489
30) Total de ingresos al fideicomiso (suma de todos los conceptos anteriores)	133,256,297

## Cargos y Pagos del Fideicomiso

31) Tipo de cambio para el pago de los certificados bursátiles (a pesos de la denominación de la emisora el día de pago del cupón)	7,309				
32) Seguros de vida pagados (monto pagado por primas)	0				
33) Seguros de daños pagados (más IVA)	0				
34) Primas de instrumentos de cobertura pagadas	0				
35) Comisiones por administración pagadas al administrador maestro	171,247				
36) Comisiones por administración a servidores primarios, en su caso	3,346,937				
37) Cargos por cobranza pagados con recursos del fideicomiso.	0				
38) Honorarios del fiduciario	0				
39) Honorarios del representante común	241,789				
40) Agencias reguladoras	0				
41) Agencias calificadoras y auditores externos	0				
42) Gastos de adjudicación	0				
43) Garantía de pago a los tenedores, en su caso	0				
44) Seguro de crédito y/o garantía de pago por incumplimiento del activo correspondiente, en su caso (monto pagado por primas)	0				
45) Monto de intereses pagados a los tenedores de títulos fiduciarios	36,132,729				
<table border="1"> <thead> <tr> <th>Serie [E]e]</th> <th>18U</th> </tr> </thead> <tbody> <tr> <td>Detalle de monto de intereses pagados a los tenedores de títulos fiduciarios</td> <td>36,132,729</td> </tr> </tbody> </table>		Serie [E]e]	18U	Detalle de monto de intereses pagados a los tenedores de títulos fiduciarios	36,132,729
Serie [E]e]	18U				
Detalle de monto de intereses pagados a los tenedores de títulos fiduciarios	36,132,729				
46) Monto pagado por amortización a los tenedores de títulos fiduciarios	91,195,750				
<table border="1"> <thead> <tr> <th>Serie [E]e]</th> <th>18U</th> </tr> </thead> <tbody> <tr> <td>Detalle de monto pagado por amortización a los tenedores de títulos fiduciarios</td> <td>91,195,750</td> </tr> </tbody> </table>		Serie [E]e]	18U	Detalle de monto pagado por amortización a los tenedores de títulos fiduciarios	91,195,750
Serie [E]e]	18U				
Detalle de monto pagado por amortización a los tenedores de títulos fiduciarios	91,195,750				
47) Monto pagado a los tenedores de constancias o bonos residuales o subordinados, en su caso	0				
48) Incremento o decremento de reservas	0				
49) Otros gastos del fideicomiso durante el periodo	2,175,190				
50) Total de cargos y pagos	133,263,642				

## Situación de la cartera de activos fideicomitidos

51) Número de activos al final del periodo	21,631
52) Tasa promedio ponderada de interés de la cartera (expresado en porcentaje)	5.83
52) Tasa promedio ponderada de interés de la cartera - Procedimiento	

Cálculo elaborado por el Administrador Maestro

53) Tasa de morosidad (expresado en porcentaje)	5.39
53) Tasa de morosidad - Procedimiento	

Cálculo elaborado por el Administrador Maestro

54) Tasa de prepago (expresado en porcentaje)	0.158
54) Monto de pago no programado	0
54) Tasa de prepago - Procedimiento	

Cálculo elaborado por el Administrador Maestro

55) Número de activos prepagados	127
56) Número de activos vencidos al final del periodo	974
57) Número de activos vigentes al final del periodo	20,657
58) Número de activos recuperados en el periodo (agrupados por la vía de recuperación)	0
58a) Dación en pago	0
58b) Adjudicación o liquidación	0
58c) Sustitución de deudor	0
58d) Otros activos recuperados	0
59) Saldo insoluto de los activos agrupados por su morosidad al final del periodo	12,125,096,610.0



	Intervalo de tiempo								En proceso judicial	Prorroga	Total
	Menos de 1 mes o menos de 30 días	Entre 31 y 60 días o entre 1 y hasta 2 meses	Entre 61 y 90 días o entre 2 y hasta 3 meses	Entre 91 y 120 días o entre 3 y hasta 4 meses	Entre 121 y 150 días o entre 4 y hasta 5 meses	Entre 151 y 180 días o entre 5 y hasta 6 meses	Más de 180 días o más de 6 meses				
Saldo insoluto de los activos agrupados por su morosidad al final del periodo											
Saldo insoluto mes Actual	11,249,823,264	168,142,270	24,896,684	34,221,979	20,616,349	35,151,000	563,344,784	0	28,900,280	12,125,096,610	
Saldo insoluto mes Anterior	11,467,105,651	33,597,900	40,459,442	21,611,734	38,093,232	14,400,344	562,134,367	0	23,403,343	12,200,806,013	

**60) Número de los activos agrupados por su morosidad al final del periodo**

21631

	Intervalo de tiempo								En proceso judicial	Prorroga	Total
	Menos de 1 mes o menos de 30 días	Entre 31 y 60 días o entre 1 y hasta 2 meses	Entre 61 y 90 días o entre 2 y hasta 3 meses	Entre 91 y 120 días o entre 3 y hasta 4 meses	Entre 121 y 150 días o entre 4 y hasta 5 meses	Entre 151 y 180 días o entre 5 y hasta 6 meses	Más de 180 días o más de 6 meses				
Número de los activos agrupados por su morosidad al final del periodo											
Número de activos mes Actual	20,274	307	39	62	26	58	828	0	37	21,631	
Número de activos mes Anterior	20,661	52	71	30	63	18	833	0	30	21,758	

## Otra información relevante

### 61) Garantías sobre los bienes, derechos o valores fideicomitados

---

0

---

### 62) Contratos y acuerdos

---

0

---

### 63) Procesos judiciales, administrativos o arbitrales

---

0

---

### 64) Administradores

---

0

---

## Información adicional, en su caso

### 65) Información adicional

0

---

Carta de Responsabilidad, PDF

---

Ciudad de México, a 19 de mayo de 2022

**Comisión Nacional Bancaria y de Valores**

Insurgentes Sur 1971 Torre Sur Piso 7

Col. Guadalupe Inn

CDMX, México, 01020

**Bolsa Mexicana de Valores, S.A.B. de C.V.**

Paseo de la Reforma 255 Piso 5

Col. Cuauhtémoc


CDMX, México, 06500

**Ref. FID 3405 (FOVISCB 18U) Anexo T ABRIL**

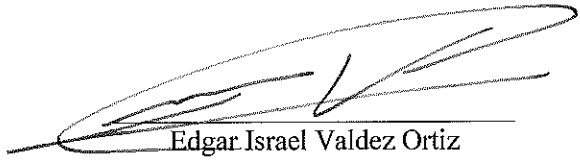
El suscrito manifiesta bajo protesta de decir verdad, que su representada en su carácter de fiduciario, preparó la información financiera relativa al patrimonio del fideicomiso, así como la información relacionada con los valores emitidos y los contratos aplicables, contenida en el presente reporte mensual, la cual, a su leal saber y entender, refleja razonablemente su situación y que se cercioró de que en el periodo reportado no existieran diferencias relevantes entre los ingresos del fideicomiso atribuibles a los bienes, derechos o valores fideicomitados y la información que recibió del administrador u operador relativa a la cobranza de dichos bienes, derechos o valores. Asimismo, manifiesta que, dentro del alcance de las actividades para las que fue contratada, no tiene conocimiento de información relevante que haya sido omitida o falseada en este reporte o que el mismo contenga información que pudiera inducir a error a los inversionistas

Atentamente

Banco Actinver S.A., Institución de Banca Múltiple, Grupo Financiero Actinver,  
actuando exclusivamente como Fiduciario del fideicomiso 3405 (FOVISCB 18U)



Mauricio Rangel Laisequilla  
Delegado Fiduciario



Edgar Israel Valdez Ortiz  
Delegado Fiduciario

800-705-5555 / CDMX 55-1103-6699

Lunes a viernes: 8:00 a.m. a 8:00 p.m.

Montes Urales 620, Lomas de Chapultepec, Miguel Hidalgo, CDMX, C.P. 11000.

actinver.com

**Subdirección de Finanzas**

Oficio No. SF/ 2022/0355

Ciudad de México, a 16 de mayo de 2022.

**C.P. Leonardo Molina Vazquez**  
**Director General de Emisoras**  
**Comisión Nacional Bancaria y de Valores**  
**Presente**

En cumplimiento a lo establecido en el título cuarto, apartado III inciso b) del artículo 33 de las "Disposiciones de Carácter General Aplicables a las Emisoras de Valores y a otros Participantes del Mercado de Valores", se hace constar que la información financiera correspondiente al mes de abril de 2022, le ha sido entregada a nuestro Fiduciario (Banco Actinver S.A. Institución de Banca Múltiple, Grupo Financiero Actinver, División Fiduciaria).


La presente avala la información correspondiente al FOVISCB 18 U (Fideicomiso con el número 3405).

Asimismo, se hace de su conocimiento respecto de dicha información lo siguiente:

"Los suscritos manifestamos bajo protesta de decir verdad que, en el ámbito de nuestras respectivas funciones, preparamos la información relativa a la cobranza de los bienes, derechos o valores fideicomitidos contenida en el presente reporte mensual, el cual, a nuestro leal saber y entender, refleja razonablemente su situación. Asimismo, manifestamos que no tenemos conocimiento de información relevante que haya sido omitida o falseada en este reporte o que el mismo contenga información que pudiera inducir a error a los inversionistas."

Sin más por el momento, reciba un cordial saludo.

Atentamente



---

Instituto de Seguridad y Servicios Sociales  
de los Trabajadores del Estado, a través de su  
Fondo de Vivienda FOVISSSTE  
Juan Montes Quintero  
Representante