

BOLSA MEXICANA DE VALORES, S.A.B. DE C.V.

CLAVE DE COTIZACIÓN: **BACTIN**

TRIMESTRE: **03** AÑO: **2023**

BANCO ACTINVER, S.A., INSTITUCION DE BANCA MULTIPLE, GRUPO FINANCIERO ACTINVER

ESTADO DE SITUACIÓN FINANCIERA DE INSTITUCIONES DE CRÉDITO

AL 30 DE SEPTIEMBRE DE 2023 Y 2022

CONSOLIDADO

Impresión Final

(PESOS)

CUENTA	SUB-CUENTA	SUB-SUBCUENTA	CUENTA / SUBCUENTA	CIERRE PERIODO ACTUAL IMPORTE	TRIMESTRE AÑO ANTERIOR IMPORTE
100000000000			A C T I V O	56,647,547,022	50,581,872,692
100200001001			Efectivo y equivalentes de efectivo	7,228,600,497	8,602,781,584
100400001001			Cuentas de margen (instrumentos financieros derivados)	0	0
100600001001			INVERSIONES EN INSTRUMENTOS FINANCIEROS	6,882,126,598	10,866,989,815
	100600102001		Instrumentos financieros negociables	4,189,596,080	5,782,937,451
	100600102002		Instrumentos financieros para cobrar o vender	2,433,417,536	4,631,876,451
	130600102003		Instrumentos financieros para cobrar principal e interés (valores)(neto)	259,112,982	452,175,913
		100600303009	Instrumentos financieros para cobrar principal e interés (valores)	265,003,746	458,208,089
		100600303010	Estimación de pérdidas crediticias esperadas para inversiones en instrumentos financieros para cobrar principal e interés (valores)	-5,890,764	-6,032,176
101000001001			Deudores por reporte	10,906,811,487	1,399,688,349
101200001001			PRÉSTAMO DE VALORES	0	0
101400001001			Instrumentos financieros derivados	328,833,561	79,644,487
	101400102001		Con fines de negociación	222,753,364	79,644,487
	101400102002		Con fines de cobertura	106,080,197	0
101600001001			AJUSTES DE VALUACIÓN POR COBERTURA DE ACTIVOS FINANCIEROS	0	0
	101800104001		Cartera de crédito con riesgo de crédito etapa 1	23,450,512,642	21,636,061,320
	101800105001		Créditos comerciales	20,300,929,396	18,151,620,707
		101800107001	Actividad empresarial o comercial	18,737,967,988	17,366,322,191
		101800107002	Entidades financieras	1,562,961,408	785,298,516
		101800107003	Entidades gubernamentales	0	0
	101800105002		Créditos de consumo	3,149,583,246	3,484,440,613
	101800105003		Créditos a la vivienda	0	0
		101800507023	Media y residencial	0	0
		101800507024	De interés social	0	0
		101800507025	Créditos adquiridos al INFONAVIT o el FOVISSSTE	0	0
		101800507026	Remodelación o mejoramiento con garantía otorgada por la Banca de Desarrollo o fideicomisos públicos	0	0
		101800507027	Remodelación o mejoramiento con garantía de la subcuenta de vivienda	0	0
	101800105004		Créditos otorgados en calidad de agente del Gobierno Federal	0	0
	101800104002		Cartera de crédito con riesgo de crédito etapa 2	17,652,972	186,826,281
	101800205005		Créditos comerciales	1,029,304	174,096,284
		101800506007	Actividad empresarial o comercial	1,029,304	174,096,284
		101800506008	Entidades financieras	0	0
		101800506009	Entidades gubernamentales	0	0
	101800205006		Créditos de consumo	16,623,668	12,729,997
	101800205007		Créditos a la vivienda	0	0
		101800706018	Media y residencial	0	0
		101800706019	De interés social	0	0
		101800706020	Créditos adquiridos al INFONAVIT o el FOVISSSTE	0	0
		101800706021	Remodelación o mejoramiento con garantía otorgada por la Banca de Desarrollo o fideicomisos públicos	0	0
		101800706022	Remodelación o mejoramiento con garantía de la subcuenta de vivienda	0	0
	101800104003		Cartera de crédito con riesgo de crédito etapa 3	725,947,412	458,964,129
	101800305008		Créditos comerciales	644,864,853	453,576,812
		101800806023	Actividad empresarial o comercial	644,864,853	453,576,812
		101800806024	Entidades financieras	0	0
		101800806025	Entidades gubernamentales	0	0
	101800305009		Créditos de consumo	81,082,559	5,387,317
	101800305010		Créditos a la vivienda	0	0
		101801006034	Media y residencial	0	0
		101801006035	De interés social	0	0
		101801006036	Créditos adquiridos al INFONAVIT o el FOVISSSTE	0	0
		101801006037	Remodelación o mejoramiento con garantía otorgada por la Banca de Desarrollo o fideicomisos públicos	0	0
		101801006038	Remodelación o mejoramiento con garantía de la subcuenta de vivienda	0	0
	101800104004		Cartera de crédito valuada a valor razonable	0	0
	101800405011		Créditos comerciales	0	0
		101801106039	Actividad empresarial o comercial	0	0
		101801106040	Entidades financieras	0	0
		101801106041	Entidades gubernamentales	0	0
	101800405012		Créditos de consumo	0	0
	101800405013		Créditos a la vivienda	0	0
		101801306050	Media y residencial	0	0

BOLSA MEXICANA DE VALORES, S.A.B. DE C.V.

CLAVE DE COTIZACIÓN: **BACTIN**

TRIMESTRE: **03** AÑO: **2023**

BANCO ACTINVER, S.A., INSTITUCION DE BANCA MULTIPLE, GRUPO FINANCIERO ACTINVER

ESTADO DE SITUACIÓN FINANCIERA DE INSTITUCIONES DE CRÉDITO

AL 30 DE SEPTIEMBRE DE 2023 Y 2022

CONSOLIDADO

(PESOS)

Impresión Final

CUENTA	SUB-CUENTA	SUB-SUBCUENTA	CUENTA / SUBCUENTA	CIERRE PERIODO ACTUAL IMPORTE	TRIMESTRE AÑO ANTERIOR IMPORTE
		101801306051	De interés social	0	0
		101801306052	Créditos adquiridos al INFONAVIT o el FOVISSSTE	0	0
		101801306053	Remodelación o mejoramiento con garantía otorgada por la Banca de Desarrollo o fideicomisos públicos	0	0
		101801306054	Remodelación o mejoramiento con garantía de la subcuenta de vivienda	0	0
	131800103001		Cartera de crédito	24,194,113,026	22,281,851,730
	131800103002		Partidas diferidas	0	0
	101800103003		ESTIMACIÓN PREVENTIVA PARA RIESGOS CREDITICIOS	-837,460,643	-708,534,961
	131800102001		Cartera de crédito (neto)	23,356,652,383	21,573,316,769
	131800102002		Derechos de cobro adquiridos (neto)	0	0
131800001001			Total de cartera de crédito (neto)	23,356,652,383	21,573,316,769
102000001001			Activos virtuales	0	0
102200001001			BENEFICIOS POR RECIBIR EN OPERACIONES DE BURSATILIZACIÓN	0	0
132400001001			Otras cuentas por cobrar (neto)	6,188,174,977	6,595,554,918
132600001001			Bienes adjudicados (neto)	169,041,019	62,176,943
102800001001			Activos de larga duración mantenidos para la venta o para distribuir a los propietarios	0	0
103000001001			Activos relacionados con operaciones discontinuadas	0	0
103200001001			Pagos anticipados y otros activos	322,141,595	308,180,389
133400001001			Propiedades, mobiliario y equipo (neto)	251,086,327	252,450,568
133600001001			Activos por derechos de uso de propiedades, mobiliario y equipo (neto)	301,395,322	304,241,021
103800001001			INVERSIONES PERMANENTES	2,710,693	2,710,693
104000001001			Activo por impuestos a la utilidad diferidos	495,725,778	399,332,347
134200001001			Activos intangibles (neto)	214,246,785	134,804,809
134400001001			Activos por derechos de uso de activos intangibles (neto)	0	0
104600001001			Crédito mercantil	0	0
200000000000			P A S I V O	51,486,276,123	46,190,847,249
200200001001			CAPTACIÓN TRADICIONAL	33,793,247,428	37,912,241,782
	200200102001		Depósitos de exigibilidad inmediata	11,173,815,994	16,029,278,495
	200200102002		Depósitos a plazo	10,594,042,341	12,500,391,866
		200200203003	Del público en general	8,818,254,028	8,445,279,525
		200200203004	Mercado de dinero	1,775,788,313	4,055,112,341
		200200203005	Fondos especiales	0	0
	200200102003		Títulos de crédito emitidos	11,990,003,029	9,356,452,466
	200200102004		Cuenta global de captación sin movimientos	35,386,064	26,118,955
200400001001			PRÉSTAMOS INTERBANCARIOS Y DE OTROS ORGANISMOS	135,140,563	230,079,509
	200400102001		De exigibilidad inmediata	0	0
	200400102002		De corto plazo	135,140,563	230,079,509
	200400102003		De largo plazo	0	0
230600001001			VALORES ASIGNADOS POR LIQUIDAR	0	0
200800001001			ACREEDORES POR REPORTO	1,016,972,127	332,011,396
201000001001			PRÉSTAMO DE VALORES	0	0
201200001001			COLATERALES VENDIDOS O DADOS EN GARANTÍA	8,905,923,445	0
	201200102001		Reportos	8,905,923,445	0
	201200102002		Préstamo de valores	0	0
	201200102003		Instrumentos financieros derivados	0	0
	201200102004		Otros colaterales vendidos	0	0
201400001001			Instrumentos financieros derivados	407,985,851	98,610,619
	201400102001		Con fines de negociación	295,595,108	98,610,619
	201400102002		Con fines de cobertura	112,390,743	0
201600001001			AJUSTES DE VALUACIÓN POR COBERTURA DE PASIVOS FINANCIEROS	-6,310,544	0
201800001001			OBLIGACIONES EN OPERACIONES DE BURSATILIZACIÓN	0	0
202000001001			Pasivo por arrendamiento	323,376,637	313,924,267
202200001001			Recursos de aplicación restringida recibidos del Gobierno Federal	0	0
202400001001			OTRAS CUENTAS POR PAGAR	6,502,431,453	6,867,586,665
	202400102001		Acreedores por liquidación de operaciones	5,684,816,498	1,963,649,998
	202400102002		Acreedores por cuentas de margen	0	0
	202400102003		Acreedores por colaterales recibidos en efectivo	19,279,480	6,440,672
	202400102004		Contribuciones por pagar	249,112,666	224,598,649
	202400102005		Acreedores diversos y otras cuentas por pagar	549,222,809	4,672,897,346
202600001001			Pasivos relacionados con grupos de activos mantenidos para la venta	0	0
202800001001			Pasivos relacionados con operaciones discontinuadas	0	0

BOLSA MEXICANA DE VALORES, S.A.B. DE C.V.

CLAVE DE COTIZACIÓN: **BACTIN**

TRIMESTRE: **03** AÑO: **2023**

BANCO ACTINVER, S.A., INSTITUCION DE BANCA MULTIPLE, GRUPO FINANCIERO ACTINVER

ESTADO DE SITUACIÓN FINANCIERA DE INSTITUCIONES DE CRÉDITO

AL 30 DE SEPTIEMBRE DE 2023 Y 2022

CONSOLIDADO

Impresión Final

(PESOS)

CUENTA	SUB-CUENTA	SUB-SUBCUENTA	CUENTA / SUBCUENTA	CIERRE PERIODO ACTUAL IMPORTE	TRIMESTRE AÑO ANTERIOR IMPORTE
20300001001			Instrumentos financieros que califican como pasivo	0	0
	203000102001		OBLIGACIONES SUBORDINADAS EN CIRCULACIÓN	0	0
	203000102002		Aportaciones para futuros aumentos de capital pendientes de formalizar por su órgano de gobierno	0	0
	203000102003		Otros	0	0
203200001001			Obligaciones asociadas con el retiro de componentes de propiedades, mobiliario y equipo	0	0
203400001001			Pasivo por impuestos a la utilidad	94,503,874	162,148,418
203600001001			Pasivo por beneficios a los empleados	106,485,490	81,831,773
203800001001			Créditos diferidos y cobros anticipados	206,519,799	192,412,820
400000000000			CAPITAL CONTABLE	5,161,270,899	4,391,025,443
440200001001			Participación controladora	5,161,270,899	4,391,025,443
	400200102001		CAPITAL CONTRIBUIDO	2,554,893,508	2,554,893,508
		400200103001	Capital social	2,540,600,000	2,540,600,000
		400200103002	Capital social no exhibido	0	0
		400200103003	Incremento por actualización del capital social pagado	14,293,508	14,293,508
		400200103004	Aportaciones para futuros aumentos de capital formalizadas por su órgano de gobierno	0	0
		400200103005	Incremento por actualización de las aportaciones para futuros aumentos de capital formalizadas por su órgano de gobierno	0	0
		400200103006	Prima en venta de acciones	0	0
		400200103007	Incremento por actualización de la prima en venta de acciones	0	0
		400200103008	Instrumentos financieros que califican como capital	0	0
		400200103009	Incremento por actualización de instrumentos financieros que califican como capital	0	0
	400200102002		CAPITAL GANADO	2,606,377,391	1,836,131,935
		400200203010	Reservas de capital	211,266,667	171,006,325
		400200203011	Incremento por actualización de reservas de capital	0	0
		400200203012	Resultados acumulados	2,469,458,427	1,715,722,371
		400201204003	Resultado de ejercicios anteriores	1,862,572,410	1,500,229,343
		400201204004	Incremento por actualización del resultado de ejercicios anteriores	-14,293,508	-14,293,508
		430201204005	Resultado neto	621,179,525	229,786,536
	400200203013		Otros resultados integrales	-74,347,703	-50,596,761
		400201304006	Valuación de instrumentos financieros para cobrar o vender	-15,394,294	-8,531,601
		400201304007	Incremento por actualización de la valuación de instrumentos financieros para cobrar o vender	0	0
		400201304008	Valuación de instrumentos financieros derivados de cobertura de flujos de efectivo	0	0
		400201304009	Incremento por actualización de la valuación de instrumentos financieros derivados de cobertura de flujos de efectivo	0	0
		400201304010	Ingresos y gastos relacionados con activos mantenidos para su disposición	0	0
		400201304011	Incremento por actualización de Ingresos y gastos relacionados con activos mantenidos para su disposición	0	0
		400201304012	Remediación de beneficios definidos a los empleados	-58,953,409	-42,065,160
		400201304013	Incremento por actualización de la remediación de beneficios definidos a los empleados	0	0
		400201304014	Efecto acumulado por conversión	0	0
		400201304015	Incremento por actualización del efecto acumulado por conversión	0	0
		400201304016	Resultado por tenencia de activos no monetarios	0	0
		400201304017	Incremento por actualización del resultado por tenencia de activos no monetarios	0	0
	400200203014		Participación en ORI de otras entidades	0	0
	400200203015		Incremento por actualización de la participación en ORI de otras entidades	0	0
440400001001			PARTICIPACIÓN NO CONTROLADORA	0	0
	440400102001		Resultado neto correspondiente a la participación no controladora	0	0
	440400102002		Otra participación no controladora	0	0
	440400102003		Otros resultados integrales correspondientes a la participación no controladora	0	0
700000000000			CUENTAS DE ORDEN	832,510,659,657	735,591,398,667
700200001001			Avales otorgados	0	0
700400001001			Activos y pasivos contingentes	0	0
700600001001			Compromisos crediticios	8,987,580,230	9,019,055,073
700800001001			Bienes en fideicomiso o mandato	713,666,835,589	640,035,306,783
	700800102001		Fideicomisos	713,475,629,633	639,761,996,456
	700800102002		Mandatos	191,205,956	273,310,327
701000001001			Agente financiero del Gobierno Federal	0	0
701200001001			Bienes en custodia o en administración	86,063,144,758	72,348,859,820
701400001001			Colaterales recibidos por la entidad	10,712,170,850	5,656,735,689
701600001001			Colaterales recibidos y vendidos o entregados en garantía por la entidad	8,783,527,025	4,272,024,789
701800001001			Intereses devengados no cobrados derivados de cartera de crédito con riesgo de crédito etapa 3	86,465,000	60,008,760
702000001001			Otras cuentas de registro	4,210,936,205	4,199,407,753

BOLSA MEXICANA DE VALORES, S.A.B. DE C.V.

CLAVE DE COTIZACIÓN: **BACTIN**

TRIMESTRE: **03**

AÑO: **2023**

**BANCO ACTINVER, S.A., INSTITUCION
DE BANCA MULTIPLE, GRUPO
FINANCIERO ACTINVER**

**ESTADO DE RESULTADO INTEGRAL DE INSTITUCIONES DE
CRÉDITO**

CONSOLIDADO

DEL 1 DE ENERO AL 30 DE SEPTIEMBRE DE 2023 Y 2022

(PESOS)

Impresión Final

CUENTA	CUENTA / SUBCUENTA	TRIMESTRE AÑO ACTUAL	TRIMESTRE AÑO ANTERIOR
		IMPORTE	IMPORTE
500200101001	Ingresos por intereses	4,000,699,216	2,728,649,377
600400101002	Gastos por intereses	2,862,790,554	1,775,823,836
500600101003	Resultado por posición monetaria neto (margen financiero)	0	0
330000000001	MARGEN FINANCIERO	1,137,908,662	952,825,541
600800201004	Estimación preventiva para riesgos crediticios	182,693,402	404,387,264
330000000002	MARGEN FINANCIERO AJUSTADO POR RIESGOS CREDITICIOS	955,215,260	548,438,277
501000301005	Comisiones y tarifas cobradas	948,701,871	919,740,813
601200301006	Comisiones y tarifas pagadas	50,916,572	69,096,922
501400301007	Resultado por intermediación	424,294,590	349,576,623
501600301008	Otros ingresos (egresos) de la operación	407,625,672	368,003,528
501800301009	Subsidios	0	0
602000301010	Gastos de administración y promoción	1,818,475,838	1,795,853,895
330000000003	RESULTADO DE LA OPERACIÓN	866,444,983	320,808,424
502200401011	Participación en el resultado neto de otras entidades	0	0
330000000004	RESULTADO ANTES DE IMPUESTOS A LA UTILIDAD	866,444,983	320,808,424
602400501012	Impuestos a la utilidad	245,265,458	91,021,888
330000000005	RESULTADO DE OPERACIONES CONTINUAS	621,179,525	229,786,536
502600601013	Operaciones discontinuadas	0	0
330000000006	RESULTADO NETO	621,179,525	229,786,536
502800701014	Otros Resultados Integrales	-3,201,692	-2,334,248
502801402150	Valuación de instrumentos financieros para cobrar o vender	-7,553,260	-6,685,816
502801402151	Valuación de instrumentos financieros derivados de cobertura de flujos de efectivo	0	0
502801402152	Ingresos y gastos relacionados con activos mantenidos para su disposición	0	0
502801402153	Remediación de beneficios definidos a los empleados	4,351,568	4,351,568
502801402154	Efecto acumulado por conversión	0	0
502801402155	Resultado por tenencia de activos no monetarios	0	0
503000701015	Participación en ORI de otras entidades	0	0
330000000007	RESULTADO INTEGRAL	617,977,833	227,452,288
543200601016	Resultado neto atribuible a:	621,179,525	229,786,536
543201602158	Participación controladora	621,179,525	229,786,536
543201602159	Participación no controladora	0	0
543400701017	Resultado integral atribuible a:	617,977,833	227,452,288
543401702160	Participación controladora	617,977,833	227,452,288
543401702161	Participación no controladora	0	0
330000000008	UTILIDAD BÁSICA POR ACCIÓN ORDINARIA	243	90

BOLSA MEXICANA DE VALORES, S.A.B. DE C.V.

CLAVE DE COTIZACIÓN: **BACTIN**

TRIMESTRE: **03** AÑO: **2023**

BANCO ACTINVER, S.A., INSTITUCION DE BANCA MULTIPLE, GRUPO FINANCIERO ACTINVER

ESTADO DE FLUJOS DE EFECTIVO DE INSTITUCIONES DE CRÉDITO

AL 30 DE SEPTIEMBRE DE 2023 Y 2022

CONSOLIDADO

(PESOS)

Impresión Final

CUENTA	SUB-CUENTA	CUENTA / SUBCUENTA	AÑO ACTUAL IMPORTE	AÑO ANTERIOR IMPORTE
		Actividades de operación		
851000102001		Resultado antes de impuestos a la utilidad	866,444,983	320,808,424
851000102002		Ajustes por partidas asociadas con actividades de inversión:	318,978,438	256,599,221
	851000203001	Depreciación de propiedades, mobiliario y equipo	6,073,652	14,248,763
	851000203002	Amortizaciones de activo intangibles	36,389,357	49,740,694
	851000203003	Pérdidas o reversión de pérdidas por deterioro de activos de larga duración	0	0
	851000203004	Participación en el resultado neto de otras entidades	0	0
	851000203005	Otros ajustes por partidas asociadas con actividades de inversión	276,515,429	192,609,764
	851000203006	Operaciones discontinuadas	0	0
	851000203007	Activos de larga duración mantenidos para la venta o para distribuir a los propietarios	0	0
851000102003		Ajustes por partidas asociadas con actividades de financiamiento	40,726,188	34,949,323
	851000303001	Intereses asociados con préstamos interbancarios y de otros organismos	18,153,750	12,476,221
	851000303002	Intereses asociados con instrumentos financieros que califican como pasivo	0	0
	851000303003	Intereses asociados con instrumentos financieros que califican como capital	0	0
	851000303004	Otros intereses	22,572,438	22,473,102
851000102004		Cambios en partidas de operación	-4,358,151,704	2,487,929,719
	851000403001	Cambios de préstamos interbancarios y de otros organismos	-94,480,908	-15,407,806
	851000403002	Cambio en cuentas de margen (instrumentos financieros derivados)	0	0
	851000403003	Cambio en inversiones en instrumentos financieros (valores)(neto)	2,423,258,164	-5,353,927,453
	851000403004	Cambio en deudores por reporto (neto)	-8,501,364,563	-1,391,036,263
	851000403005	Cambio en préstamo de valores (activo)	0	0
	851000403006	Cambio en instrumentos financieros derivados (activo)	-248,888,149	56,028,760
	851000403007	Cambio de cartera de crédito (neto)	-1,176,370,655	-547,917,079
	851000403008	Cambio en derechos de cobro adquiridos (neto)	0	0
	851000403009	Cambio en beneficios por recibir en operaciones de bursatilización	0	0
	851000403010	Cambio en activos virtuales	0	0
	851000403011	Cambio en otras cuentas por cobrar (neto)	-4,334,743,359	-2,906,612,478
	851000403012	Cambio en bienes adjudicados (neto)	-112,512,959	2,083,375
	851000403013	Cambio en otros activos operativos (neto)	-182,953,731	-395,468,791
	851000403014	Cambio en captación tradicional	-6,140,530,529	12,836,866,509
	851000403015	Cambio en acreedores por reporto	544,196,954	-2,652,883,105
	851000403016	Cambio en préstamo de valores (pasivo)	0	0
	851000403017	Cambio en colaterales vendidos o dados en garantía	8,905,923,445	0
	851000403018	Cambio en instrumentos financieros derivados (pasivo)	315,761,777	63,368,800
	851000403019	Cambio en obligaciones en operaciones de bursatilización	0	0
	851000403020	Cambio en otros pasivos operativos	4,889,837,395	-1,172,438,349
	851000403021	Cambio en instrumentos de cobertura (de partidas cubiertas relacionadas con actividades de operación)	0	0
	851000403022	Cambio en activos/pasivos por beneficios a los empleados	-31,593,559	-50,253,428
	851000403023	Cambio en otras cuentas por pagar	32,818,727	4,141,535,373
	851000403024	Cambio en otras provisiones	-212,056,220	-117,790,864
	851000403025	Devoluciones de impuestos a la utilidad	0	0
	851000403026	Pagos de impuestos a la utilidad	-434,453,534	-8,217,482
851000001001		Flujos netos de efectivo de actividades de operación	-3,132,002,095	3,100,286,687
		Actividades de inversión		
	851000202001	Pagos por instrumentos financieros a largo plazo	0	0
	851000202002	Cobros por instrumentos financieros a largo plazo	0	0
	851000202003	Pagos por adquisición de propiedades, mobiliario y equipo	0	0
	851000202004	Cobros por disposición de propiedades, mobiliario y equipo	5,572,454	2,452,323
	851000202005	Pagos por operaciones discontinuadas	0	0
	851000202006	Cobros por operaciones discontinuadas	0	0
	851000202007	Pagos por adquisición de subsidiarias	0	0
	851000202008	Cobros por disposición de subsidiarias	0	0
	851000202009	Pagos por adquisición de asociadas, negocios conjuntos y otras inversiones permanentes	0	0
	851000202010	Cobros por disposición de asociadas, negocios conjuntos y otras inversiones permanentes	0	0
	851000202011	Cobros de dividendos en efectivo de inversiones permanentes	0	0
	851000202012	Pagos por adquisición de activos intangibles	0	0
	851000202013	Cobros por disposición de activos de larga duración disponibles para la venta	0	0
	851000202014	Cobros asociados con instrumentos financieros derivados de cobertura (de partidas cubiertas relacionadas con actividades de inversión)	0	0
	851000202015	Pagos asociados con instrumentos financieros derivados de cobertura (de partidas cubiertas relacionadas con actividades de inversión)	0	0

BOLSA MEXICANA DE VALORES, S.A.B. DE C.V.

CLAVE DE COTIZACIÓN: **BACTIN**

TRIMESTRE: **03** AÑO: **2023**

BANCO ACTINVER, S.A., INSTITUCION DE BANCA MULTIPLE, GRUPO FINANCIERO ACTINVER **ESTADO DE FLUJOS DE EFECTIVO DE INSTITUCIONES DE CRÉDITO**

AL 30 DE SEPTIEMBRE DE 2023 Y 2022

CONSOLIDADO
Impresión Final

(PESOS)

			AÑO ACTUAL	AÑO ANTERIOR
CUENTA	SUB-CUENTA	CUENTA / SUBCUENTA	IMPORTE	IMPORTE
	851000202016	Otros cobros por actividades de inversión	0	0
	851000202017	Otros pagos por actividades de inversión	0	0
	851000001002	Flujos netos de efectivo de actividades de inversión	5,572,454	2,452,323
		Actividades de financiamiento		
	851000302001	Cobros por la obtención de préstamos interbancarios y de otros organismos	0	0
	851000302002	Pagos de préstamos interbancarios y de otros organismos	0	0
	851000302003	Pagos de pasivo por arrendamiento	0	0
	851000302004	Cobros por emisión de acciones	0	0
	851000302005	Pagos por reembolsos de capital social	0	0
	851000302006	Cobros por la emisión de instrumentos financieros que califican como capital	0	0
	851000302007	Pagos asociados a instrumentos financieros que califican como capital	0	0
	851000302008	Pagos de dividendos en efectivo	0	0
	851000302009	Pagos asociados a la recompra de acciones propias	0	0
	851000302010	Cobros por la emisión de instrumentos financieros que califican como pasivo	0	0
	851000302011	Pagos asociados con instrumentos financieros que califican como pasivo	0	0
	851000302012	Pagos por intereses por pasivo por arrendamiento	0	0
	851000302013	Cobros asociados con instrumentos financieros derivados de cobertura (de partidas cubiertas relacionadas con actividades de financiamiento)	0	0
	851000302014	Pagos asociados con instrumentos financieros derivados de cobertura (de partidas cubiertas relacionadas con actividades de financiamiento)	0	0
	851000302015	Otros cobros por actividades de financiamiento	0	0
	851000302016	Otros pagos por actividades de financiamiento	0	0
851000001003		Flujos netos de efectivo de actividades de financiamiento	0	0
	851000000000	Incremento o disminución neta de efectivo y equivalentes de efectivo	-3,126,429,641	3,102,739,010
	851200000000	Efectos por cambios en el valor del efectivo y equivalentes de efectivo	0	0
	851400000000	Efectivo y equivalentes de efectivo al inicio del periodo	10,355,030,138	5,500,042,574
	100200001001	Efectivo y equivalentes de efectivo al final del periodo	7,228,600,497	8,602,781,584

BOLSA MEXICANA DE VALORES, S.A.B. DE C.V.

CLAVE DE COTIZACIÓN: BACTIN

TRIMESTRE: 03

AÑO: 2023

BANCO ACTINVER, S.A., INSTITUCION DE
BANCA MULTIPLE, GRUPO FINANCIERO
ACTINVER

ESTADO DE CAMBIOS EN EL CAPITAL CONTABLE DE INSTITUCIONES DE
CRÉDITO

AL 30 DE SEPTIEMBRE DE 2023 Y 2022

(PESOS)

CONSOLIDADO

Impresión Final

Concepto	Capital contribuido				Capital Ganado									Total participación de la controladora	Participación no controladora	Total capital contable
	Capital social	Aportaciones para futuros aumentos de capital formalizadas por su Órgano de Gobierno	Prima en venta de acciones	Instrumentos financieros que califican como capital	Reservas de capital	Resultados acumulados	Valuación de Instrumentos financieros para cobrar o vender	Valuación de Instrumentos financieros derivados de cobertura de flujos de efectivo	Ingresos y gastos relacionados con activos mantenidos para su disposición	Remedaciones por beneficios definidos a los empleados	Efecto Acumulado por conversión	Resultado por tenencia de activos no monetarios	Participación en ORI de otras entidades			
Saldo al inicio del periodo	2,554,893,508	0	0	0	171,006,325	1,888,539,244	-7,841,034	0	0	-63,304,977	0	0	0	4,543,293,066	0	4,543,293,066
Ajustes retrospectivos por cambios contables	0	0	0	0	0	0	0	0	0	0	0	0	0	0	0	0
Ajustes retrospectivos por correcciones de errores	0	0	0	0	0	0	0	0	0	0	0	0	0	0	0	0
Saldo ajustado	2,554,893,508	0	0	0	171,006,325	1,888,539,244	-7,841,034	0	0	-63,304,977	0	0	0	4,543,293,066	0	4,543,293,066
MOVIMIENTOS DE PROPIETARIOS																
Aportaciones de capital	0	0	0	0	0	0	0	0	0	0	0	0	0	0	0	0
Reembolsos de capital	0	0	0	0	0	0	0	0	0	0	0	0	0	0	0	0
Decreto de dividendos	0	0	0	0	0	0	0	0	0	0	0	0	0	0	0	0
Capitalización de otros conceptos del capital contable	0	0	0	0	0	0	0	0	0	0	0	0	0	0	0	0
Cambios en la participación controladora que no impliquen pérdida de control	0	0	0	0	0	0	0	0	0	0	0	0	0	0	0	0
Total	0	0	0	0	0	0	0	0	0	0	0	0	0	0	0	0
MOVIMIENTOS DE RESERVAS																
Reservas de capital	0	0	0	0	40,260,342	-40,260,342	0	0	0	0	0	0	0	0	0	0
RESULTADO INTEGRAL																
Resultado neto	0	0	0	0	0	621,179,525	0	0	0	0	0	0	0	621,179,525	0	621,179,525
Otros resultados integrales	0	0	0	0	0	0	0	0	0	0	0	0	0	0	0	0
Valuación de instrumentos financieros para cobrar o vender	0	0	0	0	0	0	-7,553,260	0	0	0	0	0	0	-7,553,260	0	-7,553,260
Valuación de instrumentos financieros derivados de cobertura de flujos de efectivo	0	0	0	0	0	0	0	0	0	0	0	0	0	0	0	0
Ingresos y gastos relacionados con activos mantenidos para su disposición	0	0	0	0	0	0	0	0	0	0	0	0	0	0	0	0
Remediación de beneficios definidos a los empleados	0	0	0	0	0	0	0	0	0	4,351,568	0	0	0	4,351,568	0	4,351,568
Efecto acumulado por conversión	0	0	0	0	0	0	0	0	0	0	0	0	0	0	0	0
Resultado por tenencia de activos no monetarios	0	0	0	0	0	0	0	0	0	0	0	0	0	0	0	0
Participación en ORI de otras entidades	0	0	0	0	0	0	0	0	0	0	0	0	0	0	0	0
Total	0	0	0	0	40,260,342	580,919,183	-7,553,260	0	0	4,351,568	0	0	0	617,977,833	0	617,977,833
Saldo al final del periodo	2,554,893,508	0	0	0	211,266,667	2,469,458,427	-15,394,294	0	0	-58,953,409	0	0	0	5,161,270,899	0	5,161,270,899

BOLSA MEXICANA DE VALORES, S.A.B. DE C.V.

CLAVE DE COTIZACIÓN: **BACTIN**

TRIMESTRE: **03** AÑO: **2023**

**BANCO ACTINVER, S.A., INSTITUCION
DE BANCA MULTIPLE, GRUPO
FINANCIERO ACTINVER**

**COMENTARIOS Y ANALISIS DE LA
ADMINISTRACIÓN SOBRE LOS RESULTADOS
DE OPERACIÓN Y SITUACIÓN FINANCIERA DE LA
COMPAÑÍA**

PAGINA 1 / 10

CONSOLIDADO

Impresión Final

BANCO ACTINVER, S.A. INSTITUCION DE BANCA MULTIPLE, GRUPO FINANCIERO ACTINVER
REPORTA RESULTADOS DEL TERCER TRIMESTRE 2023

Ciudad de México, a 24 de octubre de 2023 - Banco Actinver, S.A. Institución de Banca Múltiple, Grupo Financiero Actinver, (Banco) es una subsidiaria de Grupo Financiero Actinver, S.A. de C.V., la cual a su vez es subsidiaria de Corporación Actinver, S.A.B. de C.V. y es una de las empresas líderes en asesoría de inversiones en México y con mayor crecimiento en su ramo a nivel nacional, anuncia hoy sus resultados del tercer trimestre de 2023.

Todas las cifras han sido preparadas de acuerdo con las disposiciones de la Comisión Nacional Bancaria y de Valores (Comisión Bancaria) y están expresadas en millones de pesos nominales.

Banco Actinver reporta al 3T23 y 3T22 una Utilidad Neta de \$621 y \$230, respectivamente.

Operaciones y asuntos sobresalientes

2023

Con fecha 30 de agosto de 2023, el Banco emitió certificados bursátiles con la clave de pizarra "BACTIN 23-2" con vencimiento el 23 de agosto de 2028 (plazo de 1,820 días divididos en 10 periodos) por un monto de \$600, que devengan intereses de tasa fija del 10.15% que se liquidan cada periodo de 182 días.

En marzo de 2023 Banco Actinver, S.A. y El Puerto de Liverpool, S.A.B. de C.V. (BMV: "LIVEPOL") firmaron el contrato que establece una alianza para ofrecer productos y soluciones bancarias, de ahorro e inversión a los clientes actuales y potenciales de El Puerto de Liverpool.

La combinación del crecimiento en la red de almacenes departamentales y el comercio online de Liverpool con la oferta de productos y servicios bancarios y de inversión a través de los canales digitales de Actinver representan una oferta de valor nominal para los clientes de ambas entidades. El Puerto de Liverpool, S.A.B. de C.V. es una de las empresas de almacenes departamentales de línea completa más grandes del país con 122 unidades Liverpool y 169 unidades Suburbia en operación en 87 ciudades de la República Mexicana. Adicionalmente es uno de los emisores más importante de tarjetas de crédito en México con más de 6.7 millones de cuentas, así como uno de los operadores de comercio electrónico más relevantes del país.

Indicadores financieros

Los principales indicadores financieros al 30 de septiembre de 2023 y 2022; se presentan a continuación:

20232022

Índice de morosidad3.00%2.06%

Índice de cobertura de cartera de crédito vencida115.36%154.38%

Eficiencia operativa (gastos de administración y promoción/activo total promedio)4.91%
4.61%

ROE (utilidad neta/capital contable promedio)11.12%14.35%

ROA (utilidad neta/activo total promedio)1.06%1.26%

BOLSA MEXICANA DE VALORES, S.A.B. DE C.V.

CLAVE DE COTIZACIÓN: **BACTIN**

TRIMESTRE: **03** AÑO: **2023**

**BANCO ACTINVER, S.A., INSTITUCION
DE BANCA MULTIPLE, GRUPO
FINANCIERO ACTINVER**

**COMENTARIOS Y ANALISIS DE LA
ADMINISTRACIÓN SOBRE LOS RESULTADOS
DE OPERACIÓN Y SITUACIÓN FINANCIERA DE LA
COMPAÑÍA**

PAGINA 2 / 10

CONSOLIDADO

Impresión Final

Liquidez (activos líquidos/pasivos líquidos) *113.50%114.93%
Margen financiero del año ajustado por riesgos crediticios/Activos productivos promedio
2.89%2.80%
Capital Neto / Activos por Riesgo de Crédito21.37%18.48%
Capital Neto / Activos por Riesgo Totales17.15%14.77%

*Activos líquidos - Efectivo y Equivalentes de Efectivo + Instrumentos Financieros
Negociables sin restricción + Instrumentos Financieros para cobrar o vender sin
restricción.

**Pasivos líquidos - Depósitos de exigibilidad inmediata + Préstamos interbancarios y
de otros organismos de exigibilidad inmediata + Préstamos interbancarios y de otros
organismos de corto plazo.

Para el tercer trimestre de 2023, observamos un incremento en el Índice de morosidad de
+0.94 puntos debido a la reactivación de la cartera de crédito que a partir del
ejercicio 2023 se inició nuevamente con el otorgamiento de créditos y en algunos
clientes que ya tenían créditos, se generó un ligero deterioro y cambiaron a la etapa
3.

Para el Índice de cobertura de cartera de crédito vencida tuvo un decremento del -39.02
puntos, debido al incremento en el saldo Cartera de Crédito con riesgo de crédito etapa
3, respecto del ejercicio anterior.

En el indicador de Eficiencia operativa, se tuvo un incremento de +0.30, respecto del
periodo anterior, debido a que al cierre del trimestre actual, el saldo de los activos
promedio tuvieron un incremento, y se mantuvo un monto similar al periodo anterior de
los gastos de administración.

Para los indicadores del ROE y ROA, hubo un decremento durante el periodo de -3.23 y -
0.20 puntos respectivamente, debido principalmente al incremento en el Capital contable
promedio y al incremento de los Activo total promedio.

En el indicador de Liquidez, se tuvo un decremento de -1.43 puntos, respecto del
periodo anterior y esto se debe principalmente al decremento en los saldos de los
Activos Líquidos y Pasivo Líquidos.

Compromisos y pasivos contingentes

Arrendamiento

- Los inmuebles y algunos equipos de operación son tomados en arrendamiento. Los arrendamientos prevén ajustes periódicos de rentas, basándose en cambios de diversos factores económicos. El total de pagos por el periodo terminado el 30 de septiembre de 2023 y 2022 ascendió a \$0 y \$47. El contrato en dólares del arrendamiento de las oficinas corporativas se traspasó a la Corporación quien asume la deuda a partir del 1 de enero de 2022, el importe de las rentas anuales que será pagado en pesos a la Corporación es por un monto de \$42 anual, hasta el año de 2029.
- El Banco mantiene firmado un contrato de distribución de sociedades de inversión con partes relacionadas.
- Existe un pasivo contingente derivado de los beneficios a los empleados

Juicios y litigios

- El Banco se encuentra involucrado en varios juicios y reclamaciones, derivados del
-

BOLSA MEXICANA DE VALORES, S.A.B. DE C.V.

CLAVE DE COTIZACIÓN: **BACTIN**

TRIMESTRE: **03** AÑO: **2023**

**BANCO ACTINVER, S.A., INSTITUCION
DE BANCA MULTIPLE, GRUPO
FINANCIERO ACTINVER**

**COMENTARIOS Y ANALISIS DE LA
ADMINISTRACIÓN SOBRE LOS RESULTADOS
DE OPERACIÓN Y SITUACIÓN FINANCIERA DE LA
COMPAÑÍA**

PAGINA 3 / 10

CONSOLIDADO

Impresión Final

curso normal de sus operaciones, que se espera no tengan un efecto importante en su situación financiera ni en sus resultados futuros de operación. El área fiduciaria del Banco se encuentra involucrado en un juicio, en el cual se tiene una sentencia de primera instancia condenando a la institución a pagar daños y perjuicios y daños punitivos, sin embargo, dicha sentencia fue impugnada y se encuentra pendiente de resolución.

•De acuerdo con la legislación fiscal vigente, las autoridades tienen la facultad de revisar hasta los cinco ejercicios fiscales anteriores a la última declaración del impuesto sobre la renta presentada.

•De acuerdo con la Ley del ISR, las empresas que realicen operaciones con partes relacionadas están sujetas a limitaciones y obligaciones fiscales, en cuanto a la determinación de los precios pactados, ya que éstos deberán ser equiparables a los que se utilizarían con o entre partes independientes en operaciones comparables. En caso de que las autoridades fiscales revisaran los precios y rechazaran los montos determinados, podrían exigir, además del cobro del impuesto y accesorios que correspondan (actualización y recargos), multas sobre las contribuciones omitidas, las cuales podrían llegar a ser hasta de 100% sobre el monto actualizado de las contribuciones.

Resultados de Operación

A continuación, se presentan los montos correspondientes al tercer trimestre de 2023 y 2022, que componen el margen financiero:

20232022Variación

Ingresos por Intereses

Intereses de efectivo y equivalentes de efectivo34679267

Intereses y rendimientos a favor provenientes de inversiones en instrumentos financieros38133645

Intereses y Rendimientos a Favor en Operaciones de Reporto439262177

Intereses de cartera de crédito con riesgo de crédito etapa 12,3771,578799

Intereses de cartera de crédito con riesgo de crédito etapa 21121(10)

Intereses de cartera de crédito con riesgo de crédito etapa 320812

Comisiones por el Otorgamiento del Crédito5760(3)

Utilidad por Valorización370385(15)

4,0012,7291,272

Gastos por Intereses

Intereses por depósitos de exigibilidad inmediata(46)(14)(32)

Intereses por depósitos a plazo(852)(553)(299)

Intereses por préstamos interbancarios y de otros organismos(18)(13)(5)

Intereses, costos de transacción y descuentos a cargo por emisión de instrumentos financieros que califican como pasivo(1,007)(543)(464)

Intereses y rendimientos a cargo en operaciones de reporto(448)(238)(210)

Pérdida por valorización(467)(391)(76)

Intereses a cargo asociados con la cuenta global de captación sin movimientos(1)(2)1

Intereses sobre pasivos por arrendamiento(24)(22)(2)

(2,863)(1,776)(1,087)

Margen financiero1,138953185

Debido a la contracción del mercado durante el ejercicio anterior, la conversión de la composición de la cartera de valores del Banco para mantener una política conservadora

BOLSA MEXICANA DE VALORES, S.A.B. DE C.V.

CLAVE DE COTIZACIÓN: **BACTIN**

TRIMESTRE: **03** AÑO: **2023**

**BANCO ACTINVER, S.A., INSTITUCION
DE BANCA MULTIPLE, GRUPO
FINANCIERO ACTINVER**

**COMENTARIOS Y ANALISIS DE LA
ADMINISTRACIÓN SOBRE LOS RESULTADOS
DE OPERACIÓN Y SITUACIÓN FINANCIERA DE LA
COMPAÑÍA**

PAGINA 4 / 10

CONSOLIDADO

Impresión Final

respecto a los niveles de los indicadores regulatorios e invertir en valores gubernamentales, así como al resultado por intermediación, entre otros.

El principal incremento de los ingresos por intereses se dio en el concepto de los intereses de cartera de crédito con riesgo de crédito etapa 1. Esto se debe a que durante 2022 se mantuvo una política restrictiva para el otorgamiento del crédito, para mantener los niveles de la cartera durante todo el ejercicio. Para 2023 se reactivó el otorgamiento de créditos lo que originó un incremento en la cartera de crédito para el tercer trimestre de 2023. También se tuvo un incremento considerable en el concepto de Intereses de efectivo y equivalentes de efectivo, propiciado por las operaciones realizadas por el área de Tesorería e impulsado por el incremento en las tasas de interés en el mercado.

El rubro de gastos por intereses incrementó principalmente por el aumento en las tasas de interés del mercado. Una de las principales variaciones se presenta en el monto de los intereses pagados por el saldo de las emisiones de certificados bursátiles bancarios, respecto del ejercicio anterior. Así mismo hubo un incremento considerable en los intereses por depósitos a plazo debido al incremento en las tasas.

A continuación, se presentan los montos al tercer trimestre de 2023 y 2022 de las comisiones y tarifas cobradas y pagadas:

20232022Variación

Comisiones y tarifas cobradas

Operaciones de crédito1819(1)

Compraventa de instrumentos financieros58(3)

Manejo de Cuenta5564(9)

Actividades fiduciarias26324320

Custodia y administración de bienes60558322

Otras comisiones y tarifas cobradas330

949 920 29

Comisiones y tarifas pagadas

Bancos corresponsales(12) (14)2

Cuotas pagadas a la CNBV(4) (4)0

Por operaciones de seguros(30) (47)17

Otras comisiones y tarifas pagadas(5) (4) (1)

(51) (69)18

Comisiones, neto898 851 47

De forma general hubo un ligero incremento de \$47 en las comisiones netas.

La principal variación en las comisiones y tarifas cobradas se presenta en el concepto de Actividades Fiduciarias, debido a que el área ha incrementado el volumen de clientes y el monto de los patrimonios fideicomitidos respecto del ejercicio anterior en un 8%.

En las comisiones y tarifas pagadas, hubo una reducción del gasto del 57%, respecto al periodo anterior, esto fue generado principalmente por la disminución en la base de cálculo del pago de comisiones por concepto de fondos asegurados.

A continuación, se presentan los montos correspondientes al tercer trimestre de 2023 y 2022, del resultado por intermediación:

20232022Variación

Resultado por valuación de instrumentos financieros a valor razonable

BOLSA MEXICANA DE VALORES, S.A.B. DE C.V.

CLAVE DE COTIZACIÓN: **BACTIN**

TRIMESTRE: **03** AÑO: **2023**

**BANCO ACTINVER, S.A., INSTITUCION
DE BANCA MULTIPLE, GRUPO
FINANCIERO ACTINVER**

**COMENTARIOS Y ANALISIS DE LA
ADMINISTRACIÓN SOBRE LOS RESULTADOS
DE OPERACIÓN Y SITUACIÓN FINANCIERA DE LA
COMPAÑÍA**

PAGINA 5 / 10

CONSOLIDADO

Impresión Final

Instrumentos financieros negociables16741126
Instrumentos financieros derivados con fines de negociación(64) (93)29
Estimación de pérdidas crediticias esperadas para inversiones en instrumentos financieros
Instrumentos financieros para cobrar o vender06(6)
Instrumentos financieros para cobrar principal e interés (valores)02(2)
Resultado por valuación de divisas6186(180)
Resultado por compraventa de instrumentos financieros e instrumentos financieros derivados
Instrumentos financieros negociables4(17)21
Instrumentos financieros para cobrar o vender(7)2(9)
Instrumentos financieros derivados con fines de negociación327(24)
Resultado por compraventa de divisas315196119
42435074

De forma general, hubo una recuperación del rubro de resultado por intermediación al pasar de \$350 a \$424 en 2023.

Uno de los principales conceptos que incrementaron, en el resultado por valuación de instrumentos financieros a valor razonable, propiciado principalmente por la mejoría que presentan los mercados así como las estrategias de las mesas que administran las inversiones y los derivados.

A continuación, se presentan los montos correspondientes al tercer trimestre de 2023 y 2022, que componen los Gastos de administración y promoción:

20232022Variación
Beneficios directos a corto plazo
Participación de los trabajadores en las utilidades causada(78) (52) (26)
Otros beneficios directos a corto plazo(930) (945)15
Costo neto del periodo derivado de beneficios a los empleados a largo plazo
Beneficios directos a largo plazo
Participación de los trabajadores en las utilidades diferida281711
Beneficios post-empleo
Otros beneficios post-empleo(20) (20)0
Honorarios(60) (38) (22)
Rentas(9) (59)50
Seguros y fianzas(1) (3)2
Gastos de promoción y publicidad(67) (67)0
Impuestos y derechos diversos(90) (62) (28)
Gastos no deducibles(5) (4) (1)
Gastos en tecnología(224) (240)16
Depreciaciones(72) (71) (1)
Amortizaciones(36) (54)18
Otros gastos de administración y promoción(255) (199) (56)
(1,819) (1,797) (22)

De forma general se tuvo un aumento de los gastos de administración y promoción en \$22 respecto al mismo periodo del año anterior. Actualmente en el Banco y el Grupo, se está implementando una política para reducir los gastos, así mismo, se le da seguimiento al gasto con todas las áreas del grupo con base en su presupuesto.

Una de las principales variaciones en este rubro, se presentó en el renglón de Otros gastos de administración y promoción, en el cual se registran el uso de marca que se le paga a la Corporación y las Comisiones a los asesores, entre otros conceptos.

Así mismo se da una reducción importante en el rubro de rentas, debido a la implementación de la norma contable de arrendamientos, que ahora este gasto se presenta en las amortizaciones y en los intereses.

Por último, se dio una disminución en el renglón de Gastos en Tecnología por \$16, derivado de renegociaciones con proveedores y depurar los servicios que se pueden eficientar en los conceptos relacionados con tecnología.

II Situación financiera, liquidez y recursos de capital

Capital Contable

Al 30 de septiembre de 2023 y 2022, el capital social asciende a \$2,555, para ambos periodos y se integra por 2,540,600 acciones, representativas de la serie "O", con valor nominal de un mil pesos cada una totalmente suscritas y pagadas.

Con fecha 7 de marzo de 2022, se recibió la autorización por parte de la Comisión para traspasar el saldo de la cuenta de aportación para futuros aumentos de capital social por \$300, a la cuenta de capital social del Banco por lo que se incrementó por el mismo monto.

Capitalización

La Ley de Instituciones de Crédito exige a las instituciones de crédito mantener un capital neto en relación con los riesgos de mercado, de crédito y otros en que incurran en su operación, que no podrá ser inferior a la cantidad que resulte de sumar los requerimientos de capital por cada tipo de riesgo. De conformidad con las Reglas de Capitalización, las instituciones de crédito deben cumplir los requerimientos de capital establecidos para riesgo operativo.

El anexo 1-0 de las Disposiciones lista la información relativa a la capitalización que las instituciones de crédito deben revelar, la cual se resume a continuación y se presenta de manera detallada en el Anexo 1-0 a los estados financieros consolidados.

Apartado Descripción

- I. Integración del capital neto.
- II. Relación del capital neto con el estado de situación financiera consolidado (para efectos de esta revelación el Banco utiliza su información sin consolidar a su subsidiaria, conforme a lo establecido en el anexo 1-0 de las Disposiciones).
- III. Activos ponderados sujetos a riesgos totales.
- IV. Características de los títulos que forman parte del capital neto.
- V. Gestión de capital.

La información correspondiente al capital neto, activos en riesgo y requerimientos de capital del Banco al 30 de septiembre de 2023, se presenta a continuación. Las cifras corresponden a las publicadas por el Banco Central a la fecha de presentación del presente reporte de Comentarios y Análisis y de Estados Financieros al tercer trimestre de 2023 y 2022.

BOLSA MEXICANA DE VALORES, S.A.B. DE C.V.

CLAVE DE COTIZACIÓN: **BACTIN**

TRIMESTRE: **03** AÑO: **2023**

**BANCO ACTINVER, S.A., INSTITUCION
DE BANCA MULTIPLE, GRUPO
FINANCIERO ACTINVER**

**COMENTARIOS Y ANALISIS DE LA
ADMINISTRACIÓN SOBRE LOS RESULTADOS
DE OPERACIÓN Y SITUACIÓN FINANCIERA DE LA
COMPAÑÍA**

PAGINA 7 / 10

CONSOLIDADO

Impresión Final

Capital contable	5,161.271	4,391.025
Menos deducciones requeridas:		
Activos intangibles	214.247	134.805
Inversiones en acciones de entidades financieras		1.457
1.457		
Partidas que impliquen diferimiento de la aplicación de gastos o costos en capital		
122.157	104.394	
Impuestos diferidos	157.073	142.745
Capital Básico	4,666.337	4,007.625
Más:		
Reservas preventivas por riesgos crediticios generales		-
-		
Capital Complementario		-
Capital Neto	4,666.337	4,007.625

Activos en riesgoRequerimiento de Capital
2023202220232022

I. REQUERIMIENTOS DE CAPITAL POR RIESGO DE MERCADO				
Operaciones con tasa nominal en moneda nacional	842.959	210.828	67.437	16.866
Operaciones con sobre tasa en moneda nacional	32.273		40.098	2.582
3.208				
Operaciones con tasa real	-	-	-	-
Operaciones con tasa nominal en moneda extranjera		32.445	131.700	
2.596	10.536			
Operaciones con tasa referida al Salario Mínimo General			-	-
-				
Operaciones en UDI's o referidas al INPC		-	-	
-				
Posiciones en divisas	37.775	84.624	3.022	6.770
Posiciones en operaciones referidas al SMG			-	-
-				
Posiciones en oro	2.770	2.635	0.222	0.211
Operaciones con acciones y sobre acciones	244.846		84.803	19.588
Operaciones con mercancías y sobre mercancías			-	-
-				
Requerimiento de capital por impacto gamma			-	-
-				
Requerimiento de capital por impacto vega			-	-
-				
REQUERIMIENTO TOTAL DE CAPITAL POR RIESGO DE MERCADO	1,193.068		554.688	95.445
44.375				
II. REQUERIMIENTOS DE CAPITAL POR RIESGO DE CRÉDITO				
De las contrapartes no relacionadas, por operaciones con títulos de deuda				50.806
25.804	4.064	2.064		
De las contrapartes no relacionadas, por operaciones derivadas			20.475	10.333
1.638	0.827			
De las contrapartes relacionadas, por operaciones derivadas			-	-
-				
De los emisores de títulos de deuda en posición	110.396	790.904	8.832	63.272
De los acreditados en operaciones de crédito de carteras	7,198.426		10,038.197	
575.874	803.056			
De los acreditados en operaciones de crédito reestructuradas programa fcc				

BOLSA MEXICANA DE VALORES, S.A.B. DE C.V.

CLAVE DE COTIZACIÓN: **BACTIN**

TRIMESTRE: **03** AÑO: **2023**

**BANCO ACTINVER, S.A., INSTITUCION
DE BANCA MULTIPLE, GRUPO
FINANCIERO ACTINVER**

**COMENTARIOS Y ANALISIS DE LA
ADMINISTRACIÓN SOBRE LOS RESULTADOS
DE OPERACIÓN Y SITUACIÓN FINANCIERA DE LA
COMPAÑÍA**

PAGINA 8 / 10
CONSOLIDADO
Impresión Final

-	-	-	-	-	-
De los acreditados en operaciones de crédito del artículo 2 bis 17 (reforma)	12,599.659				
8,954.887	1,007.973	716.391			
Por avales y líneas de crédito otorgadas	-	-	-	-	-
-					
Por bursatilizaciones	238.932		268.136		
19.115		21.451			
De los emisores de garantías reales y personales recibidas	-		-		-
-					
Inversiones permanentes y otros activos	1209.424	1,065.901	96.754	85.272	
Por operaciones con personas relacionadas (con riesgo emisor, acreditado y líneas de crédito)	286.387	436.227	22.911	34.898	
Por operaciones con personas relacionadas con riesgo acreditado (art. 2 bis 17)	105.159				
78.187	8.413	6.255			
Por riesgo de crédito de la contraparte en incumplimientos en mecanismos de libre entrega	-	-	-	-	-
Requerimiento de capital por riesgo de crédito (parte que se encuentra bajo modelo interno y que se excluye del cálculo)	-	-	-	-	-
Ajuste por Valuación Crediticia en operaciones derivadas	19.172		19.424		
1.534	1.554				
Exposición al fondo de incumplimiento por cámaras de compensación	-		-		-
-	-	-	-	-	-
REQUERIMIENTO TOTAL DE CAPITAL POR RIESGO DE CRÉDITO	21,838.836	21,688.000	1,747.107	1,735.040	
III. REQUERIMIENTOS DE CAPITAL POR RIESGO OPERACIONAL	4,169.962	4,890.373	333.597	391.230	
IV. REQUERIMIENTOS DE CAPITAL TOTALES					
Riesgos de mercado	1,193.068	554.688	95.445	44.375	
Riesgo de crédito	21,838.836	21,688.000	1,747.107	1,735.040	
Riesgo operacional	4,169.962	4,890.373	333.597	391.230	
Riesgo por faltantes de capital en filiales.	-	-	-	-	
-	-	-	-	-	
TOTAL DE REQUERIMIENTO/ACTIVOS EN RIESGOS	27,201.866	27,133.061	2,176.149	2,170.645	

COEFICIENTES (porcentajes) 20232022

Capital Neto / Requerimiento de Capital Total 2.141.85
 Capital Neto / Activos por Riesgo de Crédito 21.3718.48
 Capital Neto / Activos por Riesgo Totales (ICAP) 17.1514.77
 Capital Básico / Requerimiento de Capital Total 2.141.85
 Capital Básico / Activos en Riesgo Totales 17.1514.77
 Capital Neto / Activos en Riesgo Totales más Activos por Riesgo Operacional 17.1514.77
 ICAP, incluyendo activos por riesgo de crédito basado en calificaciones internas, sin considerar el Art. 2 Bis 6 17.1514.77

El Banco mensualmente informa al Comité de Riesgos y al Comité de Activos y Pasivos la tendencia del índice de capitalización, desglosando dicho índice por capital básico y neto. Asimismo, se presenta la explicación de las variaciones importantes en los activos ponderados por riesgo de crédito y de mercado, así como los movimientos del capital contable.

Adicionalmente previo a la realización de operaciones importantes de banca comercial y

BOLSA MEXICANA DE VALORES, S.A.B. DE C.V.

CLAVE DE COTIZACIÓN: **BACTIN**

TRIMESTRE: **03** AÑO: **2023**

**BANCO ACTINVER, S.A., INSTITUCION
DE BANCA MULTIPLE, GRUPO
FINANCIERO ACTINVER**

**COMENTARIOS Y ANALISIS DE LA
ADMINISTRACIÓN SOBRE LOS RESULTADOS
DE OPERACIÓN Y SITUACIÓN FINANCIERA DE LA
COMPAÑÍA**

PAGINA 9 / 10

CONSOLIDADO

Impresión Final

tesorería, se determina su impacto potencial en el requerimiento de capital, con el fin de que los Comités mencionados en el párrafo anterior autoricen dichas operaciones. En estas operaciones el Banco considera como base un índice de capitalización mínimo del 12.50%, el cual es superior al establecido por la Comisión Bancaria en las alertas tempranas.

A continuación se presenta la evolución del Índice de Capitalización durante el ejercicio 2023:

Fuente: Elaboración propia con históricos reportados a Banxico.

Políticas de Tesorería

Realizar la planeación financiera para poder llevar a cabo la coordinación del uso de recursos en los sistemas de pago de moneda nacional, instrumentado los procesos más eficientes de acuerdo con los mecanismos de fondeo institucionales regulados por las autoridades internas y externas, generando las mejores estrategias para una óptima administración de estos.

Al 30 de septiembre de 2023 y 2022, el rubro de efectivo y equivalentes de efectivo se integra como se menciona a continuación:

20232022

Caja122146

Bancos:

Depósitos en Banco de México2,0741,316

Depósitos en Otras Entidades Financieras5729

Otras disponibilidades:

Documentos de Cobro Inmediato66

Metales Preciosos Amonedados22

Préstamos interbancarios con vencimiento menor a 3 días4,9267,042

Otros4262

7,2298,603

El incremento en el saldo del renglón de Depósitos en Banco de México se debe principalmente al aumento por \$785 de las operaciones de Subastas de depósito OMA, respecto al año anterior.

Para el cierre del 3T23, se redujo el saldo las operaciones de financiamiento otorgado de corto plazo, a otras instituciones de crédito por \$2,116.

Caja y bancos:

Al 30 de septiembre de 2023 y 2022, los saldos en moneda extranjera de caja y bancos por moneda se integran a continuación:

Divisa20232022

Dólar6669

Euro2611

Dólar Canadiense69

Franco Suizo22

Yen Japonés11

Yuan--

BOLSA MEXICANA DE VALORES, S.A.B. DE C.V.

CLAVE DE COTIZACIÓN: **BACTIN**

TRIMESTRE: **03** AÑO: **2023**

**BANCO ACTINVER, S.A., INSTITUCION
DE BANCA MULTIPLE, GRUPO
FINANCIERO ACTINVER**

**COMENTARIOS Y ANALISIS DE LA
ADMINISTRACIÓN SOBRE LOS RESULTADOS
DE OPERACIÓN Y SITUACIÓN FINANCIERA DE LA
COMPAÑÍA**

PAGINA 10 / 10

CONSOLIDADO

Impresión Final

Libra Esterlina56
Dólar australiano--
10698

BOLSA MEXICANA DE VALORES, S.A.B. DE C.V.

CLAVE DE COTIZACIÓN: **BACTIN**

TRIMESTRE: **03** AÑO: **2023**

**BANCO ACTINVER, S.A.,
INSTITUCION DE BANCA
MULTIPLE, GRUPO FINANCIERO
ACTINVER**

**NOTAS COMPLEMENTARIAS A LA INFORMACIÓN
FINANCIERA**

PAGINA 1 / 14

CONSOLIDADO

Impresión Final

(1)Actividad-

Banco Actinver, S. A., Institución de Banca Múltiple, Grupo Financiero Actinver (el Banco) es subsidiaria de Grupo Financiero Actinver, S. A. de C. V. (el Grupo) con domicilio en Montes Urales 620, Lomas de Chapultepec, Miguel Hidalgo, C. P. 11000, Ciudad de México, que a su vez es subsidiaria de Corporación Actinver, S. A. B. de C. V. (la Corporación). El Banco, desde el 4 de junio de 2007, con fundamento en la Ley de Instituciones de Crédito y con autorización de la Secretaría de Hacienda y Crédito Público, de la Comisión Nacional Bancaria y de Valores (la Comisión Bancaria) y del Banco de México (el Banco Central), está autorizado para realizar operaciones de banca múltiple que comprenden, entre otras, la recepción de depósitos, la aceptación de préstamos, el otorgamiento de créditos, la operación con valores y derivados y la celebración de contratos de fideicomiso.

Los estados financieros consolidados del Banco por los periodos terminados el 30 de septiembre de 2023 y 2022, incluyen los estados financieros del Banco y el Fideicomiso Liquidador Integral Actinver 335 (Fideicomiso 335), subsidiaria al 100% de participación (conjuntamente, el Banco).

El 25 de julio de 2018, el Fideicomiso 335, concluyó sus operaciones con clientes, derivado de la decisión de suspender de forma definitiva sus actividades como socio liquidador integral. Al 30 de septiembre de 2023 y 2022, el Fideicomiso 335 no ha sido liquidado por lo que sus estados financieros presentan saldo en la cuenta de efectivo y equivalentes de efectivo y patrimonio. Actualmente se encuentran en proceso de cancelar la cuenta bancaria y traspasar el saldo al Banco para posteriormente cancelar la inversión permanente.

Los efectos en los estados financieros consolidados de la operación del Fideicomiso 335 por los periodos terminados el 30 de septiembre de 2023 y 2022, fueron de \$1 en activo y patrimonio, cifras inmatrimoniales, por lo que no se realizaron las reclasificaciones requeridas en una operación discontinua.

En marzo de 2023 Banco Actinver, S.A. y El Puerto de Liverpool, S.A.B. de C.V. (BMV: "LIVEPOL") firmaron el contrato que establece una alianza para ofrecer productos y soluciones bancarias, de ahorro e inversión a los clientes actuales y potenciales de El Puerto de Liverpool.

La combinación del crecimiento en la red de almacenes departamentales y el comercio online de Liverpool con la oferta de productos y servicios bancarios y de inversión a través de los canales digitales de Actinver representan una oferta de valor nominal para los clientes de ambas entidades. El Puerto de Liverpool, S.A.B. de C.V. es una de las empresas de almacenes departamentales de línea completa más grandes del país con 122 unidades Liverpool y 169 unidades Suburbia en operación en 87 ciudades de la República Mexicana. Adicionalmente es uno de los emisores más importante de tarjetas de crédito en México con más de 6.7 millones de cuentas, así como uno de los operadores de comercio electrónico más relevantes del país.

(2)Autorización y bases de presentación-

Autorización-

El 25 de julio de 2023, Lorenza Martínez Trigueros (Directora General), Luis Hernández Rangel (Director Ejecutivo de Finanzas y Operaciones), Eduardo González Iturbe

BOLSA MEXICANA DE VALORES, S.A.B. DE C.V.

CLAVE DE COTIZACIÓN: **BACTIN**

TRIMESTRE: **03** AÑO: **2023**

**BANCO ACTINVER, S.A.,
INSTITUCION DE BANCA
MULTIPLE, GRUPO FINANCIERO
ACTINVER**

**NOTAS COMPLEMENTARIAS A LA INFORMACIÓN
FINANCIERA**

PAGINA 2 / 14

CONSOLIDADO

Impresión Final

(Director de Contraloría) y Antonio Salas Hernández (Director de Auditoría Interna), autorizaron la emisión de los estados financieros consolidados adjuntos y sus notas.

De conformidad con la Ley General de Sociedades Mercantiles, los estatutos del Banco y las Disposiciones de Carácter General aplicables a las Instituciones de Crédito (las Disposiciones), emitidas por la Comisión Bancaria, los accionistas y la Comisión Bancaria tienen facultades para modificar los estados financieros consolidados después de su emisión.

Bases de presentación-

(a) Declaración de cumplimiento-

Los estados financieros consolidados adjuntos están preparados con fundamento en la legislación bancaria, de acuerdo con los criterios de contabilidad para las instituciones de crédito en México (los Criterios de Contabilidad), establecidos en el Anexo 33 de las Disposiciones, y las reglas de operación aplicables, establecidos por la Comisión Bancaria, quien tiene a su cargo la inspección y vigilancia de las instituciones de crédito y realiza la revisión de su información financiera.

Los Criterios de Contabilidad establecen que la contabilidad de las instituciones de crédito debe ajustarse a la estructura básica de las Normas de Información Financiera (NIF) definida por el Consejo Mexicano de Normas de Información Financiera, A.C. (CINIF) en la NIF A-1 "Estructura de las normas de información financiera", considerando en primera instancia las NIF contenidas en la Serie NIF A "Marco conceptual", así como lo establecido en el criterio de contabilidad A-4 "Aplicación supletoria a los criterios de contabilidad". Asimismo, establecen que las instituciones deben observar los lineamientos contables de las NIF excepto cuando sea necesario, a juicio de la Comisión Bancaria, aplicar normatividad o criterios de contabilidad específicos sobre el reconocimiento, valuación, presentación y revelación aplicables a rubros específicos de los estados financieros y los aplicables a su elaboración.

Los Criterios de Contabilidad señalan que a falta de criterio contable específico de la Comisión Bancaria para las instituciones de crédito, o en un contexto más amplio de las NIF, se aplicarán las bases de supletoriedad previstas por la NIF A-8 "Supletoriedad" y sólo en caso de que las normas internacionales de información financiera (NIIF) a que se refiere la NIF A-8, no den solución al reconocimiento contable, se podrá optar por aplicar una norma supletoria que pertenezca a cualquier otro esquema normativo, siempre que cumpla con todos los requisitos señalados en la mencionada NIF, debiéndose aplicar la supletoriedad en el siguiente orden: los principios de contabilidad generalmente aceptados en los Estados Unidos de América (US GAAP) y cualquier norma de contabilidad que forme parte de un conjunto de normas formal y reconocido, siempre y cuando cumpla con los requisitos del criterio A-4 "Aplicación supletoria a los criterios de contabilidad" de la Comisión Bancaria.

(b) Uso de juicios y estimaciones-

La preparación de los estados financieros consolidados requiere que la Administración efectúe estimaciones y suposiciones que afectan los importes registrados de activos y pasivos y la revelación de activos y pasivos contingentes a la fecha de los estados financieros consolidados, así como los importes registrados de ingresos y gastos durante el ejercicio. Los resultados reales pueden diferir de estas estimaciones y suposiciones.

Juicios

La información sobre juicios realizados en la aplicación de políticas contables que tienen el efecto más importante sobre los importes reconocidos en los estados financieros consolidados se describe a continuación:

- Notas 3e y 7 - Inversiones en instrumentos financieros: definición del modelo de negocio: Instrumento Financiero para Cobrar Principal e Interés (IFCPI), Instrumento Financiero para Cobrar o Vender (IFCV), o Instrumento Financiero Negociable (IFN).
- Nota 3i y 10 - Cartera de crédito: definición del modelo de negocio, ya sea para cobrar principal e interés (IFCPI), o para cobrar o vender (IFCV).
- Notas 3l y 15 - Arrendamientos: determinación de si un acuerdo contiene un arrendamiento.

Supuestos e incertidumbres en las estimaciones

La información sobre supuestos e incertidumbres de estimación que tienen un riesgo significativo de resultar en un ajuste material a los importes en libros de activos y pasivos en el siguiente año, se incluye en las siguientes notas:

- Notas 3e y 7 - Valuación de instrumentos financieros: determinación de valor razonable.
- Notas 3g y 9 - Valuación de instrumentos financieros derivados: supuestos claves para determinar el valor de mercado.
- Notas 3j y 10h - Determinación de la estimación preventiva para riesgos crediticios: insumos utilizados en su determinación.
- Notas 3v y 19- Medición de obligaciones por beneficios definidos: supuestos actuariales claves.
- Notas 3r y 20 - Reconocimiento de activos por impuestos diferidos: disponibilidad de utilidades futuras gravables, y la materialización de los impuestos diferidos.

Determinación del valor razonable

Algunas de las políticas y revelaciones contables del Banco requieren la medición de los valores razonables tanto de los activos y pasivos financieros como de los no financieros.

El Banco cuenta con un marco de control establecido en relación con la medición de los valores razonables. Esto incluye la autorización por parte del Consejo de Administración de la contratación de un proveedor de precios, además de la autorización por parte del Comité de Riesgos del Banco de los modelos de valuación internos y sus modificaciones, los métodos de estimación de las variables usadas en estos modelos de valuación cuando no son proporcionadas directamente por el proveedor de precios que el Banco haya contratado, y de aquellos valores y demás instrumentos financieros y activos virtuales a los que les son aplicables los modelos de valuación internos.

Asimismo, el marco de control establecido incluye un equipo de valuación que tiene la responsabilidad general de la supervisión de todas las mediciones significativas del valor razonable, incluyendo los valores razonables de Nivel 3, y que reporta directamente al Gerente de Finanzas. El equipo de valuación revisa regularmente los datos de entrada no observables significativos y los ajustes de valuación. Si se usa información de terceros, como cotizaciones de corredores o servicios de fijación de precios, para medir los valores razonables, el equipo de valuación evalúa la evidencia obtenida de los terceros para respaldar la conclusión de que esas valuaciones

BOLSA MEXICANA DE VALORES, S.A.B. DE C.V.

CLAVE DE COTIZACIÓN: **BACTIN**

TRIMESTRE: **03** AÑO: **2023**

**BANCO ACTINVER, S.A.,
INSTITUCION DE BANCA
MULTIPLE, GRUPO FINANCIERO
ACTINVER**

**NOTAS COMPLEMENTARIAS A LA INFORMACIÓN
FINANCIERA**

PAGINA 4 / 14

CONSOLIDADO

Impresión Final

satisfacen los requerimientos de las NIF, incluyendo el nivel dentro de la jerarquía del valor razonable dentro del que deberían clasificarse esas valuaciones. Los asuntos de valuación significativos son informados al Comité de Auditoría del Banco.

Cuando se mide el valor razonable de un activo o pasivo, el Banco utiliza datos de mercado observables siempre que sea posible. Los valores razonables se clasifican en distintos niveles dentro de una jerarquía del valor razonable que se basa en los datos de entrada (observabilidad de los insumos) usados en las técnicas de valoración, como se menciona a continuación:

Nivel 1: precios cotizados (no-ajustados) en mercados activos para activos o pasivos idénticos, que corresponde al nivel más alto, correspondiente a precios obtenidos exclusivamente con datos de entrada de Nivel 1.

Nivel 2: datos de entrada diferentes de los precios cotizados incluidos en el Nivel 1, que sean observables para el activo o pasivo, ya sea directa (es decir, precios) o indirectamente (es decir, provenientes de los precios) que corresponde a precios obtenidos con datos de entrada nivel 2.

Nivel 3: datos o insumos para medir el activo o pasivo que no se basan en datos de mercado observables (datos de entrada no observables), que corresponde a el nivel más bajo, para aquellos precios obtenidos con datos de entrada nivel 3.

Los instrumentos financieros que son valuados mediante el uso de un modelo de valuación interno del Banco no son considerados bajo ninguna circunstancia como Nivel 1.

Si los datos de entrada usados para medir el valor razonable de un activo o pasivo se clasifican en niveles distintos de la jerarquía del valor razonable, entonces la medición del valor razonable se clasifica en su totalidad en el mismo nivel de la jerarquía del valor razonable que la variable de más baja observabilidad que sea significativa para la medición total.

Conforme a lo establecido en las Disposiciones, el Banco determina el valor razonable de los siguientes instrumentos financieros mediante la valuación directa a vector, que consiste en aplicar a la posición en títulos o contratos del Banco el precio actualizado para valuación proporcionado por un proveedor de precios:

- I.Valores inscritos en el registro nacional de valores o autorizados, inscritos o regulados en mercados reconocidos por la Comisión Bancaria.
- II.Instrumentos financieros derivados que cotizan en bolsas de derivados nacionales o que pertenecen a mercados reconocidos por el Banco de México (el Banco Central).
- III.Activos subyacentes y demás instrumentos financieros que forman parte de las operaciones estructuradas o paquetes de derivados, cuando se trata de valores o instrumentos financieros previstos en las fracciones I y II referidas anteriormente.

El proveedor de precios contratado por el Banco que le proporciona los precios e insumos para la determinación de la valuación de los instrumentos financieros es Valuación Operativa y Referencias de Mercado, S. A. de C. V.

El Banco reconoce las transferencias entre los niveles de la jerarquía del valor razonable al final del período sobre el que se informa durante el cual ocurrió el cambio.

Las siguientes notas incluyen información adicional sobre los supuestos hechos al medir los valores razonables:

BOLSA MEXICANA DE VALORES, S.A.B. DE C.V.

CLAVE DE COTIZACIÓN: **BACTIN**

TRIMESTRE: **03** AÑO: **2023**

**BANCO ACTINVER, S.A.,
INSTITUCION DE BANCA
MULTIPLE, GRUPO FINANCIERO
ACTINVER**

**NOTAS COMPLEMENTARIAS A LA INFORMACIÓN
FINANCIERA**

PAGINA 5 / 14

CONSOLIDADO

Impresión Final

- Nota 3e - Inversión en instrumentos financieros; y
- Nota 3g - Instrumentos financieros derivados (con fines de negociación)

(b) Moneda funcional y moneda de informe-

Los estados financieros consolidados se presentan en moneda de informe peso mexicano, que es igual a la moneda de registro y a su moneda funcional. Para propósitos de revelación en las notas a los estados financieros consolidados, cuando se hace referencia a pesos o "\$", se trata de millones de pesos mexicanos, excepto cuando se indique diferente, y cuando se hace referencia a USD o dólares, se trata de dólares de los Estados Unidos de América.

(c) Presentación del resultado integral-

El resultado integral se compone por el resultado neto del ejercicio más el incremento y/o decremento en el patrimonio del Banco provenientes de aquellas partidas que se presentan directamente en el capital contable de conformidad con los Criterios de Contabilidad, tales como el resultado por valuación de instrumentos financieros para cobrar o vender y la remediación por beneficios definidos a los empleados. El incremento o decremento en el patrimonio proveniente de las partidas antes mencionadas se presenta en el estado consolidado de cambios en el capital contable.

(d) Reconocimiento de activos y pasivos financieros en su fecha de concertación-

Los estados financieros consolidados del Banco reconocen los activos y pasivos provenientes de operaciones de compraventa de divisas, inversiones en instrumentos financieros, préstamo de valores, instrumentos financieros derivados y reportos en la fecha en que la operación es concertada, independientemente de su fecha de liquidación.

(3) Resumen de las principales políticas contables-

Las políticas contables que se muestran a continuación se han aplicado uniformemente en la preparación de los estados financieros consolidados que se presentan y han sido aplicadas consistentemente por el Banco, excepto por lo que se indica en la nota 4 que incluye los cambios contables reconocidos durante el ejercicio.

a) Reconocimiento de los efectos de la inflación-

Los estados financieros consolidados adjuntos fueron preparados de conformidad con los Criterios de Contabilidad, los cuales debido a que el Banco opera a partir del 2008 en un entorno económico no inflacionario conforme lo establece la NIF B-10 "Efectos de la inflación", incluyen el reconocimiento de los efectos de la inflación en la información financiera hasta el 31 de diciembre de 2007, fecha en que se considera terminó un entorno económico inflacionario (inflación acumulada mayor al 26% en el último periodo de tres años) e inició un entorno económico no inflacionario, medido mediante factores derivados con base en el valor de la Unidad de Inversión (UDI), que es una unidad de cuenta cuyo valor es determinado por el Banco Central en función de la inflación.

El porcentaje de inflación anual, el acumulado en los tres últimos ejercicios anuales a cada fecha que se indica y los índices utilizados para determinar la inflación, se muestran a continuación:

30 de septiembre de UDI Inflación
Del año Acumulada

BOLSA MEXICANA DE VALORES, S.A.B. DE C.V.

CLAVE DE COTIZACIÓN: **BACTIN**

TRIMESTRE: **03** AÑO: **2023**

**BANCO ACTINVER, S.A.,
INSTITUCION DE BANCA
MULTIPLE, GRUPO FINANCIERO
ACTINVER**

**NOTAS COMPLEMENTARIAS A LA INFORMACIÓN
FINANCIERA**

PAGINA 6 / 14

CONSOLIDADO

Impresión Final

20237.8716634.55%20.19%
20227.5291838.77%19.67%
20216.9223585.69%13.35%

b) Bases de consolidación-

Los estados financieros consolidados incluyen los del Banco y los del Fideicomiso 335, subsidiaria en la que ejerce control. Los saldos y operaciones importantes entre el Banco y el Fideicomiso 335 se han eliminado en la preparación de los estados financieros consolidados. La consolidación se efectuó con base en los estados financieros del Fideicomiso 335 al 30 de septiembre de 2023 y 2022, los que se prepararon de acuerdo con las Disposiciones de carácter general a las que se sujetarán los participantes en el mercado de futuros y opciones cotizados en Bolsa, emitidas por la Comisión Bancaria y que son consistentes con los Criterios de Contabilidad para las instituciones de crédito en México.

c) Compensación de activos financieros y pasivos financieros-

Los activos y pasivos financieros reconocidos son objeto de compensación de manera que se presente en el estado de situación financiera consolidado el saldo deudor o acreedor, según corresponda, si y sólo si, se tiene el derecho contractual de compensar los importes reconocidos, y la intención de liquidar la cantidad neta, o de realizar el activo y cancelar el pasivo, simultáneamente.

d) Efectivo y equivalentes de efectivo-

Este rubro se compone de efectivo, metales preciosos amonedados, saldos bancarios en moneda nacional y dólares, operaciones de compra-venta de divisas que no se consideran derivados conforme lo establece el Banco Central en la regulación aplicable, préstamos interbancarios con vencimientos iguales o menores a tres días (operaciones de "Call Money") y depósitos en el Banco Central, los cuales incluyen los depósitos de regulación monetaria que el Banco está obligado a mantener conforme a las disposiciones que para tal efecto emita el Banco Central; dichos depósitos carecen de plazo y devengan intereses a la tasa promedio de la captación bancaria y se reconocen como efectivo y equivalentes de efectivo restringidos.

El efectivo y equivalentes de efectivo se reconocen a su valor nominal, excepto por los metales preciosos amonedados que se valúan a su valor razonable al cierre del ejercicio, y el efectivo y equivalentes de efectivo en moneda extranjera y compromisos de compra y venta de divisas que se valúan al tipo de cambio publicado por el Banco Central.

Las divisas adquiridas en operaciones de compraventa a 24, 48 y 72 horas, se reconocen como efectivo y equivalentes de efectivo restringidos (divisas a recibir), en tanto que las divisas vendidas se registran como una salida de efectivo y equivalentes de efectivo (divisas a entregar). Los derechos u obligaciones originados por estas operaciones se registran en los rubros de "Otras cuentas por cobrar, neto" y "Otras cuentas por pagar, Acreedores por liquidación de operaciones", respectivamente.

Los intereses ganados se incluyen en los resultados del ejercicio conforme se devengan en el rubro de "Ingresos por intereses"; mientras que los resultados por valuación y compraventa de metales preciosos amonedados y divisas se presentan en el rubro de "Resultado por intermediación".

BOLSA MEXICANA DE VALORES, S.A.B. DE C.V.

CLAVE DE COTIZACIÓN: **BACTIN**

TRIMESTRE: **03** AÑO: **2023**

**BANCO ACTINVER, S.A.,
INSTITUCION DE BANCA
MULTIPLE, GRUPO FINANCIERO
ACTINVER**

**NOTAS COMPLEMENTARIAS A LA INFORMACIÓN
FINANCIERA**

PAGINA 7 / 14

CONSOLIDADO

Impresión Final

En caso de existir sobregiros o saldos negativos en cuentas de cheques o algún concepto que integra el rubro de efectivo y equivalentes de efectivo, incluyendo el saldo compensado de divisas a recibir con las divisas a entregar, sin considerar efectivo y equivalentes de efectivo restringidos, dicho concepto se presenta en el rubro de "Otras cuentas por pagar, Acreedores diversos y otras cuentas por pagar".

e) Inversiones en instrumentos financieros-

i. Reconocimiento y medición inicial

Las inversiones en instrumentos financieros comprenden acciones, valores gubernamentales y papel bancario, cotizados, que la entidad mantiene como posición propia. Se miden y reconocen inicialmente a su valor razonable más, en el caso de activos o pasivos financieros no medidos a valor razonable con cambios en éste, llevados a través de resultado integral, los costos de transacción directamente atribuibles a su adquisición o emisión, cuando en lo subsecuente se midan a su costo amortizado.

ii. Clasificación y medición posterior

En el reconocimiento inicial, las inversiones en instrumentos financieros se clasifican en las siguientes categorías, conforme al modelo de negocio y las características de los flujos contractuales de los mismos, como:

-Instrumentos financieros para cobrar principal e interés (IFCPI), que tienen por objeto en su tenencia, recuperar los flujos contractuales que conlleva el instrumento. Los términos del contrato prevén flujos de efectivo en fechas preestablecidas, que corresponden sólo a pagos de principal e interés (rendimiento), usualmente sobre el monto del principal pendiente de pago. El IFCPI debe tener características de un financiamiento otorgado y administrarse con base en su rendimiento contractual.

-Instrumentos financieros para cobrar o vender (IFCV), medidos a valor razonable con cambios en otros resultados integrales (VRCORI), que tienen por objetivo tanto cobrar los flujos contractuales de principal e interés, como obtener una utilidad en su venta cuando ésta resulte conveniente. El Banco de forma irrevocable reconoce los cambios en el valor razonable de los IFCV a través del ORI; e

-Instrumentos financieros negociables (IFN), medidos a valor razonable con cambios en resultados (VRCR) que representan la inversión en instrumentos financieros de deuda o de capital, y que tienen por objetivo obtener una utilidad entre el precio de compra y el de venta.

La clasificación de las inversiones en instrumentos financieros se basa tanto en el modelo de negocios como en las características de los flujos contractuales de los mismos. Atendiendo al modelo de negocios, un instrumento financiero o una clase de instrumentos financieros (un portafolio), puede ser administrado bajo:

-Un modelo que busca recuperar los flujos contractuales (representado por el monto del principal e intereses).

-Un modelo de negocio que busca tanto la recuperación de los flujos contractuales como en el modelo anterior, como la obtención una utilidad mediante la venta de los instrumentos financieros, lo cual conlleva a desplazar un modelo combinado de gestión de estos instrumentos financieros.

BOLSA MEXICANA DE VALORES, S.A.B. DE C.V.

CLAVE DE COTIZACIÓN: **BACTIN**

TRIMESTRE: **03** AÑO: **2023**

**BANCO ACTINVER, S.A.,
INSTITUCION DE BANCA
MULTIPLE, GRUPO FINANCIERO
ACTINVER**

**NOTAS COMPLEMENTARIAS A LA INFORMACIÓN
FINANCIERA**

PAGINA 8 / 14

CONSOLIDADO

Impresión Final

-Un modelo que busca obtener un máximo rendimiento a través de compra y venta de los instrumentos financieros.

Los instrumentos financieros no se reclasifican después de su reconocimiento inicial, excepto si el Banco cambia su modelo de negocio, en cuyo caso todos los instrumentos financieros afectados son reclasificados a la nueva categoría en el momento en que el cambio en el modelo de negocio ha ocurrido.

La reclasificación de inversiones en instrumentos financieros entre categorías se aplica prospectivamente a partir de la fecha de cambio en el modelo de negocio, sin modificar ninguna utilidad o pérdida reconocida con anterioridad, tales como intereses o pérdidas por deterioro.

Cuando se realice alguna reclasificación conforme a lo antes mencionado, el Banco deberá informar de este hecho por escrito a la Comisión Bancaria dentro de los 10 días hábiles siguientes a su determinación, exponiendo detalladamente el cambio en el modelo de negocio que las justifique. Dicho cambio deberá estar autorizado por el Comité de Riesgos del Banco.

Un instrumento financiero se mide al costo amortizado si se cumplen las dos condiciones siguientes y no está clasificado como medido a su valor razonable con cambios a través de resultados.

-el instrumento financiero se conserva dentro de un modelo de negocio cuyo objetivo es mantener los instrumentos financieros para obtener la recuperación de los flujos de efectivo contractuales; y

-las condiciones contractuales del instrumento financiero dan lugar, en fechas específicas, a flujos de efectivo que están representados únicamente por pagos del principal e intereses sobre el importe del principal pendiente (Sólo Pago del Principal e Intereses, o SPPI por sus siglas).

Una inversión en un instrumento de deuda se mide a valor razonable con cambios en otros resultados integrales (ORI) si se cumplen las dos condiciones siguientes y no está clasificado como medido a valor razonable con cambios en resultados.

-el activo financiero se conserva dentro de un modelo de negocio cuyo objetivo se logra tanto obteniendo los flujos de efectivo contractuales como vendiendo los activos financieros; y

-las condiciones contractuales del activo financiero dan lugar, en fechas específicas, a flujos de efectivo que están representados únicamente por pagos del principal e intereses sobre el importe del principal pendiente (SPPI).

Todos los instrumentos financieros no clasificados como medidos al costo amortizado o a valor razonable con cambios en otros resultados integrales (ORI) como se describe anteriormente, son medidos a valor razonable con cambios en resultados. Esto incluye todos los instrumentos financieros derivados (ver inciso (g) de esta nota).

Instrumentos financieros: Evaluación del modelo de negocio -

El Banco realiza una evaluación del objetivo del modelo de negocio en el que se mantiene un instrumento financiero a nivel del portafolio, ya que esto es lo que mejor refleja la manera en que se administra el negocio y se entrega la información a la

BOLSA MEXICANA DE VALORES, S.A.B. DE C.V.

CLAVE DE COTIZACIÓN: **BACTIN**

TRIMESTRE: **03** AÑO: **2023**

**BANCO ACTINVER, S.A.,
INSTITUCION DE BANCA
MULTIPLE, GRUPO FINANCIERO
ACTINVER**

**NOTAS COMPLEMENTARIAS A LA INFORMACIÓN
FINANCIERA**

PAGINA 9/ 14

CONSOLIDADO

Impresión Final

Administración. La información considerada que incluye, se menciona a continuación:

-las políticas y los objetivos señalados para el portafolio y la operación de esas políticas en la práctica. Estas incluyen si la estrategia de la Administración se enfoca en cobrar los intereses contractuales, mantener un perfil de tasa de interés concreto o coordinar la duración de los instrumentos financieros con la de los pasivos que dichos instrumentos están financiando o las salidas de efectivo esperadas, o realizar flujos de efectivo mediante la venta de los instrumentos;

-cómo se evalúa el rendimiento del portafolio y cómo este se informa a la Administración del Banco;

-los riesgos que afectan al rendimiento del modelo de negocio (y los instrumentos financieros mantenidos en el modelo de negocio) y, en concreto, la forma en que se gestionan dichos riesgos;

-cómo se retribuye a los gestores del negocio (por ejemplo, si la compensación se basa en el valor razonable de los instrumentos gestionados o sobre los flujos de efectivo contractuales obtenidos); y

-la frecuencia, el volumen y la oportunidad de las ventas en periodos anteriores, las razones de esas ventas y las expectativas sobre la actividad de ventas futuras.

Las transferencias de instrumentos financieros a terceros en transacciones que no califican para la baja en cuentas no se consideran ventas para este propósito, de forma consistente con el reconocimiento continuo de los instrumentos por parte del Banco.

Los instrumentos financieros que son mantenidos para negociación y cuyo rendimiento es evaluado sobre una base de valor razonable son medidos a valor razonable con cambios en resultados.

Instrumentos financieros: Evaluación de si los flujos de efectivo contractuales son solo pagos del principal e intereses (SPPI) -

Para propósitos de esta evaluación, el monto del "principal" se define como el valor razonable del instrumento financiero en el momento del reconocimiento inicial. El "interés" se define como la contraprestación por el valor del dinero en el tiempo y por el riesgo crediticio asociado con el importe principal pendiente, durante un periodo de tiempo concreto y por otros riesgos y costos básicos de los préstamos (por ejemplo, el riesgo de liquidez y los costos administrativos), así como un margen de utilidad.

Al evaluar si los flujos de efectivo contractuales son solo pagos del principal e intereses (SPPI), el Banco considera los términos contractuales del instrumento. Esto incluye evaluar si un instrumento financiero contiene una condición contractual que pudiera cambiar la oportunidad o importe de los flujos de efectivo contractuales de manera que no cumpliría esta condición.

Al hacer esta evaluación, el Banco toma en cuenta:

-eventos contingentes que cambiarían el importe o la oportunidad de los flujos de efectivo;

-términos que pudieran generar apalancamiento;

-términos que hacen referencia al valor del dinero en el tiempo, como por ejemplo ajustar la tasa del cupón, incluyendo las características de tasa variable;

BOLSA MEXICANA DE VALORES, S.A.B. DE C.V.

CLAVE DE COTIZACIÓN: **BACTIN**

TRIMESTRE: **03** AÑO: **2023**

**BANCO ACTINVER, S.A.,
INSTITUCION DE BANCA
MULTIPLE, GRUPO FINANCIERO
ACTINVER**

**NOTAS COMPLEMENTARIAS A LA INFORMACIÓN
FINANCIERA**

PAGINA 10 / 14

CONSOLIDADO

Impresión Final

-términos que generen instrumentos derivados implícitos, o cambios en sus términos y condiciones, por indexación a variables ajenas a la naturaleza del contrato;
-características de pago anticipado y prórroga; y
-términos que limitan el derecho del Banco a los flujos de efectivo procedentes de instrumentos específicos (por ejemplo, características de "sin recurso").

Una característica de pago anticipado es consistente con el criterio de únicamente pago del principal e intereses si el importe del pago anticipado representa sustancialmente los importes no pagados del principal e intereses sobre el importe principal, que puede incluir compensaciones adicionales razonables para el termino anticipado del contrato. Adicionalmente, en el caso de un instrumento financiero adquirido con un descuento o prima significativo de su importe nominal contractual, una característica que permite o requiere el pago anticipado de un importe que representa sustancialmente el importe nominal contractual más los intereses contractuales devengados (pero no pagados) (que también pueden incluir una compensación adicional razonable por termino anticipado) se trata como consistente con este criterio si el valor razonable de la característica de pago anticipado es insignificante en el reconocimiento inicial.

Instrumentos financieros: Medición posterior y ganancias y pérdidas -

Instrumentos financieros negociables (IFN) Estos instrumentos se miden posteriormente a valor razonable. Las ganancias y pérdidas netas, incluyendo cualquier ingreso por intereses o dividendos, se reconocen en resultados (VRCR).

Instrumentos financieros para cobrar principal e interés (IFCPI) Estos instrumentos se miden posteriormente al costo amortizado usando el método del interés efectivo. El costo amortizado se reduce por las pérdidas por deterioro. El ingreso por intereses, las ganancias y pérdidas por conversión de moneda extranjera y el deterioro se reconocen en resultados. Cualquier ganancia o pérdida en la baja en cuentas se reconoce en resultados.

Instrumentos financieros para cobrar o vender (IFCV) Estos instrumentos se miden posteriormente a valor razonable. El ingreso por intereses calculado bajo el método de interés efectivo, las ganancias y pérdidas por conversión de moneda extranjera y el deterioro se reconocen en resultados. Otras ganancias y pérdidas netas se reconocen en otros resultados integrales (VRCORI). En el momento de la baja en cuentas, las ganancias y pérdidas acumuladas en otros resultados integrales se reclasifican en resultados.

iii. Baja en cuentas

El Banco da de baja en cuentas un instrumento financiero cuando expiran los derechos contractuales sobre los flujos de efectivo del instrumento financiero, o cuando transfiere los derechos a recibir los flujos de efectivo contractuales en una transacción en la que se transfieren sustancialmente todos los riesgos y beneficios de la propiedad del instrumento financiero, o en la cual el Banco no transfiere ni retiene sustancialmente todos los riesgos y beneficios relacionados con la propiedad y no retiene el control sobre los instrumentos financieros.

El Banco participa en transacciones en las que transfiere los instrumentos reconocidos en su estado de situación financiera consolidado, pero retiene todos o sustancialmente todos los riesgos y beneficios de los instrumentos financieros transferidos. En estos casos, los instrumentos financieros transferidos no son dados de baja en cuentas (ver inciso (f) de esta nota).

iv.Deterioro

El Banco evalúa desde su reconocimiento inicial las pérdidas crediticias esperadas (PCE) de los IFCV y los IFCPI, las cuales se determinan considerando el nivel de recuperabilidad esperada que corresponda a los distintos Instrumentos Financieros por Cobrar (IFC) y reconoce el efecto de la pérdida, con base en el costo amortizado de los IFCV y los IFCPI. Dado que el valor razonable del IFCV ya reconoce el deterioro por pérdidas crediticias esperadas, el Banco no procede a crear una estimación que reduzca el valor razonable del IFCV; por lo tanto, el efecto se reconoce en la utilidad o pérdida neta, afectando el valor del IFCV antes de reconocer el efecto en ORI por valuación a valor razonable. Para los IFCPI, se reconoce la PCE determinada afectando el valor razonable del IFCPI.

Lo anterior no afecta a los IFN, ya que en éstos no surge la cuestión de cobrabilidad al no existir la intención de cobro y porque el valor de mercado de los mismos capta generalmente los efectos de pérdidas crediticias esperadas de los mismos.

Las PCE son el promedio ponderado por la probabilidad de las pérdidas crediticias y se miden como el valor presente de las insuficiencias de efectivo. Al estimar las PCE, el Banco considera la información razonable y sustentable que sea relevante y esté disponible sin costos o esfuerzos indebidos. Esto incluye información cuantitativa y cualitativa y análisis, basados en la experiencia histórica del Banco y en una evaluación de crédito informada e incluyendo información prospectiva.

El Banco vigila que las PCE por el deterioro de los títulos emitidos por una contraparte, guarde consistencia con el deterioro determinado para créditos que se otorguen a la misma contraparte.

En caso de que existan cambios favorables en la calidad crediticia de los IFCV que estén debidamente sustentados con base en eventos posteriores observables, la PCE ya reconocida se revierte en el periodo en que ocurren dichos cambios, contra la utilidad o pérdida neta del periodo, como una reversión de PCE previamente reconocida.

Operaciones fecha valor-

Los títulos adquiridos que se pacte liquidar en fecha posterior hasta un plazo máximo de cuatro días hábiles siguientes a la concertación de la operación de compraventa, se reconocen como títulos restringidos, en tanto que, los títulos vendidos se reconocen como títulos por entregar disminuyendo las inversiones en instrumentos financieros. La contraparte deberá ser una cuenta liquidadora, acreedora o deudora, según corresponda. Cuando el monto de títulos por entregar excede el saldo de títulos en posición propia de la misma naturaleza (gubernamentales, bancarios, accionarios y otros títulos de deuda), se presenta en el pasivo dentro del rubro de "Valores asignados por liquidar".

f) Operaciones de reporto-

Las operaciones de reporto que no cumplen con los términos establecidos en la NIF C-14 "Transferencia y baja de activos financieros", se les da el tratamiento de financiamiento con colateral atendiendo a la sustancia económica de dichas transacciones e independientemente si se trata de operaciones de reporto "orientadas a efectivo" u "orientadas a valores". En las transacciones "orientadas a efectivo" la intención como reportada es obtener un financiamiento en efectivo y la intención de la reportadora es el invertir su exceso de efectivo, y en la transacción "orientada a valores" la reportadora tiene como objetivo acceder a ciertos valores en específico y la intención de la reportada es la de aumentar los rendimientos de sus inversiones en

BOLSA MEXICANA DE VALORES, S.A.B. DE C.V.

CLAVE DE COTIZACIÓN: **BACTIN**

TRIMESTRE: **03** AÑO: **2023**

**BANCO ACTINVER, S.A.,
INSTITUCION DE BANCA
MULTIPLE, GRUPO FINANCIERO
ACTINVER**

**NOTAS COMPLEMENTARIAS A LA INFORMACIÓN
FINANCIERA**

PAGINA 12 / 14

CONSOLIDADO

Impresión Final

instrumentos financieros.

Actuando como reportada-

En la fecha de contratación de la operación de reporto, el Banco reconoce la entrada de efectivo o equivalentes de efectivo o bien una cuenta liquidadora deudora, así como una cuenta por pagar medida inicialmente al precio pactado que se presenta en el rubro "Acreedores por reporto", la cual representa la obligación de restituir dicho efectivo a la reportadora. A lo largo de la vigencia del reporto, la cuenta por pagar se valúa a su costo amortizado mediante el reconocimiento del interés por reporto en los resultados del ejercicio conforme se devenga, de acuerdo con el método de interés efectivo, dentro del rubro de "Gastos por intereses". Los activos financieros transferidos a la reportadora se reclasifican en el estado de situación financiera consolidado, presentándolos como restringidos, y se siguen valuando de conformidad con el criterio de contabilidad que corresponda al activo.

Actuando como reportadora-

En la fecha de contratación de la operación de reporto, se reconoce la salida de efectivo y equivalentes de efectivo, o bien una cuenta liquidadora acreedora, registrando una cuenta por cobrar al precio pactado que se presenta en el rubro de "Deudores por reporto", la cual representa el derecho a recuperar el efectivo entregado. A lo largo de la vigencia del reporto, la cuenta por cobrar se valúa a su costo amortizado, mediante el reconocimiento del interés por reporto en los resultados del ejercicio conforme se devenga, de acuerdo con el método de interés efectivo, dentro del rubro de "Ingresos por intereses". Los activos financieros que son recibidos como colateral, se registran en cuentas de orden y se valúan a valor razonable.

En caso de que el Banco venda el colateral o lo otorgue en garantía, se reconoce la entrada de los recursos procedentes de la transacción, así como una cuenta por pagar por la obligación de restituir el colateral, la cual se valúa, para el caso de venta a su valor razonable o, en caso de que sea dado en garantía en otra operación de reporto, a su costo amortizado. El diferencial que llegara a resultar entre el precio recibido y el valor de la cuenta por pagar se reconoce en los resultados del ejercicio.

g) Instrumentos financieros derivados-

El Banco clasifica los instrumentos financieros derivados con base a su intencionalidad como se muestran a continuación:

-Con fines de negociación - Consiste en la posición que asume el Banco con la intención de obtener ganancias basadas en los cambios en su valor razonable.

-Con fines de cobertura - Consiste en la posición que asume el Banco con el objeto de compensar o transformar el perfil de uno o varios de los riesgos generados por una partida cubierta.

El reconocimiento en los estados financieros de los activos y/o pasivos provenientes de operaciones con Instrumentos Financieros Derivados (IFD), se realiza en la fecha en que se concreta la operación, independientemente de la fecha de liquidación o entrega del bien.

El Banco reconoce todos los activos o pasivos financieros resultantes de los derechos y obligaciones establecidos en los contratos de IFD, inicialmente a su valor razonable,

BOLSA MEXICANA DE VALORES, S.A.B. DE C.V.

CLAVE DE COTIZACIÓN: **BACTIN**

TRIMESTRE: **03** AÑO: **2023**

**BANCO ACTINVER, S.A.,
INSTITUCION DE BANCA
MULTIPLE, GRUPO FINANCIERO
ACTINVER**

**NOTAS COMPLEMENTARIAS A LA INFORMACIÓN
FINANCIERA**

PAGINA 13 / 14

CONSOLIDADO

Impresión Final

el cual, presumiblemente, corresponde al precio de transacción, es decir, el precio de contraprestación recibida o entregada. Los costos de transacción que sean directamente atribuibles a la adquisición de IFD se reconocen directamente en resultados dentro del "Resultado por intermediación".

Posteriormente, todos los IFD se valúan a su valor razonable, sin deducir los costos de transacción en los que se pudiera incurrir en la venta u otro tipo de disposición, reconociendo dicho efecto de valuación en los resultados del período dentro del rubro "Resultado por intermediación".

Los derivados se presentan en el estado de situación financiera consolidado en un rubro específico del activo o del pasivo, dependiendo de si su valor razonable corresponde a un saldo deudor o un saldo acreedor, respectivamente. Dichos saldos deudores o acreedores se compensan siempre y cuando cumplan con las reglas de compensación de activos y pasivos financieros.

Operaciones con fines de negociación-

-Contratos adelantados ("forwards") y futuros:

El contrato a futuro opera con términos estandarizados (condiciones generales de contratación), tiene mercado secundario y requiere el establecimiento obligatorio de colaterales en cuentas de aportaciones o de margen de liquidación diaria. El contrato adelantado o "forward" se opera en forma privada (fuera de los mercados organizados de futuros o de opciones). El saldo de dichos IFD representa la diferencia entre el valor razonable del contrato y el precio "forward" estipulado del mismo. Si la diferencia es positiva es plusvalía y se presenta en el activo; si es negativa es minusvalía y se presenta en el pasivo.

-Opciones:

En opciones compradas, su saldo deudor representa el valor razonable de los flujos futuros a recibir, reconociendo los efectos de valuación en los resultados del ejercicio.

En opciones vendidas, su saldo acreedor representa el valor razonable de los flujos futuros a entregar, reconociendo los efectos de valuación en los resultados del ejercicio.

-Swaps:

Su saldo representa la diferencia entre el valor razonable de la parte activa y de la parte pasiva.

Operaciones con fines de cobertura-

El Banco designa ciertos IFD como instrumentos de cobertura para cubrir el riesgo de mercado (disminución en las tasas de interés) el Banco ha negociado acuerdos de intercambio de flujos de efectivo sobre tasas de interés (IRS). En estos acuerdos el Banco paga flujos de efectivo variables y recibe una tasa de interés fija.

Al inicio de las relaciones de cobertura designadas, el Banco documenta el objetivo y estrategia de gestión de riesgos para llevar a cabo la cobertura. El Banco también documenta la relación económica entre la partida cubierta y el instrumento de cobertura.

BOLSA MEXICANA DE VALORES, S.A.B. DE C.V.

CLAVE DE COTIZACIÓN: **BACTIN**

TRIMESTRE: **03** AÑO: **2023**

**BANCO ACTINVER, S.A.,
INSTITUCION DE BANCA
MULTIPLE, GRUPO FINANCIERO
ACTINVER**

**NOTAS COMPLEMENTARIAS A LA INFORMACIÓN
FINANCIERA**

PAGINA 14 / 14

CONSOLIDADO

Impresión Final

El Consejo de Administración y Comité de Riesgos autorizó a Banco a realizar operaciones de derivados de cobertura. Una reducción de las tasas de interés debería provocar un deterioro en el margen financiero, al mantener pasivos a tasas mayores al costo de fondeo de mercado. Asimismo, este decremento en las tasas de interés supondría un incremento en el valor económico de la deuda.

Para cubrir el riesgo de mercado (disminución en las tasas de interés) el Banco ha negociado acuerdos de intercambio de flujos de efectivo sobre tasas de interés (IRS), en estos acuerdos Banco paga flujos de efectivo fijos y recibe una tasa de interés variable.

El Banco recibe tasa fija de 9.0918% y paga tasa de interés variable TIIE 28, por un notional de 300 millones de pesos y un plazo es de 1,797 días.

Mediante esta estrategia, el Banco logra transformar los flujos por entregar, de fijos a variables, en consecuencia, el margen financiero del Banco se vuelve variable, dependiente del comportamiento de las tasas de interés de mercado, que se espera disminuyan en el mediano plazo.

Como el propósito de la contratación de los derivados es cubrir el riesgo de tasa de interés, Banco Actinver decidió designar estos derivados como instrumentos de cobertura.

Los derivados con fines de cobertura, que cumplen con todas las condiciones, se valúan a valor razonable y el efecto se reconoce dependiendo del tipo de cobertura, de acuerdo con lo que se muestra a continuación:

-Coberturas de valor razonable. Cubren la exposición a los cambios en el valor razonable de un activo o pasivo reconocido o de un compromiso en firme no reconocido, o un componente de alguna de las partidas anteriores, o una exposición agregada. La posición primaria cubierta y el instrumento derivado de cobertura se valúan a su valor razonable, registrándose el efecto neto en los resultados del período dentro del rubro de "Resultado por intermediación".

Colaterales otorgados y recibidos en operaciones de IFD fuera de mercados o bolsas reconocidos-

La cuenta por cobrar que se genera por el otorgamiento de colaterales en efectivo en operaciones de IFD no realizadas en mercados o bolsas reconocidos se presentan en el rubro de "Otras cuentas por cobrar, neto", mientras que la cuenta por pagar que se genera por la recepción de colaterales en efectivo se presenta dentro del rubro "Acreedores por colaterales recibidos en efectivo".

Los colaterales entregados en activos no realizables, como títulos, se registran como títulos restringidos por garantías, y los colaterales recibidos en títulos por operaciones de derivados se registran en cuentas de orden.

h) Compensación de cuentas liquidadoras-

Los montos por cobrar o por pagar provenientes de inversiones en instrumentos financieros, reportos, préstamos de valores y/o de operaciones con instrumentos financieros derivados que lleguen a su vencimiento y que a la fecha no hayan sido liquidados se registran en cuentas liquidadoras dentro de los rubros de "Otras cuentas

BOLSA MEXICANA DE VALORES, S.A.B. DE C.V.

CLAVE DE COTIZACIÓN: **BACTIN**

TRIMESTRE: **03** AÑO: **2023**

**BANCO ACTINVER, S.A.,
INSTITUCION DE BANCA
MULTIPLE, GRUPO FINANCIERO
ACTINVER**

**NOTAS COMPLEMENTARIAS A LA INFORMACIÓN
FINANCIERA**

PAGINA 15/ 14

CONSOLIDADO

Impresión Final

por cobrar, neto" y "Otras cuentas por pagar, Acreedores por liquidación de operaciones", así como los montos por cobrar o por pagar que resulten de operaciones de compraventa de divisas en las que no se pacte liquidación inmediata o en las de fecha valor mismo día.

Los saldos deudores y acreedores de las cuentas liquidadoras resultantes de operaciones de compraventa de divisas, inversiones en instrumentos financieros, reportos, préstamo de valores y derivados se compensan siempre y cuando se tenga el derecho contractual de compensar las cantidades registradas y, al mismo tiempo, se tenga la intención de liquidarlas sobre una base neta o bien realizar el activo y liquidar el pasivo simultáneamente. También se compensan los activos y pasivos en operaciones que son de la misma naturaleza o surgen del mismo contrato, siempre y cuando tengan el mismo plazo de vencimiento y se liquiden simultáneamente.

i) Cartera de crédito-

La cartera de crédito se compone de financiamientos otorgados a clientes por el Banco a través de contratos de crédito y operaciones de factoraje financiero, los cuales se reconocen cuando son originados.

La cartera de crédito incluye:

Cartera de crédito valuada a costo amortizado. El modelo de negocio de esta cartera de crédito consiste en conservarla para cobrar los flujos de efectivo contractuales y los términos del contrato prevén flujos de efectivo en fechas preestablecidas, que corresponden únicamente a pagos de principal e interés sobre el monto del principal pendiente de pago. Se reconoce inicialmente a su valor razonable que corresponde al precio de transacción, es decir al monto neto financiado que resulta de adicionar o restar al monto original de crédito, el seguro que se haya financiado, los costos de transacción, las comisiones, intereses y otras partidas cobradas por anticipado. Para su reconocimiento posterior, la cartera de crédito se valúa a su costo amortizado. El costo amortizado corresponde al valor presente de los flujos de efectivo contractuales por cobrar de la cartera de crédito, más los costos de transacción por amortizar, utilizando el método de interés efectivo y restando la estimación preventiva para riesgos crediticios.

Los costos de transacción a que se hace referencia incluyen, entre otros, honorarios y comisiones pagados a agentes, asesores e intermediarios, avalúos, gastos de investigación, así como la evaluación crediticia del deudor, evaluación y reconocimiento de las garantías, negociaciones para los términos del crédito, preparación y proceso de la documentación del crédito y cierre o cancelación de la transacción, incluyendo la proporción de la compensación a empleados directamente relacionada con el tiempo invertido en el desarrollo de esas actividades. Por otra parte, los costos de transacción no incluyen premios o descuentos, los cuales forman parte del valor razonable de la cartera de crédito al momento de la transacción.

Tanto las comisiones cobradas como los costos de transacción que origina una línea de crédito se reconocen como un crédito o cargo diferido, respectivamente, presentándose netos y afectando la cartera de crédito, los cuales se amortizan en resultados conforme se devengan.

Clasificación de la cartera de crédito

La cartera de crédito se presenta en las categorías de comercial y consumo, conforme a lo descrito a continuación:

Créditos comerciales. Incluye los créditos mencionados a continuación:

a) los otorgados a personas morales o personas físicas con actividad empresarial y destinados a su giro comercial o financiero;

b) créditos otorgados a entidades financieras distintos de los préstamos interbancarios con un plazo menor a 3 días hábiles;

c) créditos otorgados a fiduciario que actúen al amparo de fideicomiso y los esquemas de crédito comúnmente conocidos como "estructurados" en los que exista afectación patrimonial que permita evaluar individualmente el riesgo asociado al esquema.

Créditos de consumo. Son créditos directos otorgados a personas físicas, derivados de créditos personales, de nómina, de créditos para la adquisición de bienes de consumo duradero (conocidos como ABCD), que contempla entre otros al crédito automotriz que son celebradas con personas físicas; incluyendo aquellos créditos otorgados para tales efectos a los ex-empleados de las entidades, así como los de liquidez que no cuenten con garantía de inmuebles.

Líneas de crédito

En el caso de líneas de crédito y cartas de crédito que el Banco ha otorgado, en las cuales no todo el monto autorizado esté ejercido, la parte no utilizada de las mismas se reconoce en cuentas de orden.

Operaciones de factoraje financiero

El factoraje financiero consiste en una operación por la cual el Banco, en su calidad de "factorante", conviene adquirir derechos de crédito que el cliente, en su calidad de "factorado" (transferente), tiene a su favor por un precio determinado o determinable, pudiendo pactarse que el factorado quede obligado o no a responder del pago puntual y oportuno de los derechos de crédito transmitidos al Banco, es decir, factoraje con recurso o sin recurso, respectivamente.

Para cualquiera de las operaciones mencionadas anteriormente, el Banco reconoce inicialmente como cartera de crédito el valor nominal de la cartera recibida contra la salida de efectivo, el aforo pactado reconocido en "Otras cuentas por pagar" por importe del valor nominal de los derechos de crédito transferidos que no financian el Banco, y el ingreso financiero por devengar.

El ingreso financiero por devengar de estas operaciones corresponde a la diferencia entre el valor de la cartera recibida deducida del aforo y el monto financiado. Su devengamiento en el resultado integral se determina y reconoce conforme a la tasa de interés efectiva de las operaciones.

Pagos en especie

Los pagos en especie se reconocen de conformidad con lo establecido en la política contable de bienes adjudicados en la nota 3m.

Modelo de negocio de la cartera de crédito

La determinación del modelo de negocio para la cartera de crédito se basa en el historial de cómo el Banco la administra. El Banco considera lo siguiente:

a) La forma en cómo se determina e informa al Consejo de Administración el desempeño de la cartera de crédito, por ejemplo, sobre rendimientos asociados a la cobranza

BOLSA MEXICANA DE VALORES, S.A.B. DE C.V.

CLAVE DE COTIZACIÓN: **BACTIN**

TRIMESTRE: **03** AÑO: **2023**

**BANCO ACTINVER, S.A.,
INSTITUCION DE BANCA
MULTIPLE, GRUPO FINANCIERO
ACTINVER**

**NOTAS COMPLEMENTARIAS A LA INFORMACIÓN
FINANCIERA**

PAGINA 17 / 14

CONSOLIDADO

Impresión Final

contractual.

b) Los riesgos que afectan el desempeño del modelo de negocio y de la cartera de crédito y cómo son administrados esos riesgos.

c) Los lineamientos sobre los que se basa la remuneración de la dirección de crédito, si con base en maximizar el valor de la cartera de crédito o en cobrar sus flujos contractuales.

El Banco considera también la frecuencia, el valor y la oportunidad de las ventas de cartera de crédito en períodos anteriores, las razones de dichas ventas, así como las expectativas sobre la actividad de ventas futuras dentro del contexto y condiciones en que se presentaron, y la influencia que tienen en la forma en que se logra el objetivo de la entidad para administrar o gestionar la cartera de crédito y, específicamente sobre cómo se realizan los flujos de efectivo.

Anualmente el Banco evalúa las características de su modelo de negocio para clasificar la cartera de crédito con base en el objetivo del mismo, conforme a sus políticas establecidas.

Reclasificaciones del método de valuación

El Banco realiza reclasificaciones únicamente cuando el modelo de negocio de la cartera de crédito se modifica, exclusivamente cuando lo determina el Consejo de Administración como resultado de cambios externos o internos significativos que se presentan, comunicándolas a la Comisión Bancaria. Las reclasificaciones son reconocidas de forma prospectiva sin afectar el resultado integral del Banco, conforme a lo siguiente:

-Reclasificación de cartera de crédito valuada a valor razonable con efectos en resultados, para ser valuada a su costo amortizado. El valor razonable a la fecha de reclasificación debe ser su costo amortizado inicial, calculando la tasa de interés efectiva.

-Reclasificación de cartera de crédito valuada a valor razonable con efecto en los ORI, para ser valuada a su costo amortizado. El efecto reconocido en los ORI debe cancelarse contra el valor de la cartera de crédito, para que esta quede valuada a su costo amortizado, como si siempre hubiera sido reconocida sobre esta base.

Renegociaciones

Se consideran renegociaciones a las reestructuras y renovaciones de las operaciones de cartera de crédito, las cuales se describen a continuación:

Reestructuración. Es una renegociación de la que se deriva cualquier modificación a las condiciones originales del crédito, entre las cuales se encuentran:

- cambio de la tasa de interés establecida para el plazo remanente del crédito;
- cambio de moneda o unidad de cuenta (por ejemplo, VSM, UMA o UDI);
- concesión de un plazo de espera respecto del cumplimiento de las obligaciones de pago conforme a los términos originales del crédito;
- prórroga del plazo del crédito;
- modificación al esquema de pagos pactado, o
- ampliación de garantías que amparan el crédito de que se trate.

Renovación. Es una renegociación en la que el saldo de un crédito es liquidado parcial o totalmente por el deudor, sus obligados solidarios u otra persona que por sus nexos patrimoniales constituya riesgos comunes con el deudor, a través del incremento al monto original del crédito, o bien con el producto proveniente de otro crédito

BOLSA MEXICANA DE VALORES, S.A.B. DE C.V.

CLAVE DE COTIZACIÓN: **BACTIN**

TRIMESTRE: **03** AÑO: **2023**

**BANCO ACTINVER, S.A.,
INSTITUCION DE BANCA
MULTIPLE, GRUPO FINANCIERO
ACTINVER**

**NOTAS COMPLEMENTARIAS A LA INFORMACIÓN
FINANCIERA**

PAGINA 18 / 14

CONSOLIDADO

Impresión Final

contratado con la misma entidad o con un tercero que por sus nexos patrimoniales con esta última constituya riesgos comunes.

No obstante lo anterior, el Banco no considera renovado un crédito por las disposiciones que se efectúen durante la vigencia de una línea de crédito preestablecida, siempre y cuando el acreditado haya liquidado la totalidad de los pagos que le sean exigibles conforme a las condiciones originales del crédito.

Por las reestructuras, así como por las renovaciones con las que se liquida parcialmente el crédito original, el Banco reconoce una utilidad o pérdida por la diferencia entre los flujos de efectivo del nuevo crédito descontados a la tasa de interés efectiva original y el valor en libros del crédito original a la fecha de la renegociación, sin considerar su estimación preventiva para riesgos crediticios.

Para efectos de lo anterior, se considera valor en libros al monto efectivamente financiado al acreditado, ajustado por los intereses devengados, otros conceptos financiados, los cobros de principal e intereses, así como por las quitas y condonaciones, bonificaciones y descuentos que se hayan otorgado, y en su caso los ingresos o gastos financieros por devengar.

Para la determinación de la tasa de interés efectiva del nuevo crédito, consecuencia de la reestructura o la renovación parcial, se toma de base el resultado de sumar al monto financiado los costos de transacción incurridos y en su caso las comisiones cobradas en por su originación y el resultado se toma de base para aplicar la tasa de interés efectiva original. Los costos de transacción y comisiones cobradas se reconocen como un cargo o crédito diferido, respectivamente, y se amortizan durante la vida remanente del crédito.

En el caso de renovaciones totales, el Banco considera que existe un nuevo crédito, por lo que da de baja el crédito original.

Nivel de riesgo de crédito de la cartera de crédito

La cartera de crédito es evaluada periódicamente a efecto de determinar el riesgo de crédito, el cual representa la pérdida potencial por la falta de pago de un acreditado o contraparte en las operaciones que efectúa el Banco, incluyendo las garantías reales o personales que les otorguen, así como cualquier otro mecanismo de mitigación utilizado por las entidades. El nivel de riesgo de crédito de la cartera de crédito se clasifica por etapas que son, en orden ascendente en su nivel de riesgo, Etapa 1, Etapa 2 y Etapa 3.

Etapa 1

Se refiere a cartera de crédito cuyo riesgo de crédito no se ha incrementado significativamente desde su reconocimiento inicial hasta la fecha de los estados financieros consolidados, es decir que no se encuentra en los supuestos para considerarse en las etapas 2 y 3 que se mencionan posteriormente.

Adicionalmente, en atención a lo establecido en las Disposiciones para la determinación de la estimación preventiva para riesgos crediticios, el Banco considera los siguientes criterios para definir cuando los créditos se encuentran en Etapa 1:

-Sobre créditos de consumo no revolvente (para adquisición de bienes de consumo duradero o ABCD, Auto, Nómina, Personal y Otros), cuando presentan hasta un mes de atraso.

-En el caso de cartera de crédito comercial, cuando presenta atrasos menores o iguales

BOLSA MEXICANA DE VALORES, S.A.B. DE C.V.

CLAVE DE COTIZACIÓN: **BACTIN**

TRIMESTRE: **03** AÑO: **2023**

**BANCO ACTINVER, S.A.,
INSTITUCION DE BANCA
MULTIPLE, GRUPO FINANCIERO
ACTINVER**

**NOTAS COMPLEMENTARIAS A LA INFORMACIÓN
FINANCIERA**

PAGINA 19/ 14

CONSOLIDADO

Impresión Final

a 30 días naturales.

Etapa 2

Incluye créditos que han mostrado un incremento significativo de riesgo desde su reconocimiento inicial y hasta la fecha de los estados financieros consolidados conforme a los modelos de cálculo de la estimación preventiva para riesgos crediticios (ver nota 3j).

Adicionalmente, en atención a lo establecido en las Disposiciones para la determinación de la estimación preventiva para riesgos crediticios, el Banco considera los siguientes criterios para definir cuando los créditos se encuentran en Etapa 2:

- Para créditos de consumo no revolvente, cuando presentan atrasos de más de un mes y hasta tres meses.
- Cartera de crédito comercial, cuando presenta atrasos mayores a 30 días naturales o un mes calendario y menores a 90 días naturales o tres meses calendario.

Los créditos que estando en etapa 2 han liquidado totalmente los saldos exigibles pendientes de pago, o que habiendo sido reestructurados o renovados han cumplido con el pago sostenido, son reclasificados a etapa 1.

Etapa 3

Corresponde a la cartera de crédito con deterioro crediticio originado por la ocurrencia de uno o más de los eventos, los cuales tienen un impacto significativo sobre los flujos de efectivo futuros de dichos créditos. En específico, se consideran los créditos en esta etapa los siguientes:

1. Aquéllos por los que el Banco tiene conocimiento de que el acreditado ha sido declarado en concurso mercantil.

Sin perjuicio de lo previsto previamente, los créditos que continúan recibiendo pago en términos de lo previsto por la fracción VIII del artículo 43 de la Ley de Concursos Mercantiles (LCM), así como los créditos otorgados al amparo del artículo 75 en relación con las fracciones II y III del artículo 224 de la citada Ley, son traspasados a cartera de crédito con riesgo de crédito etapa 3 cuando incurren en los supuestos previstos por el numeral 2 siguiente.

2. Tratándose de créditos de consumo no revolventes, que han sido pagados parcialmente, cuando los vencimientos de sus adeudos son como sigue:

- a. Créditos con pago único de principal e intereses al vencimiento, cuando presentan 30 días naturales o un mes calendario o más de vencidos en capital e interés.
- b. Créditos con pago único de principal al vencimiento y con pagos periódicos de intereses, si presentan 90 días naturales o tres meses calendario o más de vencidos en interés o 30 días naturales o un mes calendario o más de vencidos en capital.
- c. Pagos periódicos parciales de principal e interés, cuando presentan 90 días naturales o tres meses calendario o más de vencidos en capital o interés.

3. Créditos distintos a los mencionados en el numeral anterior, cuyas amortizaciones no han sido liquidadas en su totalidad en los términos pactados originalmente, cuando los vencimientos de sus adeudos son como sigue:

- a. Créditos con pago único de principal e intereses al vencimiento, cuando presentan 30
-

BOLSA MEXICANA DE VALORES, S.A.B. DE C.V.

CLAVE DE COTIZACIÓN: **BACTIN**

TRIMESTRE: **03** AÑO: **2023**

**BANCO ACTINVER, S.A.,
INSTITUCION DE BANCA
MULTIPLE, GRUPO FINANCIERO
ACTINVER**

**NOTAS COMPLEMENTARIAS A LA INFORMACIÓN
FINANCIERA**

PAGINA 20 / 14

CONSOLIDADO

Impresión Final

días naturales o un mes calendario o más de vencidos en capital e interés.
b. Créditos con pago único de principal al vencimiento y con pagos periódicos de intereses, si presentan 90 días naturales o 3 meses calendario o más de vencidos en interés o 30 días naturales o un mes calendario o más de vencidos en capital.
c. Pagos periódicos parciales de principal e interés, cuando presentan 90 días naturales o tres meses calendario o más de vencidos en capital o interés.

4. Documentos de cobro inmediato referidos en la política contable de "Efectivo y equivalentes de efectivo", al momento en que no han sido cobrados.

Adicionalmente, en atención a lo establecido en las Disposiciones para la determinación de la estimación preventiva para riesgos crediticios, el Banco considera los siguientes criterios para definir cuando los créditos se encuentran en Etapa 3:

- Para créditos de consumo no revolvente cuando presenta atrasos mayores a tres meses.
- Cartera de crédito comercial, si presenta atrasos mayores o iguales a 90 días naturales o 3 meses calendario.

Los créditos que estando en etapa 3 han liquidado totalmente los saldos exigibles pendientes de pago, o que habiendo sido reestructurados o renovados han cumplido con el pago sostenido, son reclasificados a etapa 1.

Efecto de renegociaciones en el nivel de riesgo de crédito.

Los créditos con riesgo de crédito etapa 2 o etapa 3 que se reestructuren o se renueven no se reclasifican a una etapa con menor riesgo de crédito por efecto de su reestructura o renovación, en tanto no exista evidencia de pago sostenido.

Los créditos con pago único de principal al vencimiento, con independencia de que los intereses se paguen periódicamente o al vencimiento, que se reestructuren durante su plazo o se renueven en cualquier momento, son traspasados a la categoría inmediata siguiente con mayor riesgo de crédito, y permanecen en dicha etapa hasta que existe evidencia de pago sostenido.

Las líneas de crédito dispuestas, que se han reestructurado o renovado en cualquier momento, se traspasan a la categoría inmediata siguiente con mayor riesgo de crédito, excepto cuando se cuenta con elementos que justifican la capacidad de pago del acreditado y se ha cumplido lo siguiente:

- a) se ha liquidado la totalidad de los intereses exigibles, y
- b) se ha cubierto la totalidad de los pagos a que esté obligado en términos del contrato a la fecha de la reestructuración o renovación.

Tratándose de disposiciones de crédito hechas al amparo de una línea de crédito, cuando se reestructuran o renuevan en forma independiente de dicha línea, son evaluadas de conformidad con las reglas para reestructuraciones y renovaciones aplicables antes descritas, atendiendo a las características y condiciones de la disposición o disposiciones reestructuradas o renovadas.

Si posterior a la evaluación descrita en el párrafo anterior se concluye que una o más disposiciones otorgadas al amparo de una línea de crédito deben traspasarse a la categoría inmediata siguiente con mayor riesgo de crédito por efecto de dicha reestructura o renovación y tales disposiciones, de manera individual o en su conjunto, representan al menos 25% del total del saldo dispuesto de la línea de crédito al a fecha de la reestructura o renovación, el saldo total dispuesto, así como sus disposiciones posteriores, son traspasadas a la categoría inmediata siguiente con mayor

BOLSA MEXICANA DE VALORES, S.A.B. DE C.V.

CLAVE DE COTIZACIÓN: **BACTIN**

TRIMESTRE: **03** AÑO: **2023**

**BANCO ACTINVER, S.A.,
INSTITUCION DE BANCA
MULTIPLE, GRUPO FINANCIERO
ACTINVER**

**NOTAS COMPLEMENTARIAS A LA INFORMACIÓN
FINANCIERA**

PAGINA 21 / 14

CONSOLIDADO

Impresión Final

riesgo de crédito.

Los créditos con riesgo de crédito en etapa 1 y etapa 2, distintos de créditos referentes a i) créditos con pago único de principal al vencimiento, con independencia que los intereses se paguen periódicamente, ii) líneas de crédito dispuestas, y iii) disposiciones de crédito hechas al amparo de líneas de crédito, que se han reestructurado o renovado de los que no ha transcurrido al menos el 80% del plazo original del crédito, se mantienen en la misma categoría únicamente si cumplen lo siguiente:

- a) el acreditado ha cubierto la totalidad de los intereses devengados a la fecha de la renovación o reestructuración, y
- b) el acreditado ha cubierto el principal del monto original del crédito, que a la fecha de la renovación o reestructuración debió haber sido cubierto.

Sobre el mismo tipo de créditos mencionados en el párrafo anterior, con riesgo de crédito en etapa 1 y etapa 2, pero que han sido reestructurados o renovados durante el transcurso del 20% final del plazo original del crédito, son traspasados a la categoría inmediata siguiente, con mayor riesgo de crédito, excepto si cumplen con lo que se menciona a continuación:

- a) se ha liquidado la totalidad de los intereses devengados a la fecha de la renovación o reestructuración
- b) se ha cubierto el principal del monto original del crédito, que a la fecha de la renovación o reestructuración debió haber sido cubierto, y
- c) se ha cubierto el 60% del monto original del crédito.

Si no se cumplen todas las condiciones descritas en los dos párrafos anteriores, según corresponda, el crédito se traspasa a la categoría inmediata siguiente con mayor riesgo de crédito desde el momento en que se reestructura o renueva y hasta en tanto no exista evidencia de pago sostenido.

Se considera cumplido el requisito de los incisos a) de los dos párrafos anteriores, cuando habiéndose cubierto el interés devengado a la última fecha de corte, el plazo transcurrido entre dicha fecha y la reestructura o renovación no excede el menor entre la mitad del periodo de pago en curso y 90 días.

Los créditos con riesgo de crédito en etapa 1 o etapa 2 que se reestructuren o renueven en más de una ocasión, son traspasados a cartera con riesgo de crédito en etapa 3, excepto cuando el Banco cuenta con elementos que justifican la capacidad de pago del deudor. En el caso de cartera comercial, tales elementos deberán estar documentados e integrados al expediente del crédito.

Cuando se consolidan diversos créditos otorgados por el Banco a un mismo acreditado mediante una reestructura o renovación, se analiza cada uno de los créditos consolidados como si se reestructuraran o renovaran por separado y, si se concluye que uno o más de dichos créditos se habría traspasado a cartera con riesgo de crédito en etapa 2 o etapa 3 por la propia reestructura o renovación, el saldo total del crédito consolidado es traspasado a la categoría que correspondería al crédito objeto de consolidación con mayor riesgo de crédito.

Los créditos clasificados en el nivel de riesgo de crédito etapa 2 por efecto de una reestructura son evaluados periódicamente a fin de determinar si existe un incremento en su riesgo que origine que deben ser traspasados a la etapa de riesgo de crédito 3, conforme a lo descrito en el primer párrafo de la subsección "Etapa 3" de esta nota.

BOLSA MEXICANA DE VALORES, S.A.B. DE C.V.

CLAVE DE COTIZACIÓN: **BACTIN**

TRIMESTRE: **03** AÑO: **2023**

**BANCO ACTINVER, S.A.,
INSTITUCION DE BANCA
MULTIPLE, GRUPO FINANCIERO
ACTINVER**

**NOTAS COMPLEMENTARIAS A LA INFORMACIÓN
FINANCIERA**

PAGINA 22 / 14

CONSOLIDADO

Impresión Final

Los créditos no son traspasados a una categoría con mayor riesgo de crédito, por efecto de su reestructuración, si a la fecha de la operación presentan cumplimiento de pago por el monto total exigible de principal e intereses y únicamente modifiquen una o varias de las condiciones originales del crédito mencionadas a continuación, no se reclasificarán al rubro de "Cartera en etapa 3".

-Garantías: únicamente cuando impliquen la ampliación o sustitución de garantías por otras de mejor calidad.

-Tasa de interés: cuando se mejora al acreditado la tasa de interés pactada.

-Moneda o unidad de cuenta: siempre y cuando se aplique la tasa correspondiente a la nueva moneda o unidad de cuenta.

-Fecha de pago: solo en el caso de que el cambio no implique exceder o modificar la periodicidad de los pagos. En ningún caso el cambio en la fecha de pago permite la omisión de pago en período alguno.

-Ampliación de la línea de crédito: sólo en el caso de créditos de consumo otorgados mediante líneas de crédito revolventes.

Pago sostenido del crédito.

Se considera que existe pago sostenido cuando el acreditado cubre el monto total exigible de principal e intereses sin retraso, conforme a lo siguiente:

a) Cuando se trata de amortizaciones menores o iguales a 60 días, se cubre un mínimo de tres amortizaciones consecutivas del esquema de pagos del crédito.

b) Para créditos con periodos de entre 61 y 90 días naturales, se realiza el pago de dos amortizaciones.

c) En el caso de créditos con amortizaciones que cubran periodos mayores a 90 días naturales, se realiza el pago de una amortización.

Cuando los periodos de amortización pactados en la reestructura o renovación no son homogéneos, se considera el número de periodos que representan el plazo más extenso, conforme a lo descrito previamente.

Para reestructuras en las que se modifica la periodicidad del pago a periodos menores, para la determinación de si existe pago sostenido, se considera el número de amortizaciones que correspondería al esquema original del crédito.

En el caso de los créditos consolidados, si dos o más créditos originan el traspaso a cartera con riesgo etapa 2 o etapa 3, para determinar las amortizaciones requeridas para la existencia de pago sostenido, se considera el esquema original de pagos del crédito cuyas amortizaciones equivalgan al plazo más extenso.

Tratándose de créditos con pago único de principal al vencimiento, con independencia de si el pago de intereses es periódico o al vencimiento, se considera que existe pago sostenido del crédito cuando ocurra alguno de los siguientes supuestos:

a) El acreditado ha cubierto al menos el 20% del monto original del crédito al momento de la reestructura o renovación, o bien,

b) Se ha cubierto el importe de los intereses devengados conforme al esquema de pagos

BOLSA MEXICANA DE VALORES, S.A.B. DE C.V.

CLAVE DE COTIZACIÓN: **BACTIN**

TRIMESTRE: **03** AÑO: **2023**

**BANCO ACTINVER, S.A.,
INSTITUCION DE BANCA
MULTIPLE, GRUPO FINANCIERO
ACTINVER**

**NOTAS COMPLEMENTARIAS A LA INFORMACIÓN
FINANCIERA**

PAGINA 23 / 14

CONSOLIDADO

Impresión Final

por reestructuración o renovación correspondientes a un plazo de 90 días y ha transcurrido al menos dicho plazo.

Los créditos que se reestructuran o renuevan en más de una ocasión, que se ha pactado con pago único de principal al vencimiento, con independencia de si el pago de intereses es periódico o al vencimiento, acreditarán pago sostenido del crédito cuando:

- a) El acreditado cubre al menos el 20% del principal pendiente de pago a la fecha de la nueva reestructura o renovación;
- b) Se ha cubierto el importe de los intereses devengados conforme al nuevo esquema de pagos por reestructuración o renovación correspondientes a un plazo de 90 días y ha transcurrido al menos dicho plazo, y
- c) La entidad cuenta con elementos que justifiquen la capacidad de pago del deudor. En el caso de créditos comerciales, tales elementos deberán estar debidamente documentados e integrados al expediente del crédito.

El pago anticipado de las amortizaciones de créditos reestructurados o renovados, distintos de aquellos con pago único de principal al vencimiento, con independencia de que los intereses se paguen periódicamente o al vencimiento, no se considera pago sostenido. Tal es el caso de las amortizaciones de créditos reestructurados o renovados que se paguen sin haber transcurrido los días naturales equivalentes a los periodos requeridos conforme al primer párrafo de esta subsección.

Los créditos que por efecto de una reestructura o renovación son traspasados a una categoría con mayor riesgo de crédito, en todos los casos permanecen un mínimo de tres meses en dicha categoría hasta acreditar pago sostenido y en consecuencia ser traspasados a la etapa inmediata siguiente con menor riesgo de crédito. Lo anterior con excepción de los créditos con pago de principal al vencimiento, con independencia de si el pago de intereses es periódico o al vencimiento, en los que se aplica lo descrito previamente para estos casos.

En todo caso, para que el Banco demuestre que existe pago sostenido, además de asegurarse de que el acreditado cumpla con los lineamientos de pago sostenido indicados en los párrafos anteriores, deberá tener a disposición de la Comisión Bancaria evidencia que justifique que el acreditado cuenta con capacidad de pago en el momento que se lleve a cabo la reestructura o renovación para responder a las nuevas condiciones del crédito. La evidencia mínima que deberá obtener es lo que se señala a continuación:

- a) probabilidad de incumplimiento intrínseca del acreditado,
- b) las garantías otorgadas al crédito reestructurado o renovado,
- c) la prelación de pago frente a otros acreedores y,
- d) la liquidez del acreditado ante la nueva estructura financiera del financiamiento.

Reconocimiento de ingresos, costos y gastos

El interés efectivo determinado mediante la aplicación de la tasa de interés efectiva se reconoce conforme se devenga. El interés efectivo incluye el devengamiento de los intereses de cartera (con base en la tasa contractual) y la amortización de comisiones por el otorgamiento de crédito, ambos presentados en el rubro de "Ingresos por intereses", así como la amortización de los costos de transacción por el otorgamiento de crédito presentada en el rubro de "Gastos por intereses".

Para determinar la tasa de interés efectiva, el Banco realiza lo siguiente:

1.Determina el monto de los flujos de efectivo futuros estimados a recibir. Consiste en sumar el principal y los intereses que se recibirán conforme al esquema de pagos del crédito, durante el plazo contractual, o en un plazo menor si es que existe una probabilidad de pago antes de la fecha de vencimiento u otra circunstancia que justifique la utilización de un plazo menor, para lo cual el Banco documenta la evidencia correspondiente.

2.Determinar el interés efectivo. Es el resultado de restar a los flujos de efectivo futuros estimados a recibir, el monto neto financiado determinado como se describe en el numeral 1 del segundo párrafo de esta nota.

3.Determinar la tasa de interés efectiva. Representa la relación entre el interés efectivo y el monto neto financiado.

Cuando conforme a los términos del contrato, la tasa de interés se modifica periódicamente, la tasa de interés efectiva calculada al inicio del periodo, es la que se utiliza durante toda la vida del crédito, es decir, no se determina nuevamente para cada periodo.

Existe la presunción de que los flujos de efectivo futuros y la vida esperada del crédito pueden ser confiablemente estimados;

El Banco considera que los flujos de efectivo futuros y la vida esperada del crédito son confiablemente estimados en la mayoría de las circunstancias, sin embargo, en aquellos casos en que no es posible estimarlos confiablemente, el Banco utiliza los flujos de efectivo contractuales, documentando las circunstancias y hechos que llevaron a dicha conclusión, lo cual es autorizado por el comité de crédito.

Las comisiones y costos de transacción se amortizan contra los resultados del ejercicio por el periodo correspondiente al plazo de la línea de crédito asociada. Si la línea de crédito se cancela, el saldo pendiente por amortizar se reconoce totalmente en resultados.

Las comisiones reconocidas con posterioridad al otorgamiento de crédito que se generan como parte del mantenimiento de dichos créditos, así como las que se cobran con motivo de créditos no colocados, se reconocen contra los resultados del ejercicio conforme se devengan.

Cartera de crédito restringida

Se consideran como créditos restringidos aquellos créditos respecto de los que existen circunstancias por las cuales no se puede disponer o hacer uso de ellos; por ejemplo, la cartera de crédito que la entidad transferente otorgue como garantía o colateral en operaciones de bursatilización.

j) Estimación preventiva para riesgos crediticios-

La determinación de la estimación preventiva para riesgos crediticios de cada categoría de la cartera de crédito se realiza con base en las metodologías generales establecidas en las Disposiciones por la Comisión Bancaria, las cuales se basan en el enfoque de Pérdida Esperada, que se determina multiplicando la Probabilidad de Incumplimiento (PI) por el producto de la Severidad de la Pérdida en caso de Incumplimiento (SP) y la Exposición al Incumplimiento (EI).

Tratándose de líneas de crédito, el Banco reconoce la estimación correspondiente al saldo no dispuesto conforme a las Disposiciones, lo cual también es aplicable a las

cartas de crédito que el Banco ha emitido.

La Probabilidad de Incumplimiento es la probabilidad expresada como porcentaje de que ocurra cualquiera o ambas de las siguientes circunstancias con relación a un deudor específico:

a) El deudor se encuentra en situación de mora durante 90 días naturales o más respecto a cualquier obligación crediticia frente al Banco, o bien dicha obligación crediticia cumple con los supuestos para ser clasificada con riesgo de crédito etapa 3, descritos anteriormente (ver nota 3i).

b) Se considera probable que el deudor no abone la totalidad de sus obligaciones crediticias frente al Banco.

La Severidad de la Pérdida en caso de Incumplimiento corresponde a la intensidad de la pérdida en caso de incumplimiento expresada como porcentaje de la Exposición al Incumplimiento, una vez tomados en cuenta el valor de las garantías y los costos asociados a los procesos de realización (judiciales, administrativos de cobranza y de escrituración, entre otros).

La Exposición al Incumplimiento es la posición esperada, bruta de reservas, de la operación de crédito si se produce el incumplimiento del deudor. La Exposición al Incumplimiento no puede ser inferior a la cantidad dispuesta de la operación al momento del cálculo del requerimiento de capital.

El Banco reconoce estimaciones adicionales ordenadas por la Comisión Bancaria, las cuales se constituyen para cubrir riesgos que no se encuentran previstos en las diferentes metodologías de calificación de la cartera crediticia, y sobre las que previo a su constitución, el Banco requiere informar a la Comisión Bancaria sobre lo siguiente:

- a) origen de las estimaciones;
- b) metodología para su determinación;
- c) monto de estimaciones por constituir, y
- d) tiempo que se estima serán necesarias.

Sobre los créditos con riesgo de crédito en etapa 3, en los que en su reestructuración se acuerda la capitalización de los intereses devengados no cobrados registrados previamente en cuentas de orden, el Banco reconoce una estimación por el 100% de dichos intereses, la cual cancela cuando existe evidencia de pago sostenido.

Cartera de crédito comercial

El cálculo de la estimación preventiva para riesgos crediticios de la cartera de crédito comercial se realiza conforme a la metodología general establecida por la Comisión Bancaria, que considera inicialmente el nivel de riesgo de crédito en el que están clasificados los créditos, así como su clasificación previa en cinco diferentes grupos, según a quienes se han otorgado como se indica en la siguiente página.

I. Fiduciarios que actúen al amparo de fideicomisos, no incluidos en la fracción anterior, así como esquemas de crédito comúnmente conocidos como "estructurado".

II. Entidades Financieras.

III. Personas morales no incluidas en las fracciones anteriores y físicas con actividad empresarial que, a su vez, se divide en los siguientes subgrupos:

BOLSA MEXICANA DE VALORES, S.A.B. DE C.V.

CLAVE DE COTIZACIÓN: **BACTIN**

TRIMESTRE: **03** AÑO: **2023**

**BANCO ACTINVER, S.A.,
INSTITUCION DE BANCA
MULTIPLE, GRUPO FINANCIERO
ACTINVER**

**NOTAS COMPLEMENTARIAS A LA INFORMACIÓN
FINANCIERA**

PAGINA 26 / 14

CONSOLIDADO

Impresión Final

a) Con Ingresos Netos o Ventas Netas anuales menores al equivalente en moneda nacional a 14 millones de UDIs.

b) Con Ingresos Netos o Ventas Netas anuales iguales o mayores al equivalente en moneda nacional a 14 millones de UDIs.

El cálculo de la PI de los créditos comerciales se realiza de acuerdo con las Disposiciones, conforme a cada uno de los grupos descritos anteriormente, que consiste en evaluar factores cuantitativos y cualitativos del acreditado y asignarles un puntaje crediticio, el cual es totalizado y utilizado para calcular la PI.

Para el cálculo de la SP, si los créditos carecen de cobertura de garantías reales, personales o derivados de crédito, se determina conforme a los meses transcurridos de atraso, dependiendo del grupo al que pertenecen, y considerando si son o no créditos subordinados o sindicados en los que el Banco es subordinado respecto de otros acreedores; asimismo, se considera la determinación de la SP mediante un cálculo diferenciado para los créditos de acreditados que han sido declarados en concurso mercantil.

En caso de que los créditos cuenten con garantías reales, garantías personales, seguros de crédito, y/o derivados de crédito, éstos son considerados en la determinación SP con la finalidad de ajustar las reservas preventivas para riesgo de crédito. Para la cartera de crédito que cuenta con el beneficio de un esquema de cobertura de paso y medida, el cálculo de la SP considera dicha cobertura.

La EI, en el caso de líneas crédito no comprometidas que son cancelables incondicionalmente o que permiten la cancelación automática en cualquier momento y sin previo aviso del Banco, corresponde al saldo insoluto del crédito. Para líneas de crédito distintas a las mencionadas anteriormente, la determinación de la EI se determina conforme al cálculo establecido en las Disposiciones, que considera la clasificación de los créditos en los grupos mencionados previamente.

Cartera de consumo

La estimación preventiva para riesgos crediticios de la cartera de crédito de consumo se determina conforme a la metodología general establecida por la Comisión, que considera inicialmente el nivel de riesgo de crédito en el que están clasificados los créditos.

Adicionalmente, el cálculo de las reservas preventivas correspondientes a la cartera crediticia de consumo no revolvente considera lo siguiente: (i) monto exigible, (ii) pago realizado, (iii) atraso, (iv) antigüedad del acreditado en el Banco, (v) antigüedad del acreditado con instituciones, (vi) monto a pagar al Banco, (vii) monto a pagar reportado en las sociedades de información crediticia, (viii) saldo reportado en las sociedades de información crediticia, (ix) endeudamiento, (x) ingreso mensual del acreditado, (xi) importe original del crédito y (xii) saldo del crédito.

Conforme al criterio contable, el monto total de la reserva a constituir por cada crédito es el resultado de multiplicar la PI por la SP y la EI.

Grado de riesgo de la estimación preventiva para riesgos crediticios

Las reservas preventivas constituidas por el Banco son clasificadas conforme a su grado de riesgo, de acuerdo con la siguiente tabla:

BOLSA MEXICANA DE VALORES, S.A.B. DE C.V.

CLAVE DE COTIZACIÓN: **BACTIN**

TRIMESTRE: **03** AÑO: **2023**

**BANCO ACTINVER, S.A.,
INSTITUCION DE BANCA
MULTIPLE, GRUPO FINANCIERO
ACTINVER**

**NOTAS COMPLEMENTARIAS A LA INFORMACIÓN
FINANCIERA**

PAGINA 27 / 14

CONSOLIDADO

Impresión Final

Rangos de porcentaje de estimación preventiva
GradoConsumo
de riesgoNo RevolventeOtros créditos revolventesComercial
DeADeADeA

A-10%2.0%0%3.0%0%0.90%
A-22.01%3.0%3.01%5.0%0.911.5%
B-13.01%4.0%5.01%6.5%1.512.0%
B-24.01%5.0%6.51%8.0%2.012.5%
B-35.01%6.0%8.01%10.0%2.515.0%
C-16.01%8.0%10.01%15.0%5.0110.0%
C-28.01%15.0%15.01%35.0%10.0115.5%
D15.01%35.0%35.01%75.0%15.5145.0%
E35.01% 100%75.01%100%45.01100%

Castigos, eliminaciones y recuperaciones de cartera de crédito

El Banco evalúa periódicamente si un crédito con riesgo crédito en etapa 3 debe permanecer en el estado de situación financiera consolidado, o bien ser castigado. El castigo se reconoce cancelando el saldo del crédito, contra la estimación preventiva para riesgo crediticios. Cuando el crédito a castigar excede el monto de la estimación, antes de efectuar el castigo, el Banco reconoce una estimación hasta por el monto de la diferencia.

En todo caso, el Banco cuenta con evidencia de las gestiones formales de cobro que se han ejercido respecto de estos créditos, así como de los elementos que acreditan la imposibilidad práctica de recuperación del crédito de acuerdo con sus políticas internas establecidas en el manual de crédito.

Adicionalmente el Banco realiza la eliminación de los créditos con riesgo en etapa 3 en los que su estimación preventiva para riesgos crediticios es del 100%, aun y cuando no cumplen con las condiciones descritas anteriormente. La eliminación se reconoce cancelando el saldo insoluto del crédito contra la estimación preventiva para riesgos crediticios.

Cualquier recuperación derivada de créditos previamente es reconocida en los resultados consolidados del ejercicio dentro del rubro de "Estimación preventiva para riesgos crediticios", salvo que las recuperaciones provengan de pagos en especie, cuyo tratamiento se realiza conforme a las políticas establecidas para Bienes Adjudicados en la nota 3m.

Los costos y gastos incurridos por la recuperación de cartera de crédito deberán reconocerse en los resultados consolidados como un gasto dentro del rubro de otros ingresos de la operación.

Quitas, condonaciones, bonificaciones y descuentos sobre la cartera

Las quitas sobre el monto perdonado del pago del crédito en forma parcial o total que el Banco efectuó a los acreditados se realizarán cancelando el saldo insoluto del crédito contra la estimación preventiva para riesgos crediticios asociada al crédito y, si esta es menor al monto perdonado, el Banco previamente constituye estimaciones hasta por el monto de la diferencia.

La cancelación de la estimación preventiva sobre las quitas, condonaciones,

BOLSA MEXICANA DE VALORES, S.A.B. DE C.V.

CLAVE DE COTIZACIÓN: **BACTIN**

TRIMESTRE: **03** AÑO: **2023**

**BANCO ACTINVER, S.A.,
INSTITUCION DE BANCA
MULTIPLE, GRUPO FINANCIERO
ACTINVER**

**NOTAS COMPLEMENTARIAS A LA INFORMACIÓN
FINANCIERA**

PAGINA 28 / 14

CONSOLIDADO

Impresión Final

bonificaciones y descuentos sobre la cartera es aplicable a los montos perdonados derivado de incrementos en el riesgo crédito, en caso contrario deberán disminuirse de los ingresos que le dieron origen.

Cancelación de excedentes en la estimación preventiva para riesgos crediticios-

El excedente de la estimación preventiva para riesgos crediticios se deberá cancelar del estado de situación financiera consolidado contra los resultados consolidados del ejercicio, afectando el rubro de "Estimación preventiva para riesgos crediticios".

k)Otras cuentas por cobrar-

Se integra de las cuentas por cobrar liquidadoras por operaciones de venta de divisas, derechos fiduciarios, así como de los deudores por colaterales otorgados en efectivo por operaciones con valores. Asimismo, incluye los deudores diversos por premios, comisiones, saldos a favor de impuestos acreditables, préstamos y otros adeudos del personal y otros deudores.

Estimación por irrecuperabilidad o difícil cobro-

El Banco constituye una estimación por irrecuperabilidad o difícil cobro por las cuentas por cobrar conforme a lo siguiente:

Origen de la cuenta por cobrar Criterio de reconocimiento de la estimación por irrecuperabilidad o difícil cobro

Cuentas liquidadoras con 90 o más días de su reconocimientoSe clasifican como adeudos vencidos y simultáneamente se constituye una estimación por el importe total.

Otras cuentas por cobrar distintas a las anteriores de deudores no identificados con 60 días o más de haber sido registrados. Se constituye una estimación por el importe total.

Préstamos a funcionarios y empleados, derechos de cobro y otras cuentas por cobrar relativas a deudores identificados cuyo vencimiento se pactadas a un plazo mayor a 90 días naturales.Son evaluados por la Administración para determinar su valor de recuperación estimado y en su caso constituir la estimación.

No se reconoce estimación por irrecuperabilidad o difícil cobro sobre los saldos de impuestos a favor ni por el Impuesto al Valor Agregado (IVA) acreditable.

l)Arrendamientos

Actuando como arrendatario

Al inicio de un contrato, el Banco evalúa si un contrato es, o contiene, un contrato de arrendamiento. Un contrato es, o contiene, un arrendamiento si el contrato transmite el derecho de controlar el uso de un activo identificado por un período de tiempo a cambio de una contraprestación. Para evaluar si un contrato transmite el derecho de controlar el uso de un activo identificado, el Banco utiliza la definición de arrendamiento de la NIF D-5.

Al comienzo o en la modificación de un contrato que contiene un componente de arrendamiento, el Banco asigna la contraprestación en el contrato a cada componente de arrendamiento o servicio sobre la base de sus precios independientes relativos. Sin embargo, para los arrendamientos de propiedades, el Banco ha elegido no separar los componentes que no son de arrendamiento y contabilizar los componentes de arrendamiento

BOLSA MEXICANA DE VALORES, S.A.B. DE C.V.

CLAVE DE COTIZACIÓN: **BACTIN**

TRIMESTRE: **03** AÑO: **2023**

**BANCO ACTINVER, S.A.,
INSTITUCION DE BANCA
MULTIPLE, GRUPO FINANCIERO
ACTINVER**

**NOTAS COMPLEMENTARIAS A LA INFORMACIÓN
FINANCIERA**

PAGINA 29 / 14

CONSOLIDADO

Impresión Final

y los que no son de arrendamiento, como un solo componente de arrendamiento.

El Banco reconoce un activo por derecho de uso y un pasivo por arrendamiento en la fecha de inicio del arrendamiento. El activo por derecho de uso se mide inicialmente al costo, que comprende el monto inicial del pasivo por arrendamiento ajustado por cualquier pago de arrendamiento realizado en o antes de la fecha de inicio, más los costos directos iniciales incurridos y una estimación de los costos para desmantelar o para restaurar el activo subyacente o el sitio en el que se encuentra, menos los incentivos de arrendamiento recibidos.

El activo por derecho de uso se deprecia posteriormente utilizando el método de línea recta desde la fecha de inicio hasta el final del plazo del arrendamiento, a menos que el arrendamiento transfiera la propiedad del activo subyacente al Banco al final del plazo del arrendamiento o el costo del activo por derecho de uso refleja que el Banco ejercerá una opción de compra. En ese caso, el activo por derecho de uso se depreciará a lo largo de la vida útil del activo subyacente, que se determina sobre la misma base que los de propiedades y equipo. Además, el activo por derecho de uso se reduce periódicamente por pérdidas por deterioro, si corresponde, y se ajusta por ciertas nuevas valuaciones del pasivo por arrendamiento como cambios en el monto de la renta por ajuste de inflación.

El pasivo por arrendamiento se mide inicialmente al valor presente de los pagos de arrendamiento que no se pagan en la fecha de inicio, descontados utilizando la tasa de interés implícita en el arrendamiento o, si esa tasa no puede determinarse fácilmente, la tasa incremental de financiamiento del Banco o la tasa libre de riesgo determinada con referencia al plazo del arrendamiento. Generalmente, el Banco usa su tasa de interés incremental como tasa de descuento.

El Banco determina su tasa incremental de financiamiento obteniendo tasas de interés de varias fuentes de financiamiento externo y realiza ciertos ajustes para reflejar los términos del arrendamiento (como plazo del arrendamiento y moneda en que se encuentran denominados los pagos) y el tipo de activo arrendado.

Los pagos de arrendamiento incluidos en la valuación del pasivo por arrendamiento comprenden lo siguiente:

- pagos fijos, incluidos los pagos en sustancia fijos;
- pagos de arrendamiento variables que dependen de un índice o una tasa, inicialmente valuados utilizando el índice o la tasa en la fecha de inicio;
- importes que se espera pagar bajo una garantía de valor residual; y
- el precio de ejercicio bajo una opción de compra que el Banco está razonablemente seguro de ejercer, los pagos de arrendamiento en un período de renovación opcional si el Banco está razonablemente seguro de ejercer una opción de extensión y las sanciones por la terminación anticipada de un arrendamiento a menos que el Banco esté razonablemente seguro de no terminar antes de tiempo.

El pasivo por arrendamiento se valúa a costo amortizado utilizando el método de interés efectivo. Se vuelve a valuar cuando hay un cambio en los pagos de arrendamiento futuros que surgen de un cambio en un índice o tasa, si hay un cambio en la estimación del Banco, del monto que se espera pagar bajo una garantía de valor residual, si el Banco cambia su evaluación de si ejercerá una opción de compra, extensión o terminación o si hay un pago en sustancia fijo de arrendamiento modificado. Cuando el pasivo por arrendamiento se vuelve a valuar de esta manera, se realiza un ajuste correspondiente al importe en libros del activo por derecho de uso, o se registra en resultados si el importe en libros del activo por derecho de uso se ha reducido a cero.

BOLSA MEXICANA DE VALORES, S.A.B. DE C.V.

CLAVE DE COTIZACIÓN: **BACTIN**

TRIMESTRE: **03** AÑO: **2023**

**BANCO ACTINVER, S.A.,
INSTITUCION DE BANCA
MULTIPLE, GRUPO FINANCIERO
ACTINVER**

**NOTAS COMPLEMENTARIAS A LA INFORMACIÓN
FINANCIERA**

PAGINA 30 / 14

CONSOLIDADO

Impresión Final

El Banco presenta activos de derecho de uso que no cumplen con la definición de propiedad de inversión en el rubro "Activos por derecho de uso de propiedades, mobiliario y equipo", y los pasivos por arrendamiento en el rubro "Pasivo por arrendamiento", ambos en el estado de situación financiera consolidado.

m) Bienes adjudicados-

Los bienes adjudicados o recibidos mediante dación en pago que no son destinados para uso del Banco, se reconocen en la fecha que causa ejecutoria el auto de aprobación del remate mediante el cual se decreta la adjudicación, o tratándose de bienes recibidos mediante dación en pago, en la fecha que se firma la escritura de dación, o se haya formalizado la transmisión de propiedad del bien.

El reconocimiento de bienes adjudicados se realiza como sigue:

- a) al menor entre el valor bruto en libros del activo que dio origen a la adjudicación, es decir, sin deducir la estimación preventiva para riesgos crediticios que se haya reconocido hasta esa fecha, y el valor neto de realización de los activos recibidos, cuando la intención de la entidad es vender dichos activos para recuperar el monto a cobrar; o
- b) al menor entre el valor bruto en libros del activo que dio origen a la adjudicación o el valor razonable del activo recibido, cuando la intención de la entidad es utilizar el activo adjudicado para sus actividades.

En la fecha de registro del bien adjudicado o recibido mediante dación en pago, el valor del activo que dio origen a la adjudicación, así como su respectiva estimación preventiva que se tuviera constituida, se dan de baja del estado de situación financiera consolidado por el total del activo neto de la estimación, deducido de los pagos parciales en especie en caso de cartera de crédito, o de los cobros o recuperaciones cuando se trata de derechos de cobro.

La diferencia entre el valor del activo que dio origen a la adjudicación, neto de estimaciones, y el valor del bien adjudicado determinado conforme a lo descrito en el segundo párrafo de esta nota, se reconoce en los resultados consolidados del ejercicio en el rubro de "Otros ingresos (egresos) de la operación".

Valuación de bienes adjudicados

Los bienes adjudicados se valúan conforme al tipo de bien que se trate, registrando su valuación contra los resultados consolidados del ejercicio como "Otros ingresos (egresos) de operación".

El Banco constituye trimestralmente provisiones adicionales para reconocer las pérdidas potenciales de valor de los bienes adjudicados por el paso del tiempo con base en las Disposiciones, las cuales se determinan como se menciona a continuación:

Porcentaje de reserva

Meses transcurridos a partir de la adjudicación o dación en pago

Bienes inmuebles	Bienes muebles, derechos de cobro e inversiones en valores
------------------	------------------------------------------------------------

Hasta 6 meses 0%

Más de 6 y hasta 12 meses 10%

Más de 12 y hasta 18 meses 20%

Más de 18 y hasta 24 meses 45%

Más de 24 y hasta 30 meses 60%

Más de 30 y hasta 36 meses 100%

BOLSA MEXICANA DE VALORES, S.A.B. DE C.V.

CLAVE DE COTIZACIÓN: **BACTIN**

TRIMESTRE: **03** AÑO: **2023**

**BANCO ACTINVER, S.A.,
INSTITUCION DE BANCA
MULTIPLE, GRUPO FINANCIERO
ACTINVER**

**NOTAS COMPLEMENTARIAS A LA INFORMACIÓN
FINANCIERA**

PAGINA 31 / 14

CONSOLIDADO

Impresión Final

Más de 36 y hasta 4230%100%

Más de 42 y hasta 4835%100%

Más de 48 y hasta 5440%100%

Más de 54 y hasta 6050%100%

Más de 60100%100%

Al momento de la venta de los bienes adjudicados, el diferencial entre el precio de venta y el valor en libros del bien adjudicado, neto de estimaciones, se reconoce directamente en los resultados consolidados del ejercicio en el rubro de "Otros ingresos (egresos) de la operación".

Traspaso de bienes adjudicados para uso propio del Banco

Cuando el Banco opta por traspasar los bienes adjudicados para uso propio, el traspaso se realiza al rubro del estado consolidado de situación financiera que le corresponda según el activo de que se trate, cumpliendo con el hecho de que los bienes son utilizados para la realización de su objeto y se efectúe de acuerdo con sus estrategias de inversión y fines que se encuentran previamente establecidos en sus manuales, no existiendo la posibilidad de que dichos bienes vuelvan a considerarse como adjudicados.

n) Mobiliario, equipo y mejoras a locales arrendados-

El mobiliario, equipo y mejoras a locales arrendados se registran al costo de adquisición. El monto depreciable del mobiliario y equipo se determina después de deducir a su costo de adquisición su valor residual.

La depreciación se calcula usando el método de línea recta, de acuerdo con la vida útil estimada de los activos correspondientes y en el caso de mejoras a locales arrendados en el plazo del contrato de arrendamiento (nota 14).

o) Inversiones permanentes en acciones-

Este rubro incluye inversiones permanentes en las que no se tiene influencia significativa, las cuales se reconocen a su costo de adquisición.

Los dividendos provenientes de estas inversiones permanentes se reconocen en los resultados del ejercicio, salvo que correspondan a utilidades de períodos anteriores a la compra de la inversión, en cuyo caso se reconocen disminuyendo la inversión.

p) Pagos anticipados y otros activos-

Incluye pagos provisionales de impuestos, costos de referencia, depósitos en garantía, pagos anticipados y la PTU diferida. Asimismo, se incluye la amortización de dichos activos.

q) Activos intangibles, neto-

Los activos intangibles con vida útil definida incluyen principalmente licencias. Estos activos se registran a su costo de adquisición y se amortizan en línea recta, durante su vida útil estimada de un año.

r) Impuesto a la utilidad y participación de los trabajadores en la utilidad (PTU)-

El impuesto a la utilidad y PTU causados en el ejercicio se calculan conforme a las disposiciones legales y fiscales vigentes.

El impuesto a la utilidad y PTU diferidos se registran de acuerdo con el método de

BOLSA MEXICANA DE VALORES, S.A.B. DE C.V.

CLAVE DE COTIZACIÓN: **BACTIN**

TRIMESTRE: **03** AÑO: **2023**

**BANCO ACTINVER, S.A.,
INSTITUCION DE BANCA
MULTIPLE, GRUPO FINANCIERO
ACTINVER**

**NOTAS COMPLEMENTARIAS A LA INFORMACIÓN
FINANCIERA**

PAGINA 32 / 14

CONSOLIDADO

Impresión Final

activos y pasivos, que compara los valores contables y fiscales de los mismos. Se reconocen impuesto a la utilidad y PTU diferidos (activos y pasivos) por las consecuencias fiscales futuras atribuibles a las diferencias temporales entre los valores reflejados en los estados financieros consolidados de los activos y pasivos existentes y sus bases fiscales relativas, y en el caso de impuesto a la utilidad diferido por pérdidas fiscales por amortizar y otros créditos fiscales. Los activos y pasivos por impuesto a la utilidad y PTU diferidos se calculan utilizando las tasas establecidas en la ley correspondiente que se aplicarán a la utilidad gravable en los años en que se estima se revertirán las diferencias temporales. El efecto de cambios en las tasas fiscales sobre el impuesto a la utilidad y PTU diferidos se reconoce en los resultados del período en que se aprueban dichos cambios.

El impuesto a la utilidad y PTU causados y diferidos se presentan y clasifican en los resultados del ejercicio, excepto aquellos que se originan de una transacción que se reconoce en el resultado integral o directamente en un rubro del capital contable.

s) Captación tradicional-

Este rubro comprende los depósitos de exigibilidad inmediata, los depósitos a plazo del público en general y los captados a través de operaciones en el mercado de dinero, los títulos de crédito emitidos y la cuenta global de captación sin movimientos en moneda nacional, extranjera o UDIS, mismos que se integran como se describe a continuación:

a) Depósitos de exigibilidad inmediata. Incluyen a las cuentas de cheques, cuentas de ahorro y a los depósitos en cuenta corriente, entre otros.

Los sobregiros en las cuentas de cheques de los clientes del Banco, que no cuentan con una línea de crédito para tales efectos, se clasifican como adeudos vencidos en el rubro de "Cuentas por cobrar" y el Banco constituye simultáneamente a dicha clasificación una estimación de irrecuperabilidad por el importe total de dicho sobregiro, en el momento en que se presente tal evento.

b) Depósitos a plazo. Incluyen, entre otros, a los certificados de depósito retirables en días preestablecidos, aceptaciones bancarias y pagarés con rendimiento liquidable al vencimiento captados del público en general y a través de operaciones en el mercado de dinero, estos últimos referidos a depósitos a plazo realizados con otros intermediarios financieros, así como con tesorerías de empresas y de entidades gubernamentales.

c) Títulos de crédito. Se integran de, entre otros, los bonos bancarios y los certificados bursátiles.

d) Cuenta global de captación sin movimientos. Incluye el principal y los intereses de los instrumentos de captación que no tengan fecha de vencimiento, o bien, que teniéndola se renueven en forma automática, así como las transferencias o las inversiones vencidas y no reclamadas.

Si en el transcurso de tres años contados a partir de que los recursos se depositen en la cuenta global de captación sin movimientos, cuyo importe no exceda por cuenta, al equivalente de trescientas unidades de medida y actualización (UMAS), prescribirán en favor del patrimonio de la beneficencia pública, El Banco estará obligado a enterar los recursos correspondientes a la beneficencia pública dentro de un plazo máximo de quince días contados a partir del 31 de diciembre del año en que se cumpla el supuesto previsto anteriormente descrito.

Los títulos colocados a descuento que no devenguen intereses (cupón cero), se registran al momento de la emisión tomando como base el monto de efectivo recibido.

BOLSA MEXICANA DE VALORES, S.A.B. DE C.V.

CLAVE DE COTIZACIÓN: **BACTIN**

TRIMESTRE: **03** AÑO: **2023**

**BANCO ACTINVER, S.A.,
INSTITUCION DE BANCA
MULTIPLE, GRUPO FINANCIERO
ACTINVER**

**NOTAS COMPLEMENTARIAS A LA INFORMACIÓN
FINANCIERA**

PAGINA 33 / 14

CONSOLIDADO

Impresión Final

El Banco deberá determinar la tasa de interés efectiva con base en lo establecido en la NIF C-19 "Instrumentos Financieros por pagar" y evaluar si la tasa determinada se encuentra dentro del mercado, comparándola con una tasa de interés que considere el valor del dinero en el tiempo y los riesgos inherentes de pago para financiamientos similares, a los que tenga acceso. Sólo en caso de que la tasa de interés de mercado sea sustancialmente distinta a la tasa efectiva, debe utilizarse la tasa de mercado como la tasa de interés efectiva en la valuación del instrumento, reconociendo en la utilidad o pérdida neta los efectos que se produzcan en el valor de Instrumento Financiero por pagar (IFP) por el cambio de tasa de interés.

Los intereses de captación tradicional se reconocen en resultados conforme se devengan dentro del rubro de "Gastos por intereses".

Los gastos de emisión, así como el descuento o premio en la colocación se reconocen como un cargo o crédito diferido, según se trate, el cual es amortizado en resultados conforme se devengue como gastos o ingresos por intereses, según corresponda, tomando en consideración el plazo del título que le dio origen en proporción al vencimiento de los títulos.

t) Préstamos interbancarios y de otros organismos-

El rubro incluye préstamos interbancarios directos de corto y largo plazo; los intereses se reconocen en resultados conforme se devengan. En el caso de los préstamos interbancarios pactados a plazo menor o igual a 3 días se presentan como parte del rubro de exigibilidad inmediata. Así mismo incluye préstamos por cartera descontada que proviene de los recursos proporcionados por bancos especializados en financiar actividades económicas, productivas o de desarrollo.

u) Provisiones-

El Banco reconoce, con base en estimaciones de la Administración, provisiones de pasivo por aquellas obligaciones presentes en las que la transferencia de activos o la prestación de servicios es virtualmente ineludible y surge como consecuencia de eventos pasados, principalmente servicios administrativos, sueldos y otros pagos al personal, los que, en los casos aplicables, se registran a su valor presente.

v) Beneficios a empleados-

Beneficios directos a corto plazo

Los beneficios a los empleados directos a corto plazo se reconocen en los resultados del período en que se devengan los servicios prestados. Se reconoce un pasivo por el importe que se espera pagar si el Banco tiene una obligación legal o asumida de pagar esta cantidad como resultado de los servicios pasados proporcionados y la obligación se puede estimar de forma razonable.

Beneficios directos a largo plazo

La obligación neta del Banco en relación con los beneficios directos a largo plazo (excepto por PTU diferida- (ver inciso (r) Impuesto a la utilidad y participación de los trabajadores en la utilidad) y que se espera que el Banco pague después de los doce meses de la fecha del estado de situación financiera consolidado más reciente que se presenta, es la cantidad de beneficios futuros que los empleados han obtenido a cambio de su servicio en el ejercicio actual y en los anteriores. Este beneficio se descuenta para determinar su valor presente. Las remediones se reconocen en resultados en el

BOLSA MEXICANA DE VALORES, S.A.B. DE C.V.

CLAVE DE COTIZACIÓN: **BACTIN**

TRIMESTRE: **03** AÑO: **2023**

**BANCO ACTINVER, S.A.,
INSTITUCION DE BANCA
MULTIPLE, GRUPO FINANCIERO
ACTINVER**

**NOTAS COMPLEMENTARIAS A LA INFORMACIÓN
FINANCIERA**

PAGINA 34 / 14

CONSOLIDADO

Impresión Final

período en que se devengan.

Beneficios por terminación

Se reconoce un pasivo por beneficios por terminación y un costo o gasto cuando el Banco no tiene alternativa realista diferente que la de afrontar los pagos o no pueda retirar la oferta de esos beneficios, o cuando cumple con las condiciones para reconocer los costos de una reestructuración, lo que ocurra primero. Si no se espera que se liquiden dentro de los 12 meses posteriores al cierre del ejercicio anual, entonces se descuentan.

Beneficios Post-Empleo

Planes de contribución definida

Las obligaciones por aportaciones a planes de contribución definida se reconocen en resultados a medida en que los servicios relacionados son prestados por los empleados. Las contribuciones pagadas por anticipado se reconocen como un activo en la medida en que el pago por anticipado dé lugar a una reducción en los pagos a efectuar en el futuro o a un reembolso en efectivo.

Planes de beneficios definidos

La obligación neta del Banco correspondiente a los planes de beneficios definidos prima de antigüedad y beneficios por indemnización legal, se calcula de forma separada para cada plan, estimando el monto de los beneficios futuros que los empleados han ganado en el ejercicio actual y en ejercicios anteriores.

El cálculo de las obligaciones por los planes de beneficios definidos se realiza anualmente por actuarios, utilizando el método de crédito unitario proyectado. Cuando el cálculo resulta en un posible activo para el Banco, el activo reconocido se limita al valor presente de los beneficios económicos disponibles en la forma de reembolsos futuros del plan o reducciones en las futuras aportaciones al mismo. Para calcular el valor presente de los beneficios económicos, se debe considerar cualquier requerimiento de financiamiento mínimo.

El costo laboral del servicio actual, el cual representa el costo del período de beneficios al empleado por haber cumplido un año más de vida laboral con base en los planes de beneficios, se reconoce en los gastos de administración. El Banco determina el gasto (ingreso) por intereses neto sobre el pasivo (activo) neto por beneficios definidos del período, multiplicando la tasa de descuento utilizada para medir la obligación de beneficio definido por el pasivo (activo) neto definido al inicio del período anual sobre el que se informa, tomando en cuenta los cambios en el pasivo (activo) neto por beneficios definidos durante el período como consecuencia de estimaciones de las aportaciones y de los pagos de beneficios.

Las modificaciones a los planes que afectan el costo de servicios pasados, se reconocen en los resultados de forma inmediata en el año en el cual ocurra la modificación, sin posibilidad de diferimiento en años posteriores. Asimismo, los efectos por eventos de liquidación o reducción de obligaciones en el período, que reducen significativamente el costo de los servicios futuros y/o que reducen significativamente la población sujeta a los beneficios, respectivamente, se reconocen en los resultados del período.

Las remediciones (antes ganancias y pérdidas actuariales), resultantes de diferencias entre las hipótesis actuariales proyectadas y reales al final del período, se reconocen en el período en que se incurren como parte de los Otros Resultados Integrales (ORI), en el rubro de "Remedición por beneficios definidos a los empleados" en el capital

BOLSA MEXICANA DE VALORES, S.A.B. DE C.V.

CLAVE DE COTIZACIÓN: **BACTIN**

TRIMESTRE: **03** AÑO: **2023**

**BANCO ACTINVER, S.A.,
INSTITUCION DE BANCA
MULTIPLE, GRUPO FINANCIERO
ACTINVER**

**NOTAS COMPLEMENTARIAS A LA INFORMACIÓN
FINANCIERA**

PAGINA 35 / 14

CONSOLIDADO

Impresión Final

contable.

w) Reconocimiento de ingresos-

Los intereses generados por los préstamos otorgados, incluyendo los interbancarios pactados a un plazo menor o igual a tres días hábiles, se reconocen en resultados conforme se devengan.

Los intereses devengados sobre cartera en etapa 3 se reconocen en resultados hasta que se cobran.

Los intereses y comisiones cobradas por anticipado se registran dentro del rubro de "Créditos diferidos y cobros anticipados" y se aplican a resultados conforme se devengan.

Las comisiones cobradas por el otorgamiento inicial de un crédito se registran como un crédito diferido, el cual se amortiza contra los resultados del ejercicio como un ingreso por intereses durante la vida del crédito. Las comisiones por anualidad y renovación de productos de cartera comercial, consumo y vivienda se difieren en un período de 12 a 360 meses, según corresponda, asimismo, los costos o gastos vinculados con el otorgamiento de créditos, se reconocen como un cargo diferido y se difieren durante el mismo plazo en el que se reconozcan los ingresos derivados por las comisiones cobradas por el otorgamiento inicial del crédito; el seguro que en su caso sea financiado forma parte de la cartera de crédito.

Las comisiones cobradas por el otorgamiento de crédito se presentan de manera neta de los costos y gastos asociados, presentándose en el rubro de otros activos, o bien de créditos diferidos y cobros anticipados según corresponda su naturaleza deudora o acreedora.

Las comisiones cobradas por reestructuraciones o renovaciones de créditos se adicionan a las comisiones originadas por el otorgamiento del crédito y se registran como un crédito diferido, el cual se amortiza como un ingreso por intereses bajo el método de línea recta durante el nuevo plazo del crédito. Las demás comisiones se reconocen en el momento en que se generan en el rubro de comisiones y tarifas cobradas.

Los intereses generados por operaciones de reporto se reconocen conforme se devengan.

Las comisiones ganadas por operaciones fiduciarias se reconocen en resultados conforme se devengan en el rubro de "Comisiones y tarifas cobradas", y se suspende la acumulación de dichos ingresos devengados, en el momento en que el adeudo por éstos presente 90 o más días naturales de incumplimiento de pago.

En caso de que dichos ingresos devengados sean cobrados, se reconocen directamente en los resultados del ejercicio.

Las comisiones derivadas de los servicios de custodia o administración de bienes se reconocen en los resultados conforme se devengan en el rubro de "Comisiones y tarifas cobradas".

x) Transacciones en moneda extranjera-

Los registros contables están en pesos y en monedas extranjeras, las que, para efectos de presentación de los estados financieros consolidados, en el caso de divisas distintas al dólar se valúan de la moneda respectiva a dólares y después a moneda nacional, conforme lo establece la Comisión Bancaria. Para la conversión de los dólares

BOLSA MEXICANA DE VALORES, S.A.B. DE C.V.

CLAVE DE COTIZACIÓN: **BACTIN**

TRIMESTRE: **03** AÑO: **2023**

**BANCO ACTINVER, S.A.,
INSTITUCION DE BANCA
MULTIPLE, GRUPO FINANCIERO
ACTINVER**

**NOTAS COMPLEMENTARIAS A LA INFORMACIÓN
FINANCIERA**

PAGINA 36 / 14

CONSOLIDADO

Impresión Final

a moneda nacional se utiliza el tipo de cambio de cierre de jornada determinado por el Banco Central. Las ganancias y pérdidas en cambios se registran en los resultados del ejercicio.

y) Aportaciones al Instituto para la Protección al Ahorro Bancario (IPAB)-

La Ley de Protección al Ahorro Bancario, entre otros preceptos, establece la creación del IPAB que pretende un sistema de protección al ahorro bancario a favor de las personas que realicen depósitos y regula los apoyos financieros que se otorguen a las instituciones de banca múltiple para el cumplimiento de este objetivo. El IPAB garantiza los depósitos bancarios de los ahorradores hasta un máximo de 400,000 UDIS (\$3 al 30 de septiembre de 2023 y 2022). El Banco reconoce en resultados del ejercicio las aportaciones obligatorias al IPAB.

z) Contingencias-

Las obligaciones o pérdidas importantes relacionadas con contingencias se reconocen cuando es probable que sus efectos se materialicen y existan elementos razonables para su cuantificación. Si no existen estos elementos razonables, se incluye su revelación en forma cualitativa en las notas a los estados financieros consolidados. Los ingresos, utilidades o activos contingentes se reconocen hasta el momento en que existe certeza de su realización.

aa) Deterioro del valor de recuperación de activos de larga duración-

El Banco evalúa periódicamente los valores actualizados de los activos de larga duración para determinar la existencia de indicios de que dichos valores exceden su valor de recuperación. El valor de recuperación representa el monto de los ingresos netos potenciales que se espera razonablemente obtener como consecuencia de la utilización o realización de dichos activos. Si se determina que los valores actualizados son excesivos, el Banco registra las estimaciones necesarias para reducirlos a su valor de recuperación. Cuando se tiene la intención de vender los activos, éstos se presentan en los estados financieros consolidados a su valor actualizado o de realización, el menor.

bb) Información por segmentos-

El Banco tiene identificados los siguientes segmentos operativos para efectos de revelación en los estados financieros consolidados: a) Operaciones crediticias (créditos colocados), b) Operaciones de tesorería (operaciones de inversión por cuenta propia) y c) Operaciones por cuenta de terceros y otros (operaciones en cuentas de orden y servicios administrativos a terceros).

cc) Cuentas de orden-

Compromisos crediticios-

El saldo representa líneas de crédito autorizadas no ejercidas.

Las partidas registradas en esta cuenta están bajo ciertas circunstancias sujetas a calificación.

Operaciones en custodia-

El monto de los bienes en custodia se presenta en el rubro de "Bienes custodia y administración", según las características del bien u operación.

BOLSA MEXICANA DE VALORES, S.A.B. DE C.V.

CLAVE DE COTIZACIÓN: **BACTIN**

TRIMESTRE: **03** AÑO: **2023**

**BANCO ACTINVER, S.A.,
INSTITUCION DE BANCA
MULTIPLE, GRUPO FINANCIERO
ACTINVER**

**NOTAS COMPLEMENTARIAS A LA INFORMACIÓN
FINANCIERA**

PAGINA 37 / 14

CONSOLIDADO

Impresión Final

Actividades de fideicomiso-

Se registra en cuentas de orden el patrimonio de los fideicomisos que administra el Banco, atendiendo a la responsabilidad que implica la realización o cumplimiento del objeto de dichos fideicomisos, cuya encomienda se ha aceptado. En algunos casos, la citada responsabilidad se limita a la contabilización de los activos del fideicomiso, en tanto que, en otros casos, incluye el registro de activos, costos e ingresos que se generen durante la operación del mismo.

Las pérdidas por las responsabilidades en que se haya incurrido como fiduciario, se reconocen en resultados en el período en el que se conocen, independientemente del momento en el que se realice cualquier promoción jurídica al efecto.

Colaterales recibidos por la entidad-

Su saldo representa el total de colaterales recibidos en operaciones de reporto y préstamo de valores actuando el Banco como reportadora o prestataria.

Colaterales recibidos y vendidos o entregados en garantía por la entidad-

Su saldo representa el total de colaterales recibidos y vendidos o entregados en garantía, cuando el Banco actúe como reportada o prestamista.

Intereses devengados no cobrados derivados de cartera de crédito en etapa 3-

Se registran los intereses devengados en cuentas de orden a partir de que un crédito de cartera en etapa 1 "o" 2 es traspasado a cartera en etapa 3.

Otras cuentas de registro-

Al 30 de septiembre de 2023 y 2022, las otras cuentas de registro presentan un saldo de \$4,224 y 4,193, que se integra principalmente por documentos salvo buen cobro, Cuenta de Capital de Aportación (CUCA) y Cuenta de Utilidad Fiscal Neta (CUFIN).

(4) Cambios Contables-

Pronunciamientos normativos y regulatorios emitidos recientemente-

El Consejo Mexicano de Normas de Información Financiera, A. C. (CINIF) ha emitido las NIF y Mejoras que se mencionan a continuación: Incluir únicamente las que apliquen a la Compañía.

NIF-B-14 Utilidad por acción- Entra en vigor para los ejercicios que inicien a partir del 1o. de enero de 2023 permitiendo su aplicación anticipada. Realiza precisiones para la determinación de la utilidad por acción (UPA). La Administración estima que la adopción de esta nueva NIF no generará efectos importantes.

Mejoras a las NIF 2023

En diciembre de 2022 el CINIF emitió el documento llamado "Mejoras a las NIF 2023", que contiene modificaciones puntuales a algunas NIF ya existentes. Las principales mejoras que generan cambios contables son las siguientes:

NIF B-11 Disposición de activos de larga duración y operaciones discontinuadas/ NIF C-

BOLSA MEXICANA DE VALORES, S.A.B. DE C.V.

CLAVE DE COTIZACIÓN: **BACTIN**

TRIMESTRE: **03** AÑO: **2023**

**BANCO ACTINVER, S.A.,
INSTITUCION DE BANCA
MULTIPLE, GRUPO FINANCIERO
ACTINVER**

**NOTAS COMPLEMENTARIAS A LA INFORMACIÓN
FINANCIERA**

PAGINA 38 / 14

CONSOLIDADO

Impresión Final

11 Capital Contable- Entra en vigor para los ejercicios que inicien a partir del 1°. de enero de 2023, permitiendo su aplicación anticipada. Cualquier cambio que genere debe reconocerse conforme a la NIF B-1 Cambios contables y corrección de errores. Esta mejora establece que cualquier diferencia entre el valor en libros de los activos de larga duración entregados para liquidar dividendos o reembolsos de capital, debe reconocerse en las utilidades acumuladas.

NIF B-15 Conversión de monedas extranjeras- Entra en vigor para los ejercicios que inicien a partir del 1°. de enero de 2023, permitiendo su aplicación anticipada. Cualquier cambio que genere debe reconocerse conforme a la NIF B-1 Cambios contables y corrección de errores. Realiza modificaciones a la solución práctica de la NIF que permite la preparación de estados financieros sin los efectos de conversión a moneda funcional. Esta mejora precisa qué entidades y en qué casos se puede ejercer esta opción, estableciendo que una entidad que no tiene subsidiarias ni controladora o que es subsidiaria, asociada o negocio conjunto, puede preparar sus estados financieros sin realizar la conversión a moneda funcional, siempre que se trate de estados financieros exclusivamente para fines fiscales y legales y no tengan usuarios que requieran la preparación de estados financieros considerando los efectos de la conversión a moneda funcional.

Normas de información financiera emitidas por el CINIF

i. Cambios contables

La Administración estima que la adopción de estas mejoras a las NIF no generará efectos importantes.

Criterios contables emitidos por la Comisión Bancaria aplicables a partir del 1o de enero de 2022

Modificaciones a las Disposiciones de carácter general aplicables a las instituciones de crédito, incluyendo aquéllas relacionadas a la determinación de las reservas crediticias y a la contabilidad

El 23 de septiembre de 2021 se publicó en el DOF la resolución modificatoria a las Disposiciones de Carácter General aplicables a las Instituciones de Crédito, en las que se presentan los cambios que se mencionan a continuación.

Modificación a los criterios contables

Se modifican los criterios contables como sigue:

Serie A. Criterios relativos al esquema general de la contabilidad para instituciones de crédito

A-1 Esquema básico del conjunto de criterios de contabilidad aplicables a instituciones de créditoA-1 Esquema básico del conjunto de criterios de contabilidad aplicables a instituciones de créditoSin cambios.

A-2 Aplicación de normas particularesA-2 Aplicación de normas particularesSe adicionan las siguientes NIF emitidas por el CINIF como aplicables, estableciendo particularidades en algunas de ellas:

NIF B-5 "Información financiera por segmentos".

NIF B-11 "Disposición de activos de larga duración y operaciones discontinuadas".

NIF B-12 "Compensación de activos financieros y pasivos financieros".

NIF B-17 "Determinación del valor razonable". Impacto en la valuación de los

BOLSA MEXICANA DE VALORES, S.A.B. DE C.V.

CLAVE DE COTIZACIÓN: **BACTIN**

TRIMESTRE: **03** AÑO: **2023**

**BANCO ACTINVER, S.A.,
INSTITUCION DE BANCA
MULTIPLE, GRUPO FINANCIERO
ACTINVER**

**NOTAS COMPLEMENTARIAS A LA INFORMACIÓN
FINANCIERA**

PAGINA 39 / 14

CONSOLIDADO

Impresión Final

instrumentos que no sean valuados por un proveedor de precios.

NIF C-2 "Inversión en instrumentos financieros". Impacto en presentación dada la clasificación de las inversiones en instrumentos financieros conforme al modelo de negocio y su valuación atendiendo a dicho modelo.

NIF C-9 "Provisiones, contingencias y compromisos".

NIF C-10 "Instrumentos financieros derivados y relaciones de cobertura".

NIF C-12 "Instrumentos financieros con características de pasivo y de capital".

NIF C-13 "Partes relacionadas".

NIF C-14 "Transferencia y baja de activos financieros".

NIF C-16 "Deterioro de instrumentos financieros por cobrar". Tiene Impacto en la determinación de deterioro de instrumentos financieros por cobrar principal e interés, conforme a etapas de riesgo 1 a 3.

NIF C-19 "Instrumentos financieros por pagar". Se considera su aplicación a la captación, los préstamos interbancarios y de otros organismos.

NIF C-20 "Instrumentos financieros para cobrar principal e interés". impacto en la valuación de los instrumentos que sean considerados bajo este modelo de negocio y que anteriormente aplicaban una valuación distinta a costo amortizado.

NIF C-22 "Criptomonedas".

NIF D-1 Ingresos por contratos con clientes.

NIF D-2 Costos por contratos con clientes.

NIF D-5 Arrendamientos. Impacto en arrendamientos donde el Banco es arrendatario, debido a que reconoce el activo por derecho de uso de los bienes arrendados y reconoce el pasivo. En resultados el activo por derecho de uso se deprecia atendiendo a la vida útil, mientras que el pasivo genera intereses a la tasa de interés efectiva del arrendamiento o de mercado y se liquida conforme se paga.

A-3 Aplicación de normas generales A-3 Aplicación de normas generales Sin cambios

A-4 Aplicación supletoria a los criterios de contabilidad A-4 Aplicación supletoria a los criterios de contabilidad Sin cambios

Serie B. Criterios relativos a los conceptos que integran los estados financieros

B-1 Disponibilidades B-1 Efectivo y equivalentes de efectivo Se cambia el nombre del rubro y el criterio contable.

Se adiciona la definición de las Inversiones disponibles para la vista, considerando un plazo de vencimiento de 48 horas a partir de su adquisición.

B-2 Inversiones en valores B-2 Derogado Se deroga, pero en el nuevo criterio contable A-2 establece la aplicación de la NIF C-2 "Inversión en instrumentos financieros", NIF C-20 "Instrumentos financieros para cobrar principal e interés" y NIF C-16 "Deterioro de instrumentos financieros por cobrar.

Se elimina la clasificación de los instrumentos financieros con base en la intención de la administración y se establece una nueva clasificación de los instrumentos financieros conforme al modelo de negocio que aplica el Banco, que puede ser para negociación, para cobrar principal e intereses, o para cobrar y vender.

B-3 Reportos B-3 Reportos Se elimina la obligación de compensación de los colaterales entregados en efectivo registrada en pasivo, contra deudores por reporto cuando los instrumentos han sido entregados en garantía en otra operación de reporto.

B-4 Préstamo de valores B-4 Préstamo de valores Se modifica la definición de costo amortizado.

B-5 Derivados y operaciones de cobertura B-5 Derogado Se deroga, pero en el nuevo criterio contable A-2 establece la aplicación de la NIF C-10 "Instrumentos financieros derivados y relaciones de cobertura"

B-6 Cartera de crédito B-6 Cartera de crédito Se modifica sustancialmente el criterio

BOLSA MEXICANA DE VALORES, S.A.B. DE C.V.

CLAVE DE COTIZACIÓN: **BACTIN**

TRIMESTRE: **03** AÑO: **2023**

**BANCO ACTINVER, S.A.,
INSTITUCION DE BANCA
MULTIPLE, GRUPO FINANCIERO
ACTINVER**

**NOTAS COMPLEMENTARIAS A LA INFORMACIÓN
FINANCIERA**

PAGINA 40 / 14

CONSOLIDADO

Impresión Final

contable:

Se establece que la valuación de la cartera de crédito se realiza conforme al modelo de negocio.

Se establecen como modelos de negocio: para cobrar principal e interés, para cobrar vender y para negociación.

Se elimina la clasificación de la cartera vigente y vencida y se establece una clasificación por etapa de riesgo en etapa 1, etapa 2 y etapa 3.

Se modifica la forma de amortización de las comisiones cobradas y costos de transacción relacionados al otorgamiento del crédito.

Se incorpora la metodología para la determinación de la tasa de interés efectiva para la valuación de la cartera de crédito con base en el modelo de negocio aplicable.
B-7 Bienes adjudicadosB-7 Bienes adjudicadosSe modifica el valor del reconocimiento inicial de los bienes adjudicados el cual dependerá de la intención que tenga el Banco con estos activos.

B-8 AvalesB-8 AvalesSin cambios

B-9 Custodia y administración de bienesB-9 Custodia y administración de bienesSe adicionan los activos virtuales como bienes que son sujetos de custodia y administración.

B-10 FideicomisosB-10 FideicomisosSin cambios

B-11 Derechos de cobroB-11 DerogadoSe deroga.

Serie C. Criterios aplicables a conceptos específicos

C-1 Reconocimiento y baja de activos financierosC-1 DerogadoSe deroga, pero en el nuevo criterio contable A-2 se establece la aplicación de la NIF C-14 "Transferencia y baja de activos financieros".

C-2 Operaciones de bursatilizaciónC-2 Operaciones de bursatilización Sin cambios.

C-3 Partes relacionadasC-3 DerogadoSe deroga, pero en el nuevo criterio contable A-2 se establece la aplicación de la NIF C-13 "Partes relacionadas".

C-4 Información por segmentosC-4 DerogadoSe deroga, pero en el nuevo criterio contable A-2 se establece la aplicación de la NIF B-5 "Información financiera por segmentos", estableciendo como mínimo los segmentos operativos que ya estaban definidos en el criterio contable C-4 anterior.

Serie D. Criterios relativos a los estados financieros básicos

D-1 Balance generalD-1 Estado de situación financieraCambio del nombre del estado financiero y la presentación, incluyendo los cambios en los nombres de los rubros conforme a los nuevos criterios contables.

D-2 Estado de resultadosD-2 Estado de resultado integralCambio del nombre del estado financiero y la presentación, incluyendo los cambios en los nombres de los rubros conforme a los nuevos criterios contables.

D-3 Estado de variaciones en el capital contableD-3 Estado de cambios en el capital contableCambio del nombre del estado financiero y la presentación, incluyendo los cambios en los nombres de los rubros conforme a los nuevos criterios contables.

D-4 Estado de flujos de efectivoD-4 Estado de flujos de efectivoCambio del nombre del estado financiero y la presentación, incluyendo los cambios en los nombres de los rubros conforme a los nuevos criterios contables.

Entrada en vigor de NIF emitidas por el CINIF en el ejercicio 2022

Con fecha 27 de diciembre de 2017, la Comisión Bancaria dio a conocer, a través del Diario Oficial de la Federación (DOF), en el artículo Cuarto Transitorio de la 105a resolución modificatoria, el cual establece la incorporación de nuevas NIF emitidas por el CINIF dentro del criterio contable A-2 "Aplicación de Normas Particulares" contenido en el Anexo 33 de las Disposiciones, donde se establecía la aplicación y entrada en vigor para las instituciones de crédito de las NIF mencionadas a partir del 1° de enero de 2019, sin embargo, el 4 de noviembre de 2019, la Comisión Bancaria dio a conocer a través del DOF la reforma al citado artículo transitorio que estableció su aplicación y entrada en vigor a partir del 1 de enero de 2021, sin embargo mediante una reforma posterior a dicho artículo publicada en el DOF el 4 de diciembre de 2020 y la publicación del 30 de diciembre de 2021, se estableció el 1° de enero de 2022 como la fecha de aplicación y entrada en vigor de dichas NIF.

Las NIF que se incorporan al criterio contable A-2 de la resolución modificatoria mencionada son las que se muestran a continuación.

NIF B-17 "Determinación del valor razonable" - Define al valor razonable como el precio de salida que sería recibido por vender un activo o pagado para transferir un pasivo en una transacción ordenada entre participantes del mercado a la fecha de valuación. Se menciona que el valor razonable es una determinación basado en el mercado y no en un valor específico de un activo o un pasivo para el Banco y que, al determinar el valor razonable, la entidad debe utilizar supuestos que los participantes del mercado usarían al fijar el precio de un activo o un pasivo en las condiciones actuales del mercado a una fecha determinada, incluyendo los supuestos sobre el riesgo. Como resultado de ello, la intención de la entidad para mantener un activo o liquidar, o de alguna otra forma satisfacer un pasivo, no es relevante en la determinación del valor razonable.

NIF C-3 "Cuentas por cobrar" - Las principales características emitidas para esta NIF, se muestran a continuación:

- Deja sin efecto al Boletín C-3 "Cuentas por cobrar".
- Especifica que las cuentas por cobrar que se basan en un contrato representan un instrumento financiero, en tanto que algunas de las otras cuentas por cobrar generadas por una disposición legal o fiscal, pueden tener ciertas características de un instrumento financiero, tal como generar intereses, pero no son en sí instrumentos financieros.
- Establece que la estimación para incobrabilidad para cuentas por cobrar comerciales se reconoce desde el momento en que se devenga el ingreso, con base en las pérdidas crediticias esperadas.
- Establece que, desde el reconocimiento inicial, deberá considerarse el valor del dinero en el tiempo, por lo que, si el efecto del valor presente de la cuenta por cobrar es importante en atención a su plazo, deberá ajustarse con base en dicho valor presente. El efecto del valor presente es material cuando se pacta el cobro de la cuenta por cobrar, total o parcialmente, a un plazo mayor de un año, ya que en estos casos existe una operación de financiamiento.

NIF C-9 "Provisiones, contingencias y compromisos" - Deja sin efecto al Boletín C-9 "Pasivo, provisiones, activos y pasivos contingentes y compromisos", se disminuye su alcance al reubicar el tema relativo al tratamiento contable de pasivos financieros en la NIF C-19 "Instrumentos financieros por pagar" y se modifica la definición de pasivo eliminando el calificativo de "virtualmente ineludible" e incluyendo el término "probable".

NIF C-16 "Deterioro de instrumentos financieros por cobrar" - Señala que, para determinar el reconocimiento de la pérdida esperada, deberá considerarse la experiencia histórica que tenga la entidad de pérdidas crediticias, las condiciones actuales y los pronósticos razonables y sustentables de los diferentes eventos futuros cuantificables que pudieran afectar el importe de los flujos de efectivo futuros por recuperar de los instrumentos financieros por cobrar (IFC).

Señala también que la pérdida esperada deberá reconocerse cuando, al haberse incrementado el riesgo de crédito, se concluye que un parte de los flujos de efectivo futuros del IFC no se recuperará.

NIF C-19 "Instrumentos financieros por pagar" - Las principales características emitidas para esta NIF, se muestran a continuación:

- Se establece la posibilidad de valorar, subsecuentemente a su reconocimiento inicial, ciertos pasivos financieros a su valor razonable, cuando se cumplen ciertas condiciones.
- Valorar los pasivos a largo plazo a su valor presente en su reconocimiento inicial.
- Al reestructurar un pasivo, sin que se modifiquen sustancialmente los flujos de efectivo futuros para liquidar el mismo, los costos y comisiones erogados en este proceso afectarán el monto del pasivo y se amortizarán sobre una tasa de interés efectiva modificada, en lugar de afectar directamente la utilidad o pérdida neta.
- Incorpora lo establecido en la IFRIC 19 "Extinción de Pasivos Financieros con Instrumentos de Capital", tema que no estaba incluido en la normativa existente.
- El efecto de extinguir un pasivo financiero debe presentarse como un resultado financiero en el estado consolidado de resultado integral.
- Introduce los conceptos de costo amortizado para valorar los pasivos financieros y el de método de interés efectivo, basado en la tasa de interés efectiva.

NIF C-20 "Instrumentos financieros para cobrar principal e interés"- Las principales características emitidas para esta NIF, se muestran a continuación:

- Se modifica la forma de clasificar los instrumentos financieros en el activo, ya que se descarta el concepto de intención de adquisición y tenencia de éstos para determinar su clasificación, en su lugar se adopta el concepto de modelo de negocios de la administración.
- En esta clasificación se agrupan los instrumentos financieros cuyo objetivo es cobrar los flujos de efectivo contractuales y obtener una ganancia por el interés contractual que éstos generan, teniendo una característica de préstamo.
- Incluyen tanto los instrumentos financieros generados por ventas de bienes o servicios, arrendamientos financieros o préstamos, como los adquiridos en el mercado.

NIF D-1 "Ingresos por contratos con clientes"- Las principales características emitidas para esta NIF, se muestran a continuación:

- La transferencia de control, base para la oportunidad del reconocimiento de ingresos.
 - La identificación de las obligaciones a cumplir en un contrato.
 - La asignación del precio de la transacción entre las obligaciones a cumplir con base
-

BOLSA MEXICANA DE VALORES, S.A.B. DE C.V.

CLAVE DE COTIZACIÓN: **BACTIN**

TRIMESTRE: **03** AÑO: **2023**

**BANCO ACTINVER, S.A.,
INSTITUCION DE BANCA
MULTIPLE, GRUPO FINANCIERO
ACTINVER**

**NOTAS COMPLEMENTARIAS A LA INFORMACIÓN
FINANCIERA**

PAGINA 43 / 14

CONSOLIDADO

Impresión Final

en los precios de venta independientes.

- La introducción del concepto de cuenta por cobrar condicionada.
- El reconocimiento de derechos de cobro.
- La valuación del ingreso.

NIF D-2 "Costos por contratos con clientes"- El principal cambio de esta norma es la separación de la normativa relativa al reconocimiento de ingresos por contratos con clientes de la normativa correspondiente al reconocimiento de los costos por contratos con clientes.

NIF D-5 "Arrendamientos"- Deja sin efecto al Boletín D-5 "Arrendamientos" y entre los principales aspectos que cubre esta NIF se encuentran los siguientes:

- Se introduce un único modelo de reconocimiento de los arrendamientos por el arrendatario y requiere que éste reconozca los activos y pasivos de todos los arrendamientos con una duración superior a 12 meses, a menos que el activo subyacente sea de bajo valor.
- Se elimina la clasificación de arrendamientos como operativos o financieros (capitalizables) para un arrendatario, y éste reconoce un pasivo por arrendamiento al valor presente que representa su obligación de hacer los pagos por arrendamiento y un activo por derecho de uso por ese mismo monto, que representa su derecho a usar el activo subyacente arrendado.
- Se reemplaza el gasto por arrendamiento operativo en línea recta, con un gasto por depreciación o amortización de los activos por derechos de uso (en los gastos operativos) y un gasto por interés sobre los pasivos por arrendamiento (en el resultado integral de financiamiento).
- Se modifica el reconocimiento de la ganancia o pérdida cuando un vendedor-arrendatario transfiere un activo a otra entidad y arrienda ese activo en vía de regreso.
- Se modifica la presentación de los flujos de efectivo relacionados con los anteriores arrendamientos operativos. Se reducen las salidas de flujos de efectivo de las actividades de operación, con un aumento en las salidas de flujos de efectivo de las actividades de financiamiento.
- El reconocimiento de los arrendamientos por el arrendatario cambia de forma importante, sin embargo, el reconocimiento contable por el arrendador no tiene cambios en relación con el anterior Boletín D-5.

Normas de información financiera emitidas por el CINIF

Mejoras a las NIF 2022-

En diciembre de 2021 el CINIF emitió el documento llamado "Mejoras a las NIF 2022", que contiene modificaciones puntuales a algunas NIF ya existentes. Las principales mejoras que generan cambios contables con efectos retrospectivos son las siguientes:

NIF D-3 "Beneficios a los empleados"- Establece las bases para reconocer los tratamientos fiscales inciertos en la Participación de los Trabajadores en la Utilidad (PTU) tanto causada como diferida, así como los requerimientos de revelación al respecto. Esta mejora entra en vigor para los ejercicios que inicien a partir del 1o. de enero de 2022.

NIF D-4 "Impuestos a la utilidad"- Establece las bases para reconocer los tratamientos

BOLSA MEXICANA DE VALORES, S.A.B. DE C.V.

CLAVE DE COTIZACIÓN: BACTIN

TRIMESTRE: 03 AÑO: 2023

BANCO ACTINVER, S.A.,
INSTITUCION DE BANCA
MULTIPLE, GRUPO FINANCIERO
ACTINVER

NOTAS COMPLEMENTARIAS A LA INFORMACIÓN
FINANCIERA

PAGINA 44 / 14

CONSOLIDADO

Impresión Final

fiscales inciertos en los impuestos a la utilidad tanto causados como diferidos, así como los requerimientos de revelación al respecto. Asimismo, incluye normas para el reconocimiento de los impuestos a la utilidad generados por una distribución de dividendos. Estas mejoras entran en vigor para los ejercicios que inicien a partir del 1o. de enero de 2022.

ii. Aplicación inicial del efecto acumulado de los cambios contables

Derivado de la adopción inicial de los Criterios Contables que entraron en vigor a partir del 1 de enero de 2022 referidos en el punto anterior, los efectos reconocidos en el capital contable del Banco, dentro del rubro de Resultados acumulados se muestran en la tabla siguiente.

Estado de situación financiera Saldo inicial al 1 de enero de 2022 Ajuste por adopción de nuevos criterios Saldo ajustado al 1 de enero de 2022

Activos

Pérdida Crediticia Esperada - Inversiones en instrumentos financieros \$(11) (11)

Pérdida Crediticia Esperada - Cartera de crédito (613) 12 (601)

Pérdida Crediticia Esperada - Cuentas por cobrar (10) (10)

Impuestos diferidos 439 3 442

Activos por derechos de uso de propiedades -346 346

Total \$ (174) 340 166

Pasivos

Pasivo por arrendamiento \$(346) (346)

Capital Contable (Resultados acumulados)

Pérdida Crediticia Esperada - Inversiones en instrumentos financieros \$

-

(11)

(11)

Pérdida Crediticia Esperada - Cartera de crédito -12 12

Pérdida Crediticia Esperada - Cuentas por cobrar (10) (10)

Impuestos diferidos - 3 3

Total \$ - (6) (6)

Resultados acumulados \$ 1,512 (6) 1,506

(5) Posición en moneda extranjera -

La reglamentación del Banco Central establece normas y límites a los bancos para mantener posiciones en monedas extranjeras larga o activa (corta o pasiva) equivalentes a un máximo del 15% del capital básico del Banco. Al 30 de septiembre de 2023 y 2022, la posición máxima permitida ascendió a 40 y 29 millones de dólares, respectivamente.

La posición en monedas extranjeras al 30 de septiembre de 2023 y 2022, se analiza en dólares americanos cómo se muestra a continuación:

Dólares americanos MXN Dólares americanos MXN

2023 2023 2022 2022

Activos 527,271,9999,189 493,069,682 9,924

Pasivos (523,211,416) (9,118) (488,710,460) (9,836)

Posición (corta) larga 4,060,583 71 4,359,222

88

El tipo de cambio en relación con el dólar al 30 de septiembre de 2023 y 2022,

BOLSA MEXICANA DE VALORES, S.A.B. DE C.V.

CLAVE DE COTIZACIÓN: **BACTIN**

TRIMESTRE: **03** AÑO: **2023**

**BANCO ACTINVER, S.A.,
INSTITUCION DE BANCA
MULTIPLE, GRUPO FINANCIERO
ACTINVER**

**NOTAS COMPLEMENTARIAS A LA INFORMACIÓN
FINANCIERA**

PAGINA 45 / 14

CONSOLIDADO

Impresión Final

determinado por el Banco Central, y utilizado para valuar los activos y pasivos en moneda extranjera, fue de \$ 17.4279 y 20.1271 (Tipo de cambio de cierre de jornada) pesos por dólar.

(6)Efectivo y equivalentes de efectivo-

Al 30 de septiembre de 2023 y 2022, el rubro de efectivo y equivalentes de efectivo se integra como se menciona a continuación:

20232022
Caja122146
Bancos:
Depósitos en Banco de México2,0741,316
Depósitos en Otras Entidades Financieras5729
Otras disponibilidades:
Documentos de Cobro Inmediato66
Metales Preciosos Amonedados22
Efectivo y equivalentes de efectivo restringidos o dadas en garantía
Préstamos interbancarios con vencimiento menor a 3 días4,9267,042
Otros4262
7,2298,603

Compraventa de divisas a 24, 48 y 72 horas:

Al 30 de septiembre de 2023 y 2022, las compras y ventas de divisas en moneda origen y valorizadas, a ser liquidadas en 24, 48 y 72 horas, se integran como se muestra en la siguiente hoja.

2023
Compra
DisponibilidadesDeudor / Acreedor
DivisaMoneda origenValorizadaValorizada
USD72912,69912,710
EUR11201202
GBP24040
CAD22828
AUD22627
JPY4665455
CHF033
\$ 1,212 13,051
13,065

Venta
DisponibilidadesDeudor / Acreedor
DivisaMoneda origenValorizadaValorizada
USD73312,78112,798
EUR12221222
GBP24646
CAD33434
AUD22627
JPY4665454
CHF055
\$ 1,218 13,167
13,186

BOLSA MEXICANA DE VALORES, S.A.B. DE C.V.

CLAVE DE COTIZACIÓN: **BACTIN**

TRIMESTRE: **03** AÑO: **2023**

**BANCO ACTINVER, S.A.,
INSTITUCION DE BANCA
MULTIPLE, GRUPO FINANCIERO
ACTINVER**

**NOTAS COMPLEMENTARIAS A LA INFORMACIÓN
FINANCIERA**

PAGINA 46 / 14

CONSOLIDADO

Impresión Final

2022

Compra

Disponibilidades Deudor / Acreedor

Divisa Moneda origen Valorizada Valorizada

USD 2244,5054,510

EUR 11919

GBP 24747

CAD 022

CHF 055

\$ 227 4,578

4,583

Venta

Disponibilidades Deudor / Acreedor

Divisa Moneda origen Valorizada Valorizada

USD 4308,6488,663

EUR 12322

GBP 36261

CAD 11717

CHF 066

\$ 435 8,756

8,769

Al 30 de septiembre de 2023 y 2022, las operaciones de compraventa de divisas a 24, 48 y 72 horas presentan un sobregiro como se muestra a continuación:

2023 2022 2023 2022

Venta de divisas (13,166,986,889) (8,755,511,458) (13,167) (8,756)

Disponibilidades restringidas - Compra de divisas 13,050,761,677

4,577,421,989 13,051 4,578

Total de sobregiro presentado en acreedores diversos y otras cuentas por pagar (nota 17) (116,225,212) (4,178,089,469) (116) (4,178)

Caja y bancos:

Al 30 de septiembre de 2023 y 2022, los saldos en moneda extranjera valorizada en pesos de caja y bancos por tipo de moneda se integran como se muestra a continuación:

2023 2022

Dólar 66 69

Euro 26 11

Dólar Canadiense 6 9

Franco Suizo 2 2

Yen Japonés 1 1

Yuan - -

Libra Esterlina 5 6

Dólar australiano - -

106 98

Banco Central:

El Banco mantiene un depósito a plazo en el Banco Central, que al 30 de septiembre de 2023 y 2022 equivale a \$67 para ambos periodos, con un plazo de 91 días y una tasa de interés de 11.30% y 8.62%. En adición, los depósitos en Banco Central incluyen al 30 de

BOLSA MEXICANA DE VALORES, S.A.B. DE C.V.

CLAVE DE COTIZACIÓN: **BACTIN**

TRIMESTRE: **03** AÑO: **2023**

**BANCO ACTINVER, S.A.,
INSTITUCION DE BANCA
MULTIPLE, GRUPO FINANCIERO
ACTINVER**

**NOTAS COMPLEMENTARIAS A LA INFORMACIÓN
FINANCIERA**

PAGINA 47 / 14

CONSOLIDADO

Impresión Final

septiembre de 2023 y 2022, los depósitos en el sistema de pagos en dólares (SPID) por \$270 y \$297 y las subastas de depósito vigentes por \$1,737 y \$952 respectivamente.

Préstamos interbancarios con vencimiento menor a 3 días:

Al 30 de septiembre de 2023 y 2022, se pactaron los siguientes préstamos en dólares:

PlazoTasa2023
ContrapartedíaspactadaMonto
The Bank of New York Mellon23.05%9
Deutsche Bank24.50%0
JP Morgan Chase25.00%4,917
4,926

PlazoTasa2022
ContrapartedíaspactadaMonto
The Bank of New York Mellon12.00%10
JP Morgan Chase12.07%7,032
7,042

Al 30 de septiembre de 2023 y 2022, no se tienen sobregiro en cuentas de Bancos.

(7) Inversiones en instrumentos financieros-

a) Valor en libros

A continuación, se presenta el análisis de las inversiones en instrumentos financieros por cada categoría al 30 de septiembre de 2023 y 2022; con base en los modelos de negocio determinados por el Banco, incluyendo sus niveles en la jerarquía del valor razonable:

20232022
Instrumentos financieros negociables4,1905,783
Sin Restricción:3,6765,783
Deuda Gubernamental3,5883,796
Deuda Bancaria01,950
Otros títulos de deuda00
Instrumentos Financieros de Capital8837
Restringidos o dados en Garantía en Operaciones de Reporto:5140
Deuda Gubernamental5140
Deuda Bancaria00
Otros Títulos de Deuda00

Instrumentos financieros para cobrar o vender2,4334,632
Sin Restricción:1,9314,301
Deuda Gubernamental1,9304,293
Deuda Bancaria00
Otros Títulos de Deuda18
Restringidos o dados en Garantía en Operaciones de Reporto:502331
Deuda Gubernamental0331
Deuda Bancaria00
Otros Títulos de Deuda5020
Restringidos o dados en Garantía en Operaciones Otros:00
Deuda Gubernamental00

BOLSA MEXICANA DE VALORES, S.A.B. DE C.V.

CLAVE DE COTIZACIÓN: **BACTIN**

TRIMESTRE: **03** AÑO: **2023**

**BANCO ACTINVER, S.A.,
INSTITUCION DE BANCA
MULTIPLE, GRUPO FINANCIERO
ACTINVER**

**NOTAS COMPLEMENTARIAS A LA INFORMACIÓN
FINANCIERA**

PAGINA 48 / 14

CONSOLIDADO

Impresión Final

Deuda Bancaria00
Otros Títulos de Deuda00

Instrumentos financieros para cobrar principal e interés (valores)265458
Sin Restricción:265458
Otros Títulos de Deuda265458

6,888 10,873

Estimación de pérdidas crediticias esperadas para inversiones en instrumentos financieros para cobrar principal e interés (valores)

Sin Restricción:

Otros Títulos de Deuda(6) (6)
6,88210,867

b)Reclasificaciones de categorías

Al 30 de septiembre de 2023 y 2022, el Banco no realizó transferencias de títulos entre categorías.

c)Efectos reconocidos en resultados y ORI

Las ganancias y pérdidas netas generadas por las inversiones en instrumentos financieros por el periodo terminado el 30 de septiembre de 2023 y 2022, se muestran a continuación:

2023202320222022

Resultado por Compraventa	Resultado por Valuación	Resultado por Compraventa
Resultado por Valuación		

Instrumentos financieros negociables	4167	(17)	41
--------------------------------------	------	------	----

Instrumentos financieros para cobrar o vender	(7)	0	20
-----------------------------------------------	-----	---	----

Instrumentos financieros para cobrar principal e interés (valores)	0	0	0000
--------------------------------------------------------------------	---	---	------

(3)	167	(15)	41
-----	-----	------	----

(8)Operaciones de reporto-

Los saldos deudores y acreedores por operaciones de reporto al 30 de septiembre de 2023 y 2022, se analizan a continuación:

Deudores por reporto	Acreedores por reporto
----------------------	------------------------

20232023

Deuda gubernamental \$	9,934
------------------------	-------

515

Deuda bancaria	433
----------------	-----

-

Otros títulos de deuda	540
------------------------	-----

502

\$	10,907	1,017
----	--------	-------

Obligación de la reportadora por restitución del colateral a la reportada
8,906

Deudores por reporto	Acreedores por reporto
----------------------	------------------------

20222022

Deuda gubernamental \$	4,901
------------------------	-------

332

BOLSA MEXICANA DE VALORES, S.A.B. DE C.V.

CLAVE DE COTIZACIÓN: **BACTIN**

TRIMESTRE: **03** AÑO: **2023**

**BANCO ACTINVER, S.A.,
INSTITUCION DE BANCA
MULTIPLE, GRUPO FINANCIERO
ACTINVER**

**NOTAS COMPLEMENTARIAS A LA INFORMACIÓN
FINANCIERA**

PAGINA 49 / 14

CONSOLIDADO

Impresión Final

Deuda bancaria	-	
-		
Otros títulos de deuda	836	
-		
\$	5,737	332

Obligación de la reportadora por restitución del colateral a la reportada
(4,337)

1,400

A continuación, se analizan por tipo de bien y monto total, los colaterales entregados en operaciones de reporto como reportado registrados como títulos restringidos, así como los plazos promedio de los títulos entregados en las operaciones vigentes al 30 de septiembre de 2023 y 2022.

2023

RestringidosPlazo
promedio

Deuda Gubernamental

BPA \$	229	0
BONDES	279	1
CETES	7	0
Deuda Bancaria		
Certificado Bursatil		-
PRLVs	-	-

Otros Títulos de Deuda

Otros	502	8
\$	1,017	

2022

RestringidosPlazo
promedio

Deuda Gubernamental

BPA \$	332	2
BONDES	-	-
CETES	-	-

Deuda Bancaria

Certificado Bursatil

-

Otros Títulos de Deuda

Otros	-	-
\$	332	

Al 30 de septiembre de 2023 y 2022, los colaterales recibidos en garantía en operaciones de reporto reconocidos en cuentas de orden son por \$5,173 y \$8,861 respectivamente. Al 30 de septiembre de 2023 y 2022, el saldo de los colaterales recibidos y vendidos o entregados en garantía en operaciones de reporto reconocidos en cuentas de orden ascienden a \$5,173 y \$4,650 respectivamente.

Por el periodo terminado el 30 de septiembre de 2023 y 2022, los intereses derivados de las operaciones de reporto reconocidos en el estado consolidado de resultado integral

BOLSA MEXICANA DE VALORES, S.A.B. DE C.V.

CLAVE DE COTIZACIÓN: **BACTIN**

TRIMESTRE: **03** AÑO: **2023**

**BANCO ACTINVER, S.A.,
INSTITUCION DE BANCA
MULTIPLE, GRUPO FINANCIERO
ACTINVER**

**NOTAS COMPLEMENTARIAS A LA INFORMACIÓN
FINANCIERA**

PAGINA 50 / 14

CONSOLIDADO

Impresión Final

dentro del rubro de "Ingresos por intereses" ascendieron a \$258 y \$138 respectivamente y en el rubro de "Gastos por intereses" por \$285 y \$135 respectivamente.

(9) Instrumentos financieros derivados-

a) Derivados con fines de negociación

A continuación, se muestran los IFD por nivel de jerarquía al 30 de septiembre de 2023 y 2022.

20232022

Valor razonable: Activo Pasivo Activo Pasivo

Nivel 2 \$2232968099

Medición de los valores razonables

i. Técnicas de valuación y datos de entrada no observables significativos

Las siguientes tablas muestran las técnicas de valuación usadas para medir los valores razonables Nivel 2 para los instrumentos financieros medidos a valor razonable en el estado de situación financiera consolidado, así como también los datos de entrada no observables significativos usados.

Tipo

Técnica de valuación Datos de entrada no observables significativos Interrelación entre los datos de entrada no observables claves y la medición del valor razonable
Contratos forward de tipo de cambio Precios forward: El valor razonable se determina usando tipos de cambio forward cotizados o estimados a la fecha de los estados financieros consolidados y cálculos del valor presente con base en curvas de rendimiento con calidad crediticia en las respectivas monedas. No aplica No aplica
Swaps de tasa de interés Modelos de swaps de tasas: El valor razonable se calcula como el valor presente de los flujos de efectivo netos futuros estimados. Las estimaciones de los flujos de efectivo de tasa flotante para futuros se basan en tasas swaps cotizadas, precios futuros o tasas deudoras interbancarias. Los flujos de efectivo son descontados usando una curva de rendimiento creada a partir de fuentes similares y que refleja la tasa interbancaria de referencia correspondiente usada por los participantes del mercado para este propósito cuando fijan los precios de los swaps de tasa de interés, así como el colateral otorgado o recibido. La estimación del valor razonable está sujeta a un ajuste por riesgo de crédito que refleja el riesgo de crédito del Banco y de la contraparte; este ajuste se calcula con base en diferenciales de crédito derivados de precios de bonos o permutas de incumplimiento crediticio. No aplica No aplica
Opciones sobre divisas y sobre tasas de interés. Modelo de opciones: El valor razonable de las opciones se estima mediante el modelo de Black&Scholes y sus variantes. Para las opciones sobre divisas el precio se calcula mediante el modelo de Garman y, en el caso de las tasas de interés, mediante la aproximación discreta de Black, donde la tasa forward es el subyacente. No aplica No aplica

Montos nominales

BOLSA MEXICANA DE VALORES, S.A.B. DE C.V.

CLAVE DE COTIZACIÓN: **BACTIN**

TRIMESTRE: **03** AÑO: **2023**

**BANCO ACTINVER, S.A.,
INSTITUCION DE BANCA
MULTIPLE, GRUPO FINANCIERO
ACTINVER**

**NOTAS COMPLEMENTARIAS A LA INFORMACIÓN
FINANCIERA**

PAGINA 51 / 14

CONSOLIDADO

Impresión Final

Los montos nominales representan el número de unidades especificadas en los contratos de IFD y no la pérdida o ganancia asociada con el riesgo de mercado o riesgo de crédito de los instrumentos. Los montos nominales representan el monto al que una tasa o un precio es aplicado para determinar el monto de flujo de efectivo a ser intercambiado. Los montos nominales de los instrumentos financieros derivados por tipo de instrumento y subyacente al 30 de septiembre de 2023 y 2022, se muestran como sigue:

2023

Tipo	Subyacente	Monto	Nominal	Valor	Razonable	Neto	Fecha de vencimiento
operación	Activo	Pasivo	Activo	Pasivo			
SWAPTIIIE	Entrega	200	20128-08-ago-24				
SWAPTIIIE	Entrega	38517512352-03-ene-30					
SWAPTIIIE	Recibe	385123175-5203-ene-30					
SWAPTIIIE	Recibe	1501424-1024-mar-25					
SWAPTIIIE	Entrega	150241410-24-mar-25					
SWAPTIIIE	Recibe	2001632-1621-abr-25					
SWAPTIIIE	Recibe	5011--01-nov-23					
SWAPTIIIE	Entrega	5011--01-nov-23					
SWAPTIIIE	Entrega	100211-01-nov-23					
SWAPTIIIE	Recibe	10012-101-nov-23					
SWAPTIIIE	Recibe	1,000112133-2113-dic-24					
SWAPTIIIE	Entrega	1,00013311221-13-dic-24					
SWAPTIIIE	Entrega	5001099118-15-ene-26					
SWAPTIIIE	Entrega	50069619-23-ene-25					
SWAPTIIIE	Recibe	5006169-923-ene-25					
SWAPTIIIE	Entrega	20046424-11-mar-26					
SWAPTIIIE	Recibe	2004246-411-mar-26					
SWAPTIIIE	Entrega	40014913811-26-jul-28					
SWAPTIIIE	Recibe	400138149-1126-jul-28					
SWAPTIIIE	Entrega	2306060--25-sep-26					
SWAPTIIIE	Recibe	2306060--25-sep-26					
SWAPTIIIE	Entrega	701313--126-sep-25					
SWAPTIIIE	Recibe	701313-1-26-sep-25					
		\$1,382\$ 1,372\$ 133\$ 123					

2023

Tipo	Subyacente	Tipo	Monto	Nominal	Valor	Razonable	Neto	Fecha de vencimiento
operación	USD	Activo	Pasivo	Activo	Pasivo			
FWDSUSD	Venta	2003,3953,479-8412-oct-23						
FWDSUSD	Venta	588871-10-oct-23						
FWDSUSD	Venta	23535--10-oct-23						
FWDSUSD	Venta	23535--10-oct-23						
		\$ 3,553\$ 3,636\$ 1\$ 84						

2023

Tipo	Subyacente	Monto	Nominal	Valor	Razonable	Neto	Estados Financieros	Fecha de vencimiento
operación	Activo	Pasivo	Activo	Pasivo				
OpcionUSD	Venta	1-1-104-dic-24						
OpcionUSD	Compra	1-1-04-dic-24						
OpcionUSD	Venta	1-1-106-nov-24						
OpcionUSD	Compra	1-1-06-nov-24						
OpcionUSD	Venta	3-1-107-feb-24						
OpcionUSD	Compra	31-1-07-feb-24						

BOLSA MEXICANA DE VALORES, S.A.B. DE C.V.

CLAVE DE COTIZACIÓN: **BACTIN**

TRIMESTRE: **03** AÑO: **2023**

**BANCO ACTINVER, S.A.,
INSTITUCION DE BANCA
MULTIPLE, GRUPO FINANCIERO
ACTINVER**

**NOTAS COMPLEMENTARIAS A LA INFORMACIÓN
FINANCIERA**

PAGINA 52 / 14

CONSOLIDADO

Impresión Final

OpcionUSDVenta1-1-106-nov-24
OpcionUSDCompra11-1-06-nov-24
OpcionUSDVenta7-1-103-abr-24
OpcionUSDCompra71-1-03-abr-24
OpcionUSDVenta4-1-108-may-24
OpcionUSDCompra41-1-08-may-24
OpcionUSDVenta6-1-103-ene-24
OpcionUSDCompra61-1-03-ene-24
OpcionUSDVenta4-1-105-jun-24
OpcionUSDCompra41-1-05-jun-24
OpcionUSDVenta3-1-107-ago-24
OpcionUSDCompra31-1-07-ago-24
OpcionUSDVenta1-1-102-oct-24
OpcionUSDCompra11-1-02-oct-24
OpcionUSDVenta1-1-102-oct-24
OpcionUSDCompra11-1-02-oct-24
OpcionUSDVenta1-1-104-dic-24
OpcionUSDCompra11-1-04-dic-24
OpcionUSDVenta1-1-104-sep-24
OpcionUSDCompra11-1-04-sep-24
OpcionUSDVenta1-1-104-dic-24
OpcionUSDCompra11-1-04-dic-24
OpcionUSDVenta6-1-103-jul-24
OpcionUSDCompra61-1-03-jul-24
OpcionUSDVenta1-1-104-sep-24
OpcionUSDCompra11-1-04-sep-24
OpcionUSDVenta6-2-206-mar-24
OpcionUSDCompra62-2-06-mar-24
OpcionUSDVenta4-2-208-may-24
OpcionUSDCompra42-2-08-may-24
OpcionUSDVenta3-2-207-ago-24
OpcionUSDCompra32-2-07-ago-24
OpcionUSDVenta4-2-205-jun-24
OpcionUSDCompra42-2-05-jun-24
OpcionUSDVenta7-2-203-abr-24
OpcionUSDCompra72-2-03-abr-24
OpcionUSDVenta3-3-307-feb-24
OpcionUSDCompra33-3-07-feb-24
OpcionUSDVenta3-3-307-ago-24
OpcionUSDCompra33-3-07-ago-24
OpcionUSDVenta6-3-303-jul-24
OpcionUSDCompra63-3-03-jul-24
OpcionUSDVenta1-4-406-dic-23
OpcionUSDCompra14-4-06-dic-23
OpcionUSDVenta2-4-420-dic-23
OpcionUSDCompra24-4-20-dic-23
OpcionUSDVenta4-4-405-jun-24
OpcionUSDCompra44-4-05-jun-24
OpcionUSDVenta4-3-308-may-24
OpcionUSDCompra43-3-08-may-24
OpcionUSDVenta6-5-503-jul-24
OpcionUSDCompra65-5-03-jul-24
OpcionUSDVenta6-6-606-mar-24
OpcionUSDCompra66-6-06-mar-24
OpcionUSDVenta6-5-503-ene-24
OpcionUSDCompra65-5-03-ene-24

BOLSA MEXICANA DE VALORES, S.A.B. DE C.V.

CLAVE DE COTIZACIÓN: **BACTIN**

TRIMESTRE: **03** AÑO: **2023**

**BANCO ACTINVER, S.A.,
INSTITUCION DE BANCA
MULTIPLE, GRUPO FINANCIERO
ACTINVER**

**NOTAS COMPLEMENTARIAS A LA INFORMACIÓN
FINANCIERA**

PAGINA 53 / 14

CONSOLIDADO

Impresión Final

OpcionUSDVenta7-7-703-abr-24
OpcionUSDCompra77-7-03-abr-24
OpcionUSDVenta3-7-713-dic-23
OpcionUSDCompra37-7-13-dic-23
OpcionUSDVenta4-9-927-dic-23
OpcionUSDCompra49-9-27-dic-23
\$ 89\$ 89\$ 89\$ 89

2022

Tipo	Subyacente	Monto	Nocional	Valor	Razonable	Neto	Fecha de vencimiento
Tipo	operación	Activo	Pasivo	Activo	Pasivo		
SWAPTIIIE	Entrega	200362411					08-ago-24
SWAPTIIIE	Entrega	38518813950					03-ene-30
SWAPTIIIE	Recibe	385139188					5003-ene-30
SWAPTIIIE	Recibe	1502233					1224-mar-25
SWAPTIIIE	Entrega	150332212					24-mar-25
SWAPTIIIE	Recibe	2002545					2021-abr-25
SWAPTIIIE	Recibe	1,00057					227-oct-22
SWAPTIIIE	Entrega	1,000752					27-oct-22
SWAPTIIIE	Recibe	5046					201-nov-23
SWAPTIIIE	Entrega	50642					01-nov-23
SWAPTIIIE	Entrega	1001283					01-nov-23
SWAPTIIIE	Recibe	100812					301-nov-23
SWAPTIIIE	Recibe	1,0003141					1013-feb-23
\$	516\$	534\$	80\$	99			

ii. Transferencias entre el Nivel 1 y el Nivel 2

No se han efectuado transferencias entre los niveles de jerarquía 1 y 2 al 30 de septiembre de 2023 y 2022.

iii. Valores razonables Nivel 3

El Banco no utilizó valores razonables Nivel 3 al 30 de septiembre de 2023 y 2022.

Las ganancias y pérdidas netas generadas por derivados con fines de negociación por el periodo terminado el 30 de septiembre de 2023 y 2022 se muestra a continuación:

Resultado por intermediación	2023	2022
Resultado por valuación (nota 24c)	\$ (64)	(93)
Resultado por compraventa (nota 24c)	327	
\$	66	(63)

b) Cobertura de valor razonable

Las características de los instrumentos financieros derivados de cobertura de valor razonable y la posición cubierta se detallan a continuación:

Descripción de la cobertura	Naturaleza de los riesgos cubiertos	Instrumentos designados como cobertura	Valor razonable	Ganancias y pérdidas del instrumento de cobertura	Ganancias y pérdidas de la partida cubierta	Partida cubierta
2023	2023	2023	2023	2023	2023	2023
Cobertura de tasa fija de Emisión pasiva	Certificados Bursátiles MXN para cambiar a flotante	Riesgo de tasa fija de Emisión pasiva	Certificados Bursátiles MXN	IIRS: Paga		

BOLSA MEXICANA DE VALORES, S.A.B. DE C.V.

CLAVE DE COTIZACIÓN: **BACTIN**

TRIMESTRE: **03** AÑO: **2023**

**BANCO ACTINVER, S.A.,
INSTITUCION DE BANCA
MULTIPLE, GRUPO FINANCIERO
ACTINVER**

**NOTAS COMPLEMENTARIAS A LA INFORMACIÓN
FINANCIERA**

PAGINA 54 / 14

CONSOLIDADO

Impresión Final

interés fijo y recibe variable(6)60Emisión pasiva Certificados Bursátiles

Al 30 de septiembre de 2023, el monto acumulado de ajustes de cobertura de valor razonable que permanecen en el estado de situación financiera para cualquier partida cubierta, por la cual se discontinuó la relación de cobertura, asciende a 6.

c) Deterioro

Al 30 de septiembre de 2023 y 2022, el Banco no reconoció efectos de deterioro, así como tampoco reversiones al mismo.

d) Colaterales en operaciones de derivados

Al 30 de septiembre de 2023 y 2022, el Banco ha otorgado y recibidos colaterales en efectivo por operaciones financieras derivadas celebradas en mercados no reconocidos, que se presentan en el rubro de "Otras cuentas por cobrar, neto" y "acreedores por colaterales recibidos en efectivo", respectivamente.

La integración de los colaterales otorgados y recibidos por el Banco al 30 de septiembre de 2023 y 2022, se presenta a continuación:

Mercados No reconocidos (OTC) 2023 2022
Colaterales otorgados \$11540
Colaterales recibidos \$196

(10) Cartera de crédito-

a) Políticas y procedimientos de crédito

En lo referente a los temas relacionados a evaluación, otorgamiento, adquisición, venta, control, seguimiento y recuperación de crédito, el Banco se apega a lo establecido en la normatividad existente sobre estos temas, como son las Disposiciones de Carácter General Aplicables a las Instituciones de Crédito (C.U.B) y la Ley de Instituciones de Crédito.

A continuación, se describe de manera general algunas de las políticas y temas relacionados a cada tema:

Evaluación y Otorgamiento de Crédito-

El Banco tiene un modelo de atención enfocado a las necesidades de financiamiento de los clientes y prospectos (personas físicas y empresas), en el cual las funciones de atención directa al cliente y el proceso interno crediticio se encuentran debidamente separadas.

Se tiene participación y atención en temas de crédito en las zonas geográficas donde se cuenta con un centro financiero, dado lo anterior, se opera en las regiones de mayor actividad económica del país como lo es la Ciudad de México y Área Metropolitana, Nuevo León, Occidente y el Bajío.

Todas las actividades relacionadas al proceso crediticio se realizan considerando el perfil de apetito de riesgo del Banco y la oferta de productos disponibles, con el

BOLSA MEXICANA DE VALORES, S.A.B. DE C.V.

CLAVE DE COTIZACIÓN: **BACTIN**

TRIMESTRE: **03** AÑO: **2023**

**BANCO ACTINVER, S.A.,
INSTITUCION DE BANCA
MULTIPLE, GRUPO FINANCIERO
ACTINVER**

**NOTAS COMPLEMENTARIAS A LA INFORMACIÓN
FINANCIERA**

PAGINA 55 / 14

CONSOLIDADO

Impresión Final

objetivo de tener un portafolio balanceado con acreditados que presenten una situación financiera sana, la obtención de algún tipo de garantía real y teniendo una rentabilidad adecuada.

El proceso de aprobación de crédito tiene como órgano rector el Comité de Crédito del Banco, el cual está integrado por vocales internos y vocales no relacionados o externos logrando un balance adecuado en la toma de decisiones, privilegiando la calidad crediticia de los acreditados del Banco.

Como parte del proceso de evaluación de los créditos, los tomadores de decisión cuentan con Estudios de Riesgo Crédito, con diferentes niveles de detalle o profundidad, elaborados por un equipo independiente a cualquier función relacionada a la venta o asesoría directa de clientes y prospectos. En dicho Estudio, se evalúa, entre otros, la situación financiera del solicitante, la estructura propuesta de la operación, la situación financiera de los avales y obligados solidarios, así como también la calidad de las garantías, de acuerdo con lo indicado en la normatividad correspondiente.

Además, con el objetivo de que en el proceso de otorgamiento de crédito se tenga independencia en la toma de decisiones y en el desempeño de las principales actividades, el proceso de crédito esta segmentado en cuatro direcciones ejecutivas diferentes.

Adquisición y Venta de Cartera-

El modelo de negocio de crédito del Banco se basa en la originación de cartera a través de los canales internos de Asesoría y Banca Corporativa, es decir, el crecimiento se genera de forma orgánica con los recursos propios. Por lo tanto, la actividad crediticia no ha sido enfocada a estrategias relacionadas a la adquisición de cartera.

Control, Seguimiento y Recuperación de Crédito-

Las actividades para el seguimiento y recuperación de crédito se realizan con base en lo establecido en el Manual de Administración de Crédito y Portafolio; a continuación describimos las principales actividades:

Administración de Crédito realiza labores de pre-cobranza (actividades antes del día límite de pago) y cobranza (actividades desde la fecha límite de pago hasta realizar el cobro del mismo).

El área Jurídica procederá con base en el Proceso de Ejecución de Cobranza Judicial.

Créditos restringidos

Tal como se definió, este tipo de cartera es aquella que, dada alguna circunstancia, usualmente relacionada con la recepción de algún financiamiento, no se puede disponer o hacer uso de los recursos, teniendo que presentarse en el rubro de créditos restringidos.

Al 30 de septiembre de 2023 y 2022, el Banco no cuenta con líneas de crédito o financiamientos o cualquier otra operación que requiera mantener cartera de crédito en la modalidad de restringida.

En caso de ser necesario, considerando el tipo de financiamiento recibido y sus características, se determinará una política específica para la definición y selección de la cartera que tendría el estatus de restringida, lo cual incluirá criterios de elegibilidad, como pueden ser, monto mínimo, tipo de financiamiento otorgado, plazo remanente, calificación de cartera y forma de amortización del capital, entre otros.

BOLSA MEXICANA DE VALORES, S.A.B. DE C.V.

CLAVE DE COTIZACIÓN: **BACTIN**

TRIMESTRE: **03** AÑO: **2023**

**BANCO ACTINVER, S.A.,
INSTITUCION DE BANCA
MULTIPLE, GRUPO FINANCIERO
ACTINVER**

**NOTAS COMPLEMENTARIAS A LA INFORMACIÓN
FINANCIERA**

PAGINA 56 / 14

CONSOLIDADO

Impresión Final

Concentración de riesgo de crédito

En lo referente a la determinación de las concentraciones de riesgo de crédito, el Banco se apega a lo establecido en la normatividad descrita en las Disposiciones; con información al 30 de septiembre de 2023 y 2022, dentro de las concentraciones normativas que se dan seguimiento se encuentran:

a) Al cierre del ejercicio, se tenían 10 financiamientos a una misma persona o grupo de personas (riesgo común), cuyo saldo de los financiamientos otorgados a cada uno era superior para cada uno al 10% del capital básico.

b) Límite respecto al nivel máximo de financiamiento a una misma persona o grupo de personas (riesgo común): ninguna persona o grupo de personas (riesgo común) superó el 40% del capital básico del Banco en el 2023 y 2022.

c) Límite respecto a los 3 mayores deudores: el saldo de los financiamientos otorgados a estos deudores no superó el 100% del capital básico del Banco.

d) Límite por partes relacionadas: el saldo de los financiamientos otorgados a este grupo de deudores no superó el 35% del capital básico del Banco.

b) Modelo de negocio de la cartera de crédito

La cartera de crédito es valuada a costo amortizado debido a que el modelo de negocio del Banco es la recuperación a través de la cobranza de los flujos de efectivo conforme a los términos y condiciones establecidos en los contratos.

El Banco concluye que no se valúe a costo amortizado la cartera de crédito cuando su modelo de negocio es distinto en los hechos, mediante la evaluación de la existencia de un historial de celebración de ventas frecuentes de cartera de crédito, ya sea por un tipo específico de cartera, un producto o una porción de ésta que cumpla con criterios específicos con los que el Banco considera inviable su cobranza a través de los flujos contractuales y por lo tanto recurre a su venta, asimismo, se considera la expectativa sobre ventas futuras, tales como planes de la administración respecto a la celebración de este tipo de operaciones, y de la presencia de condiciones que implicarían que el Banco requiere realizar ventas para cubrir parámetros de riesgo establecidos en sus políticas, como por ejemplo, el nivel de liquidez requerido a una fecha para hacer frente a sus compromisos, en escenarios donde el Banco sería más probable que celebre ventas de cartera de crédito.

c) Integración y análisis de la cartera de crédito

La clasificación de la cartera de crédito en las distintas etapas de riesgo al 30 de septiembre de 2023 y 2022, valuada a costo amortizado con base en el interés contractual, analizada por tipo de crédito y unidad monetaria, se presenta a continuación.

2023 Moneda nacional Moneda extranjera valorizada Total

Créditos comerciales

Etapas 1

Actividad empresarial o comercial 17,810,928,738

Entidades financieras 1,563,015,63

19,373,928,20,301

Etapas 2

Actividad empresarial o comercial 101

BOLSA MEXICANA DE VALORES, S.A.B. DE C.V.

CLAVE DE COTIZACIÓN: BACTIN

TRIMESTRE: 03 AÑO: 2023

BANCO ACTINVER, S.A.,
INSTITUCION DE BANCA
MULTIPLE, GRUPO FINANCIERO
ACTINVER

NOTAS COMPLEMENTARIAS A LA INFORMACIÓN
FINANCIERA

PAGINA 57 / 14

CONSOLIDADO

Impresión Final

101
Etapa 3
Actividad empresarial o comercial6450645
6450645
Total de créditos comerciales
Actividad empresarial o comercial18,45592819,383
Entidades financieras1,56301,563
20,01892820,946
Créditos de consumo
Etapa 1
Personales2,69612,697
Automotriz18018
Otros créditos de consumo4350435
3,14913,150
Etapa 2
Personales16016
17017
Etapa 3
Personales74074
Automotriz202
Otros créditos de consumo505
81081
Total de créditos de consumo
Personales2,78612,787
Automotriz21021
Otros créditos de consumo4390439
3,24613,247

2022Moneda nacionalMoneda extranjera valorizadaTotal
Créditos comerciales
Etapa 1
Actividad empresarial o comercial16,65870817,366
Entidades financieras7850785
17,44370818,151
Etapa 2
Actividad empresarial o comercial1740174
1740174
Etapa 3
Actividad empresarial o comercial4540454
4540454
Total de créditos comerciales
Actividad empresarial o comercial17,28670817,994
Entidades financieras7850785
18,07170818,779
Créditos de consumo
Etapa 1
Personales2,6781432,821
Automotriz23023
Otros créditos de consumo6400640
3,3411433,484
Etapa 2
Personales13013
Automotriz000
13013
Etapa 3
Personales202

BOLSA MEXICANA DE VALORES, S.A.B. DE C.V.

CLAVE DE COTIZACIÓN: **BACTIN**

TRIMESTRE: **03** AÑO: **2023**

**BANCO ACTINVER, S.A.,
INSTITUCION DE BANCA
MULTIPLE, GRUPO FINANCIERO
ACTINVER**

**NOTAS COMPLEMENTARIAS A LA INFORMACIÓN
FINANCIERA**

PAGINA 58 / 14

CONSOLIDADO

Impresión Final

Automotriz303
505
Total de créditos de consumo
Personales2,6931432,836
Automotriz26026
Otros créditos de consumo6410641
3,3601433,503

Al 30 de septiembre de 2023 y 2022, no hay saldo en la cartera de crédito con partes relacionadas.

Líneas de crédito no dispuestas

Las líneas de crédito no dispuestas al 30 de septiembre de 2023 y 2022, revocables, ascendieron a \$8,988 y \$9,019 respectivamente.

Impagos sobre créditos con periodos de pago menores a 30 días

Al 30 de septiembre de 2023 y 2022, no se cuenta con cartera de créditos con periodos de pago menores a 30 días que presenten impagos.

d)Reclasificaciones del modelo de negocio

El Banco no efectuó reclasificaciones de cartera de crédito derivadas de cambio en el modelo de negocio durante el periodo al 30 de septiembre de 2023 y 2022.

e)Ingresos, costos y gastos sobre cartera de crédito

Los ingresos por intereses y comisiones registrados en el margen financiero por el periodo terminado el 30 de septiembre de 2023 y 2022, segmentados por tipo de crédito se componen de la siguiente manera:

20232022
Créditos comerciales
Actividad empresarial o comercial11,9351,291
Entidades financieras15141
2,0861,332

Créditos de consumo
Personales267213
Automotriz22
Otros créditos de consumo5360
322275
Total2,4081,607

Al 30 de septiembre de 2023 y 2022, las comisiones por el otorgamiento de crédito, así como de los costos y gastos asociados al otorgamiento de crédito, y su plazo promedio ponderado de amortización, se analizan a continuación:

20232022
Créditos comerciales
Actividad empresarial o comercial3745
Entidades Financieras01
3746
Créditos de consumo
Personales1112

BOLSA MEXICANA DE VALORES, S.A.B. DE C.V.

CLAVE DE COTIZACIÓN: **BACTIN**

TRIMESTRE: **03** AÑO: **2023**

**BANCO ACTINVER, S.A.,
INSTITUCION DE BANCA
MULTIPLE, GRUPO FINANCIERO
ACTINVER**

**NOTAS COMPLEMENTARIAS A LA INFORMACIÓN
FINANCIERA**

PAGINA 59 / 14

CONSOLIDADO

Impresión Final

Otros créditos de consumo⁹²
2014
Total 15760

Los costos y gastos de transacción incluyen aquéllos erogados a favor de comisionistas por la colocación de dichos créditos, así como la nómina del personal involucrado en el proceso de otorgamiento de crédito, así como los relacionados a los sistemas de evaluación de crédito. Los costos y gastos por el otorgamiento de crédito devengados al 30 de septiembre de 2023 y 2022 ascendieron a \$57 y \$60, respectivamente.

Al 30 de septiembre de 2023 y 2022 no hubo recuperaciones de cartera de crédito previamente castigada o eliminada, reconocidos en resultados.

f) Reestructuras y renovaciones

Por los periodos terminados el 30 de septiembre de 2023 y 2022, los créditos reestructurados ascienden a \$58 y 357 respectivamente, los cuales se clasifican como cartera etapa 3.

No se recibieron garantías adicionales por la renovación y reestructuración de créditos al 30 de septiembre de 2023 y 2022, respectivamente.

No se reconoció ningún efecto por la capitalización de intereses derivados de las reestructuraciones de créditos en etapa 3 realizadas por el Banco al 30 de septiembre de 2023 y 2022.

(h) Estimación preventiva para riesgos crediticios-

Como se explica en la nota 3j, el Banco constituye reservas preventivas para cubrir los riesgos asociados con la recuperación de la cartera de crédito y otros compromisos crediticios, tales como los montos por apertura de créditos irrevocables y cartas de crédito que se registran en cuentas de orden.

El cargo en resultados al 30 de septiembre de 2023 y 2022 por la estimación preventiva para riesgos crediticios integrado por origen de su determinación se presenta a continuación:

2023	2022		
Derivada de la calificación\$		(175)	(403)
Por intereses devengados sobre créditos vencidos			(8)
(1)		(183)	(404)

La integración de la cartera evaluada y las reservas preventivas para riesgos crediticios derivada de la calificación, clasificada por grado de riesgo al 30 de septiembre de 2023 y 2022, se presenta a continuación:

2023

	Actividades comerciales	Actividades consumo	Total
Grado de riesgo	Cartera	Reservas	Cartera Reservas
Riesgo A	-	-	-
-	-		
Riesgo A-1	16,321	69	721
17,042	85		16
Riesgo A-2	3,350	39	493
			13

BOLSA MEXICANA DE VALORES, S.A.B. DE C.V.

CLAVE DE COTIZACIÓN: **BACTIN**

TRIMESTRE: **03** AÑO: **2023**

**BANCO ACTINVER, S.A.,
INSTITUCION DE BANCA
MULTIPLE, GRUPO FINANCIERO
ACTINVER**

**NOTAS COMPLEMENTARIAS A LA INFORMACIÓN
FINANCIERA**

PAGINA 60 / 14

CONSOLIDADO

Impresión Final

3,843	52					
Riesgo B	-	-	-	-	-	-
-	-					
Riesgo B-1	453	8	227	9		
680	17					
Riesgo B-2	62	1	948	39		
1,010	40					
Riesgo B-3	26	-	142	9		
168	9					
Riesgo C	-	-	-	-	-	-
-	-					
Riesgo C-1	47	3	325	24		
372	27					
Riesgo C-2	35	4	163	18		
198	22					
Riesgo D	65	19	122	26		
187	45					
Riesgo E	589	473	106	67		
695	540					
Reserva por calificación		20,948	616	3,247	221	
24,195	837					
Reserva adicional			-	-		
	20,948	616	3,247	221	24,195	
837						

2022

	Actividades comerciales	Actividades consumo	Total		
Riesgo	Cartera	Reservas	Cartera	Reservas	Cartera Reservas
Riesgo A	-	-	-	-	-
-	-				
Riesgo A-1	14,325	65	835	10	
15,160	75				
Riesgo A-2	2,771	31	617	24	
3,388	55				
Riesgo B	-	-	-	-	-
-	-				
Riesgo B-1	726	12	308	11	
1,034	23				
Riesgo B-2	212	4	962	40	
1,174	44				
Riesgo B-3	95	3	81	5	
176	8				
Riesgo C	-	-	-	-	-
-	-				
Riesgo C-1	19	2	188	13	
207	15				
Riesgo C-2	89	13	420	49	
509	62				
Riesgo D	148	42	60	12	
208	54				
Riesgo E	397	358	27	15	

BOLSA MEXICANA DE VALORES, S.A.B. DE C.V.

CLAVE DE COTIZACIÓN: **BACTIN**

TRIMESTRE: **03** AÑO: **2023**

**BANCO ACTINVER, S.A.,
INSTITUCION DE BANCA
MULTIPLE, GRUPO FINANCIERO
ACTINVER**

**NOTAS COMPLEMENTARIAS A LA INFORMACIÓN
FINANCIERA**

PAGINA 61 / 14

CONSOLIDADO

Impresión Final

424	373				
Reserva por calificación	18,782	530	3,498	179	
22,280	709				
Reserva adicional		-	-		
	18,782	530	3,498	179	22,280
709					

Al 30 de septiembre de 2023 y 2022 no existe cartera exceptuada para calificación.

Reservas adicionales

La estimación preventiva para riesgos crediticios al 30 de septiembre de 2023 y 2022 asciende a \$837 y 709, respectivamente las cuales incluyen \$819 y \$688 de estimación calculada conforme a las metodologías aprobadas por la Comisión Bancaria, descritas en la nota 3j y \$18 y \$21 de reservas adicionales. Las reservas adicionales fueron informadas a la Comisión Bancaria, mediante comunicado de fecha 11 de agosto y 15 de octubre de 2020, en donde el Banco mencionó que constituyeron dichas estimaciones preventivas adicionales para cubrir riesgos que no se encuentran previstos en las diferentes metodologías de calificación de la cartera crediticia y que tuvieron su origen en atención al entorno económico de incertidumbre mundial derivado de la pandemia Covid19.

Movimientos de la estimación preventiva

A continuación, se presenta un análisis de los movimientos de la estimación preventiva al 30 de septiembre de 2023 y 2022.

20232022					
Saldo Inicial		721		613	
Ajuste del reconocimiento inicial por cambio en metodología (12)					-
Movimientos en el resultado del ejercicio:					
Incrementos		141		171	
Cancelaciones		(25)		(63)	
	116		108		
Saldo al final		837		709	

Al 30 de septiembre de 2023 y 2022, el importe de la estimación preventiva para riesgos crediticios de las líneas de crédito no dispuestas asciende a \$9 y \$5, respectivamente.

Al 30 de septiembre de 2023 y 2022, no se presentaron castigos a la cartera de crédito.

(11)Otras cuentas por cobrar, neto-

Al 30 de septiembre de 2023 y 2022, el rubro de otras cuentas por cobrar se integra como se muestra a continuación:

20232022	
Deudores por Liquidación de Operaciones	
Compraventa de Divisas	5,806,151
Deudores por colaterales otorgados en efectivo	
Operaciones no realizadas en mercados reconocidos (OTC)	11540

BOLSA MEXICANA DE VALORES, S.A.B. DE C.V.

CLAVE DE COTIZACIÓN: **BACTIN**

TRIMESTRE: **03** AÑO: **2023**

**BANCO ACTINVER, S.A.,
INSTITUCION DE BANCA
MULTIPLE, GRUPO FINANCIERO
ACTINVER**

**NOTAS COMPLEMENTARIAS A LA INFORMACIÓN
FINANCIERA**

PAGINA 62 / 14

CONSOLIDADO

Impresión Final

Derechos de Cobro
Derechos Fiduciarios4238
Deudores diversos
Premios, Comisiones y Derechos por Cobrar Sobre Operaciones Vigentes no Crediticias168
Préstamos y Otros Adeudos del Personal2322
Otros Deudores265295
Impuestos por recuperar10126
Estimación de pérdidas crediticias esperadas
Deudores diversos (37) (37)
Otras cuentas por cobrar (53) (46)
6,1876,597

(12) Bienes adjudicados-

El saldo de bienes adjudicados al 30 de septiembre de 2023 y 2022, se integra como sigue:

20232022
Bien Adjudicado
Inmuebles17667
Estimación por pérdida de valor
Inmuebles (7) (5)
16962

(13) Pagos anticipados y otros activos-

El rubro de pagos anticipados y otros activos, se integra al 30 de septiembre de 2023 y 2022, como se muestra a continuación:

20232022
Cargos Diferidos
Seguros por amortizar68
Otros Cargos Diferidos8879
Pagos Anticipados
Anticipos o Pagos Provisionales de Impuestos00
Rentas Pagadas por Anticipado01
Otros Pagos Anticipados9473
Depósitos en garantía44
Activos por beneficios a los empleados
Participación de los trabajadores en las utilidades diferida (a favor)130143
322308

El gasto por amortización de cargos diferidos al 30 de septiembre de 2023 y 2022 fue de \$24 en ambos ejercicios.

(14) Mobiliario, equipo y mejoras a locales arrendados, neto-

Al 30 de septiembre de 2023 y 2022, los saldos del mobiliario y equipo y mejoras a locales arrendados se integran como se muestra a continuación:

20232022 Tasa Anual de Depreciación y amortización

Mejoras a locales arrendados336309 Varias
Mobiliario y equipo de oficina1009610%

BOLSA MEXICANA DE VALORES, S.A.B. DE C.V.

CLAVE DE COTIZACIÓN: **BACTIN**

TRIMESTRE: **03** AÑO: **2023**

**BANCO ACTINVER, S.A.,
INSTITUCION DE BANCA
MULTIPLE, GRUPO FINANCIERO
ACTINVER**

**NOTAS COMPLEMENTARIAS A LA INFORMACIÓN
FINANCIERA**

PAGINA 63 / 14

CONSOLIDADO

Impresión Final

Equipo de cómputo	656525% a 35%	
Equipo de transporte	1225%	
	502472	
Depreciación y amortización acumulada		(251)
	(220)	
	251	252

Al 30 de septiembre de 2023 y 2022, el Banco realizó adquisiciones de mobiliario y equipo por \$16 y \$13, respectivamente.

Al 30 de septiembre de 2023 y 2022, el gasto por depreciación ascendió a \$6 y \$10, respectivamente y el gasto por amortización fue de \$19 y \$19, respectivamente.

Al 30 de septiembre de 2023 y 2022, el Banco reconoció bajas de activos por el cierre de sucursales que ascienden a \$1 y \$6, respectivamente y, cancelación de la depreciación acumulada ascendió a \$1 y \$5.

(15) Activos por derechos de uso de propiedades, mobiliario y equipo-

El Banco arrienda instalaciones que utiliza como sucursales. Los arrendamientos generalmente van de un periodo de 2 hasta 8 años, con una opción para renovar el arrendamiento después de esa fecha. Los pagos de arrendamiento se renegocian cada que concluye el periodo forzoso de arrendamiento. Los arrendamientos prevén ajustes de renta basándose en cambios de diversos factores económicos.

Los arrendamientos de sucursales se suscribieron en años pasados, anteriormente estos arrendamientos se clasificaban como arrendamientos operativos.

El Banco arrienda equipos de tecnología con términos de contrato de uno a tres años. Estos arrendamientos son de bajo valor. El Banco ha decidido no reconocer los activos por derecho de uso y los pasivos por arrendamiento de estos arrendamientos.

A continuación, se presenta información sobre arrendamientos para los cuales el Banco es un arrendatario.

Activos en arrendamientos (activos por derecho de uso)

Los activos por derecho de uso relacionados con propiedades arrendadas que no cumplen con la definición de propiedad de inversión se integran por lo siguiente:

2023	2022
Activos por derecho de uso de propiedades, mobiliario y equipo	
Sucursales	440358
Otras propiedades, mobiliario y equipo	77
Depreciación de Activos por derecho de uso de propiedades, mobiliario y equipo	
Sucursales	(146) (61)
Otras propiedades, mobiliario y equipo	00
	301304

(16) Captación tradicional-

A continuación, se presenta el análisis e integración del rubro de captación tradicional al 30 de septiembre de 2023 y 2022.

BOLSA MEXICANA DE VALORES, S.A.B. DE C.V.

CLAVE DE COTIZACIÓN: **BACTIN**

TRIMESTRE: **03** AÑO: **2023**

**BANCO ACTINVER, S.A.,
INSTITUCION DE BANCA
MULTIPLE, GRUPO FINANCIERO
ACTINVER**

**NOTAS COMPLEMENTARIAS A LA INFORMACIÓN
FINANCIERA**

PAGINA 64 / 14
CONSOLIDADO
Impresión Final

2023

Moneda nacional Moneda extranjera Total

Depósitos de exigibilidad inmediata

Sin intereses 5,135,249 10,384

Con intereses 574 216 790

5,709 5,465 11,174

Depósitos a plazo

Del público en general:

Certificados de depósito (CEDES) 3,346 03,346

Pagarés con rendimiento liquidable al vencimiento (PRLV) 5,472 05,472

8,818 08,818

Mercado de dinero:

CEDES 1,740 01,740

PRLV 360 36

1,776 01,776

Títulos de crédito emitidos

Certificados bursátiles bancarios 11,990 011,990

Cuenta global de captación sin movimientos 34 135

28,327 5,466 33,793

2022

Moneda nacional Moneda extranjera Total

Depósitos de exigibilidad inmediata

Sin intereses 1,738 9,598 11,336

Con intereses 4,486 207 4,693

6,224 9,805 16,029

Depósitos a plazo

Del público en general:

Certificados de depósito (CEDES) 1,482 01,482

Pagarés con rendimiento liquidable al vencimiento (PRLV) 6,963 06,963

8,445 08,445

Mercado de dinero:

CEDES 4,055 04,055

PRLV 0 0

4,055 04,055

Títulos de crédito emitidos

Certificados bursátiles bancarios 9,356 09,356

Cuenta global de captación sin movimientos 24 226

28,104 9,807 37,911

Las tasas efectivas promedio ponderadas de captación al 30 de septiembre de 2023 y 2022, se presentan a continuación:

2023

Moneda nacional Moneda extranjera

Depósitos de exigibilidad inmediata

Con intereses 8.22% 0.10%

Depósitos a plazo

Del público en general:

CEDES 11.52% n/a

BOLSA MEXICANA DE VALORES, S.A.B. DE C.V.

CLAVE DE COTIZACIÓN: **BACTIN**

TRIMESTRE: **03** AÑO: **2023**

**BANCO ACTINVER, S.A.,
INSTITUCION DE BANCA
MULTIPLE, GRUPO FINANCIERO
ACTINVER**

**NOTAS COMPLEMENTARIAS A LA INFORMACIÓN
FINANCIERA**

PAGINA 65 / 14

CONSOLIDADO

Impresión Final

PRLV10.92%/a

Mercado de dinero:

CEDES11.81%/a

PRLV11.40%/a

Títulos de crédito emitidos

Certificados bursátiles bancarios12.16%/a

Cuenta global de captación sin movimientos 6.53% 6.52%

2022

Moneda nacional Moneda extranjera

Depósitos de exigibilidad inmediata

Con intereses1.14%0.10%

Depósitos a plazo

Del público en general:

CEDES8.63%/a

PRLV8.38%/a

Mercado de dinero:

CEDES9.07%/a

Títulos de crédito emitidos

Certificados bursátiles bancarios9.54%/a

Cuenta global de captación sin movimientos 8.18% 8.44%

Los plazos promedio ponderados de los depósitos a plazo se presentan a continuación:

20232022

Depósitos a plazo

Del público en general:

CEDES14días15días

PRLV42días40días

Mercado de dinero:

CEDES153días148días

PRLV44días0días

Títulos de crédito emitidos

A continuación, se presenta el detalle de los títulos de crédito emitidos por el Banco al 30 de septiembre de 2023 y 2022.

2023

Emisión	Fecha Emisión	Fecha Vencimiento	Plazo días	Monto en circulación	Valor nominal	Tasa	Tasa de interés efectiva	Gastos de emisión	Otros gastos	Monto autorizado contra	Monto emitido
---------	---------------	-------------------	------------	----------------------	---------------	------	--------------------------	-------------------	--------------	-------------------------	---------------

94	BACTIN	2003/11/20	2031/10/2023	1,092,000.00	18,000,000.00	18.00%	20,000,000.00	100	TIE + 0.955.67%	10.880	100%
----	--------	------------	--------------	--------------	---------------	--------	---------------	-----	-----------------	--------	------

100%

BOLSA MEXICANA DE VALORES, S.A.B. DE C.V.

CLAVE DE COTIZACIÓN: **BACTIN**

TRIMESTRE: **03** AÑO: **2023**

**BANCO ACTINVER, S.A.,
INSTITUCION DE BANCA
MULTIPLE, GRUPO FINANCIERO
ACTINVER**

**NOTAS COMPLEMENTARIAS A LA INFORMACIÓN
FINANCIERA**

PAGINA 66 / 14

CONSOLIDADO

Impresión Final

94 BACTIN	2114/07/2021	08/07/2026	1,820,000.00	17.1520,000,000	100TIE + 0.855.50%	10.780	100%
94 BACTIN	21-217/12/2021	11/12/2026	1,820,000.00	6.1520,000,000	100TIE + 0.796.15%	10.300	100%
94 BACTIN	2216/06/2022	10/06/2027	1,820,307.28	18.9223,072,800	100TIE + 0.808.28%	17.340	100%
94 BACTIN	22-215/09/2022	11/09/2025	1,092,000.00	5.7110,000,000	100TIE + 0.609.79%	7.900	100%
94 BACTIN	2330/03/2023	26/03/2026	1,092,000.00	11.3820,000,000	100TIE + 0.5512.26%	14.880	100%
94 BACTIN	23-230/08/2023	23/08/2028	1,820,600.00	5.416,000,000	100Fija: 10.1510.38%	5.110100%	

2022

EmisiónFecha EmisiónFecha VencimientoPlazo díasMontoInterés devengadoTítulos en
circulaciónValor nominalTasaTasa de interés efectivaGastos de emisiónOtros gastosMonto
autorizado contra Monto emitido

94 BACTIN	2003/11/2020	31/10/2023	1,092,000.00	13.5720,000,000	100TIE + 0.955.67%	10.880	100%
94 BACTIN	2114/07/2021	08/07/2026	1,820,000.00	12.8920,000,000	100TIE + 0.855.50%	10.780	100%
94 BACTIN	21-217/12/2021	11/12/2026	1,820,000.00	4.3220,000,000	100TIE + 0.796.15%	10.300	100%
94 BACTIN	2216/06/2022	10/06/2027	1,820,307.28	14.1823,072,800	100TIE + 0.808.28%	17.340	100%
94 BACTIN	22-215/09/2022	11/09/2025	1,092,000.00	4.2110,000,000	100TIE + 0.609.79%	7.900	100%

Al 30 de septiembre de 2023 y 2022, los instrumentos financieros por pagar asociados a los títulos de crédito emitidos con claves de pizarra BACTIN fueron colocados en el mercado de valores al amparo del programa de colocación inscrito en la Bolsa Mexicana de Valores, por un monto total de hasta, \$15,000 y \$10,000, respectivamente de los cuales, para las fechas indicadas, se han colocado \$11,907 y \$9,307. El remanente que el Banco podría emitir al amparo de dicho programa al 30 de septiembre de 2023 y 2022 asciende a \$3,093 y \$693 respectivamente. Dichos instrumentos son quirografarios por lo que no cuentan con garantía específica.

Restricciones financieras

Derivado de las operaciones de captación, el Banco tiene restricciones financieras, respecto de lo siguiente:

- El índice de capitalización no podrá ser inferior a 12.5%
- Su nivel de liquidez requiere ser de un mínimo de 110%
- Su financiamiento estable neto debe ser de un mínimo de 110%
- Su apalancamiento no podrá ser inferior al límite de 4%

Lo anterior con base en el perfil de riesgo deseado del Banco.

Cláusulas de incumplimiento

Las operaciones del Banco asociadas a captación por depósitos de exigibilidad inmediata y a plazo con el público en general no tiene establecidas cláusulas de incumplimiento.

BOLSA MEXICANA DE VALORES, S.A.B. DE C.V.

CLAVE DE COTIZACIÓN: **BACTIN**

TRIMESTRE: **03** AÑO: **2023**

**BANCO ACTINVER, S.A.,
INSTITUCION DE BANCA
MULTIPLE, GRUPO FINANCIERO
ACTINVER**

**NOTAS COMPLEMENTARIAS A LA INFORMACIÓN
FINANCIERA**

PAGINA 67 / 14

CONSOLIDADO

Impresión Final

Respecto de sus operaciones asociadas a captación por depósitos a plazo y los títulos de crédito emitidos, si se tienen establecidas cláusulas de incumplimiento las cuales se detalla en los prospectos de colocación de dichos instrumentos financieros.

A continuación, se detallan las cláusulas de incumplimiento establecidas para los instrumentos financieros por pagar del Banco:

94 BACTIN 19 En caso de incumplimiento en el pago de Principal y/o Intereses, se causarán Intereses Moratorios en sustitución de los intereses ordinarios sobre el Saldo Insoluto de Principal a la Tasa de Interés Bruto Anual aplicable durante el periodo en que ocurra el incumplimiento, más 2 (dos) puntos porcentuales sobre una base de 360 (trescientos sesenta) días y por los días efectivamente transcurridos.

94 BACTIN 20

94 BACTIN 21

94 BACTIN 21-2

94 BACTIN 22

94 BACTIN 22-2

94 BACTIN 23

94 BACTIN 23-2

Al 30 de septiembre de 2023 y 2022, no se presentaron incumplimientos del Banco con respecto de sus instrumentos financieros por pagar asociados a captación.

(17) Préstamos interbancarios y de otros organismos-

Los préstamos interbancarios al 30 de septiembre de 2023 y 2022, corresponden a préstamos a corto plazo en pesos de instituciones de banca de desarrollo por \$171 y \$227 respectivamente, que generaron un gasto por intereses en 2023 y 2022 de \$14 y \$7, respectivamente.

(18) Acreedores diversos y otras cuentas por pagar-

Al 30 de septiembre de 2023 y 2022, el saldo de acreedores diversos y otras cuentas por pagar se integra a continuación:

2023 2022

Pasivos derivados de la prestación de servicios bancarios

Cheques de caja 74113

Órdenes de pago 22

Otros pasivos derivados de la prestación de servicios bancarios 186

Provisiones para obligaciones diversas

Gastos en tecnología 6960

Ordenadas por la CONDUSEF 11

Otras provisiones 197234

Otros acreedores diversos

Compensación Divisas a entregar / recibir 1164,178

Otros acreedores diversos 5958

Provisiones Proyecto Plataforma Digital 012

Provisión de servicios administrativos 1410

5504,674

(19) Beneficios a empleados-

BOLSA MEXICANA DE VALORES, S.A.B. DE C.V.

CLAVE DE COTIZACIÓN: **BACTIN**

TRIMESTRE: **03** AÑO: **2023**

**BANCO ACTINVER, S.A.,
INSTITUCION DE BANCA
MULTIPLE, GRUPO FINANCIERO
ACTINVER**

**NOTAS COMPLEMENTARIAS A LA INFORMACIÓN
FINANCIERA**

PAGINA 68 / 14

CONSOLIDADO

Impresión Final

Beneficios post-empleo

El Banco tiene un plan de indemnización legal y otro de prima de antigüedad que cubre a todo su personal de tiempo completo. Los beneficios se basan en los años de servicio y en el último sueldo percibido por el participante al momento de su separación del Banco.

El costo, las obligaciones y otros elementos de los planes de primas de antigüedad y remuneraciones al término de la relación laboral distintas de reestructuración, mencionados en la nota 3v, se determinaron con base en cálculos preparados por actuarios independientes al 30 de septiembre de 2023 y 2022.

Al 30 de septiembre de 2023 y 2022, los supuestos más importantes utilizados en la determinación del costo de beneficios definidos y del costo neto del periodo de los planes, son los que se muestran a continuación:

Tasa de descuento nominal utilizada para reflejar el valor presente de las obligaciones 9.70%

Tasa de incremento nominal en los niveles salariales 8.00%

Vida laboral promedio remanente de los trabajadores (aplicable a beneficios al retiro) 7 años

Al 30 de septiembre de 2023 y 2022, la PTU causada asciende a \$90 y \$24, respectivamente se encuentra registrada dentro de este rubro y en el estado consolidado de resultado integral dentro de "Gastos de administración promoción".

(20) Impuesto a la utilidad (impuesto sobre la renta (ISR) y participación de los trabajadores en la utilidad (PTU))

La Ley del ISR establece una tasa del 30% y la base de cálculo de la PTU causada es la utilidad fiscal que se determina para efectos de ISR con algunos ajustes.

Por los periodos terminados el 30 de septiembre de 2023 y 2022, la PTU causada asciende a \$78 y \$52 y se encuentra registrada dentro del rubro de "Gastos de administración y promoción" en el estado resultados integral.

La conciliación de la tasa legal del ISR y la tasa efectiva de la utilidad antes de impuestos a la utilidad es la que se muestra a continuación:

2023 2022

Resultado de la operación y antes de impuestos a la utilidad \$866 321

Gasto esperado al 30% \$26096

Incremento (reducción) resultante de:

Efectos de la inflación -18-13

Gastos no deducibles 54

Quebrantos 00

Nómina no deducible 11

Otros, neto -3 3

Gasto por impuesto a la utilidad \$245 91

BOLSA MEXICANA DE VALORES, S.A.B. DE C.V.

CLAVE DE COTIZACIÓN: **BACTIN**

TRIMESTRE: **03** AÑO: **2023**

**BANCO ACTINVER, S.A.,
INSTITUCION DE BANCA
MULTIPLE, GRUPO FINANCIERO
ACTINVER**

**NOTAS COMPLEMENTARIAS A LA INFORMACIÓN
FINANCIERA**

PAGINA 69 / 14

CONSOLIDADO

Impresión Final

ISR diferido:

Los efectos de impuestos de las diferencias temporales que originan porciones significativas de los activos y pasivos por impuestos diferidos al 30 de septiembre de 2023 y 2022, se analizan a continuación:

20232022
ISRPTUISRPTU
Activos diferidos:
Estimación para cuentas incobrables\$924930802808
Provisión PTU780520
Activo fijo67677272
Valuación de instrumentos financieros262262202202
Comisiones cobradas por anticipado207207192192
Estimación por deterioro14141414
Obligaciones laborales524638
Posición en Acciones79796666
PTU por pagar4030
Quebrantos7777
Pérdida Fiscal Enajenación Acciones12121212
Pérdida Fiscal FIBRAS13131313
Arrendamiento de Inmuebles222299
Provisiones 190190 112112
Total de activos diferidos, brutos\$1884182715631544
Pasivos diferidos:
PTU diferida-1150-1310
Pagos anticipados -130-130 -102-102
Base de activos diferidos netos1639169713301442
Tasa de impuesto 30%7.5% 30%10%
Impuesto a la utilidad diferido\$492127 399144
Total de activo diferido\$619 543

El movimiento de ISR y PTU diferidos por los periodos terminados el 30 de septiembre de 2023 y 2022, se analiza como se muestra a continuación:

20232022
ISR PTUISR PTU
Al inicio del año\$43498315124
Aplicado a resultados:55286314
Aplicado a capital:
Remediaciones por beneficios definidos a los empleados-1-100
Efecto de la valuación de títulos disponibles para la venta4141
Estimación Cuentas Incobrables 00 21

Al final del año\$492126 384140

618 524

Por los periodos terminados el 30 de septiembre de 2023 y 2022, la aplicación a resultados de la PTU diferida se encuentra registrada en el rubro de "Gastos de administración y promoción" dentro del estado de resultados integral.

BOLSA MEXICANA DE VALORES, S.A.B. DE C.V.

CLAVE DE COTIZACIÓN: **BACTIN**

TRIMESTRE: **03** AÑO: **2023**

**BANCO ACTINVER, S.A.,
INSTITUCION DE BANCA
MULTIPLE, GRUPO FINANCIERO
ACTINVER**

**NOTAS COMPLEMENTARIAS A LA INFORMACIÓN
FINANCIERA**

PAGINA 70 / 14

CONSOLIDADO

Impresión Final

Para evaluar la recuperabilidad de los activos diferidos, la Administración del Banco considera la probabilidad de que una parte o el total de ellos no se recuperen. La realización final de los activos diferidos depende de varios factores como la generación de utilidad gravable en el futuro, el comportamiento de la cartera de crédito y su reserva entre otros. Al llevar a cabo esta evaluación, la Administración del Banco considera la reversión esperada de los pasivos diferidos, las utilidades gravables proyectadas y las estrategias de planeación.

(21)Capital contable-

A continuación, se describen las principales características de las cuentas que integran el capital contable:

(a)Estructura del capital social-

El capital social al 30 de septiembre de 2023 y 2022, se integra como se muestra a continuación:

Capital social Número de acciones con valor nominal de mil pesos Importe

Serie "0" representativa del capital mínimo fijo sin derecho a voto 2,540,600 \$2,541

Efecto de actualización 14

Total del capital social 2,540,600 2,555

Con fecha 7 de marzo de 2022, se recibió la autorización por parte de la Comisión Bancaria para capitalizar el saldo de la cuenta de aportación para futuros aumentos de capital social por \$300.

(b)Otros resultados integrales (ORI)-

Los ORI incluyen al 30 de septiembre de 2023 y 2022.

2023 2022

Valuación de instrumentos financieros para cobrar o vender \$ (26)

(14)

Remediación de beneficios definidos a los empleados (76) (55)

Efecto de Impuestos a la utilidad y PTU diferidos 28 18

\$ (74) (51)

(c)Restricciones al capital contable-

La Ley de Instituciones de Crédito obliga al Banco a separar anualmente el 10% de sus utilidades para constituir reservas de capital, hasta por el importe del capital social pagado. Al 30 de septiembre de 2023 y 2022 la reserva asciende a \$211 y \$171, respectivamente, cifra que no ha alcanzado el monto requerido.

En caso de reembolso de capital o distribución de utilidades a los accionistas, se causa el ISR sobre el importe reembolsado o distribuido, que exceda los montos determinados para efectos fiscales.

Las utilidades provenientes de valuación a precios de mercado de inversiones en instrumentos financieros y operaciones con valores y derivadas no podrán distribuirse hasta que se realicen.

Como consecuencia de la aplicación de los criterios contables especiales establecidos

BOLSA MEXICANA DE VALORES, S.A.B. DE C.V.

CLAVE DE COTIZACIÓN: **BACTIN**

TRIMESTRE: **03** AÑO: **2023**

**BANCO ACTINVER, S.A.,
INSTITUCION DE BANCA
MULTIPLE, GRUPO FINANCIERO
ACTINVER**

**NOTAS COMPLEMENTARIAS A LA INFORMACIÓN
FINANCIERA**

PAGINA 71 / 14

CONSOLIDADO

Impresión Final

durante 2020 por la Comisión Bancaria debido a la contingencia sanitaria de COVID-19 (3(i), para efectos del pago de dividendos, el Banco debe restar de las utilidades el efecto determinado entre haber aplicado dichos criterios y no haberlo hecho.

Derivado de la contingencia sanitaria por la pandemia de Covid-19 en México y en el mundo, el 31 de marzo de 2020, la Comisión Bancaria recomendó a las instituciones bancarias en México se abstuvieran de acordar el pago a los accionistas de dividendos provenientes de la institución de banca múltiple, así como cualquier mecanismo o acto que implique una transferencia de beneficios patrimoniales a éstos o asumir el compromiso irrevocable de pagarlos por lo que respecta a los ejercicios fiscales de 2019 y 2020, incluyendo la distribución de reservas, o llevar a cabo recompensas de acciones o cualquier otro mecanismo tendiente a recompensar a los accionistas. En caso de que la institución de banca múltiple de que se trate pertenezca a un grupo financiero, la medida incluirá a la sociedad controladora del grupo al que pertenezca, así como las entidades financieras o sociedades que formen parte de dicho grupo. Al 30 de septiembre de 2023 y 2022, el Banco no ha decretado o efectuado la distribución de dividendos.

(d) Capitalización-

La Ley de Instituciones de Crédito exige a las instituciones de crédito mantener un capital neto en relación con los riesgos de mercado, de crédito y otros en que incurran en su operación, que no podrá ser inferior a la cantidad que resulte de sumar los requerimientos de capital por cada tipo de riesgo.

El anexo 1-0 de las Disposiciones lista la información relativa a la capitalización que las instituciones de crédito deben revelar, la cual se resume a continuación y se presenta de manera detallada en el Anexo 1-0 a los estados financieros consolidados.

Apartado Descripción

I. Integración del capital neto.

II. Relación del capital neto con el estado de situación financiera consolidado (para efectos de esta revelación el Banco utiliza su información sin consolidar a su subsidiaria, conforme a lo establecido en el anexo 1-0 de las Disposiciones).

III. Activos ponderados sujetos a riesgos totales.

IV. Características de los títulos que forman parte del capital neto.

V. Gestión de capital.

Asimismo, el Banco de manera mensual informa al Comité de Riesgos y al Comité de Activos y Pasivos la tendencia del índice de capitalización, desglosando dicho índice por capital básico y neto. Asimismo, se presenta la explicación de las variaciones importantes en los activos ponderados por riesgo de crédito y de mercado, así como los movimientos del capital contable.

Adicionalmente previo a la realización de operaciones importantes de banca comercial y tesorería, se determina su impacto potencial en el requerimiento de capital, con el fin de que los Comités mencionados en el párrafo anterior autoricen dichas operaciones. En dichas operaciones el Banco considera como base un índice de capitalización mínimo, el cual es superior al establecido por la Comisión Bancaria en las alertas tempranas.

2023/2022

Capital contable	5,161.271	4,391.025
Menos deducciones requeridas:		
Activos intangibles	214.247	134.805
Inversiones en acciones de entidades financieras		1.457

BOLSA MEXICANA DE VALORES, S.A.B. DE C.V.

CLAVE DE COTIZACIÓN: **BACTIN**

TRIMESTRE: **03** AÑO: **2023**

**BANCO ACTINVER, S.A.,
INSTITUCION DE BANCA
MULTIPLE, GRUPO FINANCIERO
ACTINVER**

**NOTAS COMPLEMENTARIAS A LA INFORMACIÓN
FINANCIERA**

PAGINA 72 / 14

CONSOLIDADO

Impresión Final

1.457				
Partidas que impliquen diferimiento de la aplicación de gastos o costos en capital				
122.157	104.394			
Impuestos diferidos		157.073		142.745
Capital Básico	4,666.337		4,007.625	
Más:				
Reservas preventivas por riesgos crediticios generales				-
-				
Capital Complementario			-	-
Capital Neto	4,666.337		4,007.625	

Activos en riesgoRequerimiento de Capital
2023202220232022

I. REQUERIMIENTOS DE CAPITAL POR RIESGO DE MERCADO				
Operaciones con tasa nominal en moneda nacional	842.959	210.828	67.437	16.866
Operaciones con sobre tasa en moneda nacional	32.273	40.098	2.582	3.208
Operaciones con tasa real	-	-	-	-
Operaciones con tasa nominal en moneda extranjera	32.445	131.700	2.596	10.536
Operaciones con tasa referida al Salario Mínimo General	-	-	-	-
Operaciones en UDI's o referidas al INPC	-	-	-	-
Posiciones en divisas	37.775	84.624	3.022	6.770
Posiciones en operaciones referidas al SMG	-	-	-	-
Posiciones en oro	2.770	2.635	0.222	0.211
Operaciones con acciones y sobre acciones	244.846	84.803	19.588	6.784
Operaciones con mercancías y sobre mercancías	-	-	-	-
Requerimiento de capital por impacto gamma	-	-	-	-
Requerimiento de capital por impacto vega	-	-	-	-
REQUERIMIENTO TOTAL DE CAPITAL POR RIESGO DE MERCADO	1,193.068	554.688	95.445	44.375
II. REQUERIMIENTOS DE CAPITAL POR RIESGO DE CRÉDITO				
De las contrapartes no relacionadas, por operaciones con títulos de deuda	50.806			
25.804	4.064	2.064		
De las contrapartes no relacionadas, por operaciones derivadas	20.475	10.333	1.638	
0.827				
De las contrapartes relacionadas, por operaciones derivadas	-	-	-	-
De los emisores de títulos de deuda en posición	110.396	790.904	8.832	63.272
De los acreditados en operaciones de crédito de carteras	7,198.426	10,038.197		
575.874	803.056			
De los acreditados en operaciones de crédito reestructuradas programa fcc	-	-	-	-
-				
De los acreditados en operaciones de crédito del artículo 2 bis 17 (reforma)	12,599.659	8,954.887	1,007.973	716.391
Por avales y líneas de crédito otorgadas	-	-	-	-
Por bursatilizaciones	238.932	268.136	19.115	21.451
De los emisores de garantías reales y personales recibidas	-	-	-	-
Inversiones permanentes y otros activos	1209.424	1,065.901	96.754	85.272
Por operaciones con personas relacionadas (con riesgo emisor, acreditado y líneas de crédito)	286.387	436.227	22.911	34.898
Por operaciones con personas relacionadas con riesgo acreditado (art. 2 bis 17)	105.159	78.187	8.413	6.255
Por riesgo de crédito de la contraparte en incumplimientos en mecanismos de libre				

BOLSA MEXICANA DE VALORES, S.A.B. DE C.V.

CLAVE DE COTIZACIÓN: BACTIN

TRIMESTRE: 03 AÑO: 2023

BANCO ACTINVER, S.A.,
INSTITUCION DE BANCA
MULTIPLE, GRUPO FINANCIERO
ACTINVER

NOTAS COMPLEMENTARIAS A LA INFORMACIÓN
FINANCIERA

PAGINA 73 / 14

CONSOLIDADO

Impresión Final

entrega - - - -				
Requerimiento de capital por riesgo de crédito (parte que se encuentra bajo modelo interno y que se excluye del cálculo) - - - -				
Ajuste por Valuación Crediticia en operaciones derivadas	19.172	19.424	1.534	1.554
Exposición al fondo de incumplimiento por cámaras de compensación	-	-	-	-
REQUERIMIENTO TOTAL DE CAPITAL POR RIESGO DE CRÉDITO	21,838.836	21,688.000		
1,747.107	1,735.040			

III. REQUERIMIENTOS DE CAPITAL POR RIESGO OPERACIONAL				
4,169.962	4,890.373	333.597		391.230

IV. REQUERIMIENTOS DE CAPITAL TOTALES				
Riesgos de mercado	1,193.068	554.688	95.445	44.375
Riesgo de crédito	21,838.836	21,688.000	1,747.107	1,735.040
Riesgo operacional	4,169.962	4,890.373	333.597	391.230
Riesgo por faltantes de capital en filiales.	-	-	-	-
TOTAL DE REQUERIMIENTO/ACTIVOS EN RIESGOS	27,201.866	27,133.061	2,176.149	
2,170.645				

COEFICIENTES (porcentajes) 2023 2022

Capital Neto / Requerimiento de Capital Total 2.14 1.85

Capital Neto / Activos por Riesgo de Crédito 21.37 18.48

Capital Neto / Activos por Riesgo Totales (ICAP) 17.15 14.77

Capital Básico / Requerimiento de Capital Total 2.14 1.85

Capital Básico / Activos en Riesgo Totales 17.15 14.77

Capital Neto / Activos en Riesgo Totales más Activos por Riesgo Operacional 17.15 14.77

ICAP, incluyendo activos por riesgo de crédito basado en calificaciones internas, sin considerar el Art. 2 Bis67 17.15 14.77

(22) Operaciones y saldos con partes relacionadas-

En el curso normal de sus operaciones, el Banco lleva a cabo transacciones con partes relacionadas. De acuerdo con las políticas del Banco, todas las operaciones de crédito con partes relacionadas son autorizadas por el Consejo de Administración y se pactan con tasas de mercado, garantías y condiciones acordes a sanas prácticas bancarias.

Las principales operaciones realizadas con partes relacionadas al 30 de septiembre de 2023 y 2022, se muestran a continuación:

2023 2022		
Ingreso Gasto Ingreso Gasto		
Servicios administrativos \$	52203 \$	37127
Distribución de sociedades de inversión 605-582-		
Reembolsos de gastos 48409550		
Arrendamiento-2-9		
Intereses--2-		
Reportos 439332606		
Uso de marca-104-84		
Otros-15-		
\$	1,144382 \$	991276

Los saldos al 30 de septiembre de 2023 y 2022, con partes relacionadas, se muestran a continuación:

2023 2022

BOLSA MEXICANA DE VALORES, S.A.B. DE C.V.

CLAVE DE COTIZACIÓN: BACTIN

TRIMESTRE: 03 AÑO: 2023

BANCO ACTINVER, S.A.,
INSTITUCION DE BANCA
MULTIPLE, GRUPO FINANCIERO
ACTINVER

NOTAS COMPLEMENTARIAS A LA INFORMACIÓN
FINANCIERA

PAGINA 74 / 14

CONSOLIDADO

Impresión Final

Cobrar	Pagar	Cobrar	Pagar
Servicios administrativos	\$- 5	\$5 4	
Distribución de sociedades de inversión	15 -	8 -	
Otras cuentas por cobrar	7 -	6 -	
Divisas por recibir	2,343 -	1,839 -	
Divisas por entregar	(5,568) -	(1,104) -	
Deudores por reporto	10,907 -	5,737 -	
Deudores por liquidación de operaciones	5,568 -	1,105 -	
Acreedores por liquidación de operaciones	-	2,345 -	1,842
Otras cuentas por pagar	-	7 -	17
Operaciones Derivados	54 47 -	67	
\$	13,326	2,404 \$	7,596 1,930

Las cuentas por cobrar y por pagar con partes relacionadas no generan intereses y no tienen un plazo definido; excepto por los préstamos otorgados y las operaciones de reporto.

(23) Información por segmentos-

A continuación, se menciona una breve descripción de los segmentos de negocio con los que opera el Banco y se muestra el estado consolidado de resultado integral condensado por segmentos.

Operaciones crediticias - Corresponde a los créditos colocados con clientes del Banco.

Operaciones de tesorería - Corresponde a las operaciones de inversión que realiza el Banco por cuenta propia.

Operaciones por cuenta de terceros y otros - Corresponde a las operaciones mediante las cuales el Banco participa como intermediario del mercado de valores y servicios administrativos a terceros.

2023

Concepto	Crediticias	Tesorería	Terceros y otros	Total
Margen financiero	3196561631	138		
Estimación preventiva para riesgos crediticios	(183)00	(183)		
Comisiones netas	18(1)881898			
Resultado por intermediación	0(63)487424			
Otros ingresos de la operación, neto	7630302408			
Gastos de administración y promoción	(123)(472)	(1,224)	(1,819)	
Resultado de la operación por segmento y antes de impuestos a la utilidad	107150609866			
Impuesto a la utilidad causado y diferido	(245)(245)			
Resultado neto	621			
Otros resultados integrales:				
Valuación de instrumentos financieros para cobrar o vender	(8)(8)			
Remediación de beneficios definidos a los empleados	44			
Resultado Integral	617			

2022

Concepto	Crediticias	Tesorería	Terceros y otros	Total
Margen financiero	41645285953			
Estimación preventiva para riesgos crediticios	(404)00	(404)		
Comisiones netas	19(1)833851			
Resultado por intermediación	0(81)431350			

BOLSA MEXICANA DE VALORES, S.A.B. DE C.V.

CLAVE DE COTIZACIÓN: **BACTIN**

TRIMESTRE: **03** AÑO: **2023**

**BANCO ACTINVER, S.A.,
INSTITUCION DE BANCA
MULTIPLE, GRUPO FINANCIERO
ACTINVER**

**NOTAS COMPLEMENTARIAS A LA INFORMACIÓN
FINANCIERA**

PAGINA 75 / 14

CONSOLIDADO

Impresión Final

Otros ingresos de la operación, neto3003038368
Gastos de administración y promoción (31) (380) (1,386) (1,797)
Resultado de la operación por segmento y antes de impuestos a la utilidad300201321
Impuesto a la utilidad causado y diferido(91) (91)
Resultado neto230
Otros resultados integrales:
Valuación de instrumentos financieros para cobrar o vender(7) (7)
Remediación de beneficios definidos a los empleados44
Resultado Integral227

A continuación, se presentan los activos y pasivos identificables a los distintos segmentos al 30 de septiembre de 2023 y 2022:

2023
CrediticiasTesoreríaTerceros y otrosTotal
Activos23,35718,11815,17356,648
Pasivos20,02714,91816,54151,486

2022
CrediticiasTesoreríaTerceros y otrosTotal
Activos21,57312,34616,66250,581
Pasivos24,50113,9747,71746,192

(24) Información adicional sobre resultados e indicadores financieros-

a) Margen financiero-

El margen financiero por los periodos terminados al 30 de septiembre de 2023 y 2022, se analiza como se muestra a continuación:

20232022
Ingresos por Intereses
Intereses de efectivo y equivalentes de efectivo34679
Intereses y rendimientos a favor provenientes de inversiones en instrumentos financieros381336
Intereses y Rendimientos a Favor en Operaciones de Reporto439262
Intereses de cartera de crédito con riesgo de crédito etapa 12,3771,578
Intereses de cartera de crédito con riesgo de crédito etapa 21121
Intereses de cartera de crédito con riesgo de crédito etapa 3208
Comisiones por el Otorgamiento del Crédito5760
Utilidad por Valorización370385
4,0012,729

Gastos por Intereses
Intereses por depósitos de exigibilidad inmediata(46) (14)
Intereses por depósitos a plazo(852) (553)
Intereses por préstamos interbancarios y de otros organismos(18) (13)
Intereses, costos de transacción y descuentos a cargo por emisión de instrumentos financieros que califican como pasivo(1,007) (543)
Intereses y rendimientos a cargo en operaciones de reporto(448) (238)
Pérdida por valorización(467) (391)
Intereses a cargo asociados con la cuenta global de captación sin movimientos(1) (2)
Intereses sobre pasivos por arrendamiento(24) (22)
(2,863) (1,776)

BOLSA MEXICANA DE VALORES, S.A.B. DE C.V.

CLAVE DE COTIZACIÓN: **BACTIN**

TRIMESTRE: **03** AÑO: **2023**

**BANCO ACTINVER, S.A.,
INSTITUCION DE BANCA
MULTIPLE, GRUPO FINANCIERO
ACTINVER**

**NOTAS COMPLEMENTARIAS A LA INFORMACIÓN
FINANCIERA**

PAGINA 76 / 14

CONSOLIDADO

Impresión Final

Margen financiero1,138953

b) Comisiones y tarifas cobradas

20232022

Comisiones y tarifas cobradas

Operaciones de crédito1819

Compraventa de instrumentos financieros58

Manejo de Cuenta5564

Actividades fiduciarias263243

Cheques de Caja00

Custodia y administración de bienes605583

Otras comisiones y tarifas cobradas33

949

920

Comisiones y tarifas pagadas

Bancos corresponsales (12) (14)

Cuotas pagadas a la CNBV (4) (4)

Por operaciones de seguros (30) (47)

Otras comisiones y tarifas pagadas (5) (4)

(51) (69)

Comisiones, neto

898

851

c) Resultado por intermediación-

Al 30 de septiembre de 2023 y 2022, el resultado por intermediación se integra como se muestra a continuación:

20232022

Resultado por valuación de instrumentos financieros a valor razonable

Instrumentos financieros negociables16741

Instrumentos financieros derivados con fines de negociación (64) (93)

Estimación de pérdidas crediticias esperadas para inversiones en instrumentos financieros

Instrumentos financieros para cobrar o vender06

Instrumentos financieros para cobrar principal e interés (valores)02

Resultado por valuación de divisas6186

Resultado por compraventa de instrumentos financieros e instrumentos financieros derivados

Instrumentos financieros negociables4 (17)

Instrumentos financieros para cobrar o vender (7) 2

Instrumentos financieros derivados con fines de negociación327

Resultado por compraventa de divisas315196

424350

d) Otros ingresos de la operación, neto-

Al 30 de septiembre de 2023 y 2022, el rubro de "Otros ingresos de la operación, neto" se integra por:

20232022

Afectaciones a la estimación de pérdidas crediticias esperadas58291

BOLSA MEXICANA DE VALORES, S.A.B. DE C.V.

CLAVE DE COTIZACIÓN: **BACTIN**

TRIMESTRE: **03** AÑO: **2023**

**BANCO ACTINVER, S.A.,
INSTITUCION DE BANCA
MULTIPLE, GRUPO FINANCIERO
ACTINVER**

**NOTAS COMPLEMENTARIAS A LA INFORMACIÓN
FINANCIERA**

PAGINA 77 / 14

CONSOLIDADO

Impresión Final

Quebrantos(3) (2)
Aportaciones al IPAB(106) (99)
Donativos00
Estimación por pérdida de valor de bienes adjudicados(1) (2)
Resultado en venta de propiedades, mobiliario y equipo0(1)
Cancelación de otras cuentas de pasivo44
Intereses a favor provenientes de préstamos a funcionarios y empleados21
Ingreso por repercusión de gastos6100
Otras partidas de los ingresos (egresos) de la operación10540
Ingresos por servicios administrativos5237
Resultado por valorización de partidas no relacionadas con el margen financiero291(1)
408368

e) Indicadores financieros-

A continuación, se presentan los principales indicadores financieros al 30 de septiembre de 2023 y 2022.

20232022

Índice de morosidad3.00%2.06%

Índice de cobertura de cartera de crédito vencida115.36%154.38%

Eficiencia operativa (gastos de administración y promoción/activo total promedio)4.91%
4.61%

ROE (utilidad neta/capital contable promedio)11.12%14.35%

ROA (utilidad neta/activo total promedio)1.06%1.26%

Liquidez (activos líquidos/pasivos líquidos)*113.50%114.93%

Margen financiero del año ajustado por riesgos crediticios/Activos productivos promedio
2.89%2.80%

Capital Neto / Activos por Riesgo de Crédito21.37%18.48%

Capital Neto / Activos por Riesgo Totales17.15%14.77%

*Activos líquidos - Efectivo y equivalentes de efectivo, instrumentos financieros negociables sin restricción e instrumentos financieros para cobrar o vender sin restricción.

**Pasivos líquidos - Depósitos de exigibilidad inmediata, préstamos interbancarios y de otros organismos de exigibilidad inmediata y a corto plazo.

(25) Cuentas de orden-

Al 30 de septiembre de 2023 y 2022, los compromisos crediticios se integran como se muestran a continuación:

(a) Compromisos crediticios-

20232022

Líneas de crédito revocables no ejercidas

Créditos comerciales7,7398,422

Créditos de consumo1,249597

8,9889,019

(b) Bienes en fideicomiso o mandato-

La actividad fiduciaria del Banco que se registra en cuentas de orden al 30 de septiembre de 2023 y 2022 se analiza a continuación:

BOLSA MEXICANA DE VALORES, S.A.B. DE C.V.

CLAVE DE COTIZACIÓN: **BACTIN**

TRIMESTRE: **03** AÑO: **2023**

**BANCO ACTINVER, S.A.,
INSTITUCION DE BANCA
MULTIPLE, GRUPO FINANCIERO
ACTINVER**

**NOTAS COMPLEMENTARIAS A LA INFORMACIÓN
FINANCIERA**

PAGINA 78 / 14

CONSOLIDADO

Impresión Final

20232022	
Fideicomisos	
Administración	675,030609,087
Garantía	10,2599,724
Inversión	28,18720,951
Mandatos	191273
	713,667
	640,035

Los ingresos percibidos al 30 de septiembre de 2023 y 2022, correspondientes a la actividad fiduciaria ascienden a \$175 y \$159 y son registrados en el rubro de "Comisiones y tarifas cobradas".

(c) Bienes en custodia o en administración-

Los bienes y valores ajenos que se reciben en custodia o para su distribución al 30 de septiembre de 2023 y 2022, se analizan a continuación:

20232022	
Acciones de sociedades de inversión	74,84767,568
Deuda gubernamental	10,7934,526
Acciones	423255
	86,06372,349

Por las operaciones en custodia, los tipos de bienes que principalmente se manejan son acciones y papel gubernamental.

Por las operaciones en distribución, los tipos de bienes que se reciben para su distribución son principalmente acciones de fondos de inversión de deuda y fondos de inversión de renta variable que, al 30 de septiembre de 2023, ascienden a \$ 58,990 y \$ 13,872, respectivamente, (al 30 de septiembre de 2022 ascendían a \$ 49,133 y \$ 18,020 respectivamente).

Al 30 de septiembre de 2023 y 2022, los montos de ingresos provenientes de la actividad de bienes en custodia y distribución de operaciones ascienden a \$195 y \$201, respectivamente.

(d) Documentos salvo buen cobro-

El Banco registra en cuentas de orden dentro del rubro "Otras cuentas de registro", los cheques recibidos de clientes y que están pendientes de cobro. Al 30 de septiembre de 2023 y 2022, había \$74 y \$68 de cheques pendientes de cobro.

(e) Colaterales recibidos por la entidad

Los colaterales recibidos por el Banco al 30 de septiembre de 2023 y 2022, se analizan a continuación:

20232022	
Deuda gubernamental	19,7404,819
Deuda bancaria	4320
Otros títulos de deuda	540838
	10,7125,657

(f) Colaterales recibidos y vendidos o entregados en garantía por la entidad

BOLSA MEXICANA DE VALORES, S.A.B. DE C.V.

CLAVE DE COTIZACIÓN: **BACTIN**

TRIMESTRE: **03** AÑO: **2023**

**BANCO ACTINVER, S.A.,
INSTITUCION DE BANCA
MULTIPLE, GRUPO FINANCIERO
ACTINVER**

**NOTAS COMPLEMENTARIAS A LA INFORMACIÓN
FINANCIERA**

PAGINA 79 / 14

CONSOLIDADO

Impresión Final

Los colaterales recibidos y vendidos o entregados en garantía por el Banco al 30 de septiembre de 2023 y 2022, se analizan a continuación:

20232022
Deuda gubernamental 17,812,575
Deuda bancaria 4320
Otros títulos de deuda 540,697
8,784,272

(26) Administración de riesgos -

Las calificaciones nacionales de riesgo contraparte de largo y corto plazo otorgadas por Fitch Ratings México a Banco Actinver son "AA(mex)" y "F1+(mex)" respectivamente, con perspectiva negativa.

Las calificaciones de riesgo contraparte de largo y corto plazo en escala local, otorgadas por HR Ratings a Banco Actinver son 'HR AA-' y 'HR1', respectivamente, con perspectiva estable.

Las calificaciones de riesgo contraparte de largo y corto plazo en escala local, otorgadas por Verum Calificadora de Valores a Banco son 'AA/M' y '1+/M', respectivamente con perspectiva 'Estable'.

Calificadora	Corto Plazo	Largo Plazo	Observación
Fitch	F1+(mex)	AA(mex)	La perspectiva es estable.
HR Ratings	HR1	HR AA-	La perspectiva es estable.
Verum	1+/M	AA/M	La perspectiva es estable.

Información cualitativa

De acuerdo con lo que establecen las Disposiciones de Carácter General Aplicables a las Instituciones de Crédito, emitidas por la Comisión Bancaria, el Banco divulga la siguiente información:

Objetivos y políticas para la Administración Integral de Riesgos.

Banco Actinver cuenta con una Unidad especializada de Administración Integral de Riesgos cuyo objeto es llevar a cabo el proceso de la administración integral de riesgos, el cual es un proceso aplicado sistemáticamente para identificar, analizar, medir, vigilar, limitar, controlar, revelar y dar tratamiento a los distintos riesgos a los que se encuentra expuesto.

La Unidad de Administración Integral de Riesgos tiene la responsabilidad de monitorear y controlar las exposiciones de riesgo de los diferentes riesgos a que se encuentra expuesta incluyendo los Riesgos Discrecionales (resultantes de la toma de una posición de riesgo: Riesgo de Mercado, Crédito y Liquidez) y los Riesgos No Discrecionales (resultantes de la operación del negocio, pero que no son producto de la toma de una posición de riesgo: Riesgo Operativo, Riesgo Legal y Tecnológico).

Su objetivo es identificar, medir, vigilar, limitar, controlar, informar y revelar los distintos riesgos a que se encuentra expuesto el Banco y vigilar que las operaciones se ajusten a los objetivos, políticas y procedimientos aprobados por el Consejo de Administración en materia de Administración Integral de Riesgos. Una vez identificados los riesgos, éstos deben ser evaluados y cuantificados.

El Consejo de Administración es responsable de aprobar los objetivos, lineamientos y políticas para la Administración Integral de Riesgos que debe seguir el Comité de Riesgos, así como los límites globales y específicos de exposición a los distintos tipos de riesgo a los que se encuentra expuesto el Banco.

Estructura y organización de la función para la administración de riesgos.

El Banco cuenta con una estructura organizacional que está diseñada para llevar a cabo la Administración Integral de Riesgos, en dicha estructura existe independencia entre la Unidad para la Administración Integral de Riesgos y aquellas otras áreas de control de operaciones, así como la clara delimitación de funciones en todos sus niveles.

El Consejo de Administración constituyó un Comité de Riesgos que funciona bajo los lineamientos establecidos en las Disposiciones de Carácter General aplicables a las Instituciones de crédito y cuyo objetivo es la administración de los riesgos a que se encuentra expuesto el Banco, así como vigilar que la realización de las operaciones se ajuste a los objetivos, políticas y procedimientos para la administración integral de riesgos, así como a los límites globales de exposición al riesgo que hayan sido previamente aprobados por el Consejo de Administración.

Alcance y naturaleza de los sistemas de información y medición de riesgos.

Para llevar a cabo la medición, monitoreo y control de los diversos tipos de riesgos cuantificables y la valuación de las posiciones del Banco, la UAIR cuenta con modelos y sistemas de medición de riesgos que reflejan en forma precisa el valor de las posiciones y su sensibilidad a diversos factores de riesgo, incorporando información proveniente de fuentes confiables. Dichos sistemas facilitan la medición, vigilancia y control de los riesgos a que se encuentra expuesto el Banco, así como en la generación de informes al respecto.

Políticas y estrategias para mitigación de riesgos.

Para llevar a cabo la administración integral de riesgos de los diversos tipos de riesgos, el Banco observa los límites de exposición al riesgo establecidos por su Consejo de Administración que resultan aplicables para cada tipo de riesgo.

El Comité de Riesgos da seguimiento a la evolución y observancia de los límites. En caso de que lo considere necesario puede proponer al Consejo de Administración la modificación del mismo, previo análisis.

Adicionalmente para la mitigación de riesgos, la unidad de administración de riesgos:

-Considera la exposición por todo tipo de riesgo considerando el riesgo consolidado del Banco, desglosados por unidad de negocio o factor de riesgo, causa u origen de éstos.

-Evalúa las concentraciones de riesgo que puedan afectar el riesgo consolidado del Banco.

-Analiza y evalúa permanentemente las técnicas de medición, los supuestos y parámetros utilizados en los análisis requeridos.

-Lleva a cabo estimaciones de la exposición por tipo de riesgo, considerando el riesgo consolidado del Banco.

-Asegura que las áreas responsables generen la información sobre las posiciones del Banco, utilizada en los modelos y sistemas de medición de riesgos, y se encuentre disponible de manera oportuna.

-Evalúa al menos una vez al año, que los modelos y sistemas continúan siendo adecuados.

BOLSA MEXICANA DE VALORES, S.A.B. DE C.V.

CLAVE DE COTIZACIÓN: **BACTIN**

TRIMESTRE: **03** AÑO: **2023**

**BANCO ACTINVER, S.A.,
INSTITUCION DE BANCA
MULTIPLE, GRUPO FINANCIERO
ACTINVER**

**NOTAS COMPLEMENTARIAS A LA INFORMACIÓN
FINANCIERA**

PAGINA 81 / 14

CONSOLIDADO

Impresión Final

-Compara al menos una vez al mes, las estimaciones de la exposición por tipo de riesgo contra los resultados efectivamente observados para el mismo período de medición y, en su caso, lleva a cabo las correcciones necesarias.

-Cuenta con adecuados mecanismos de respaldo y control que permiten la recuperación de datos, de los sistemas de procesamiento de información empleados en la administración integral de riesgos y de los modelos de valuación.

Principales elementos de las metodologías empleadas en la administración de Riesgos.

Riesgo de Mercado-

Se define como la pérdida potencial ante cambios en los factores de riesgo que inciden sobre la valuación o sobre los resultados esperados de las operaciones, tales como tasas de interés, tipos de cambio, índices de precios, entre otros.

Para la estimación por riesgo de mercado se utiliza la medida de valor en riesgo (VaR) la cual mide la pérdida potencial o probable que se podría observar en una determinada posición o cartera de inversión al presentarse cambios en las variables o factores de riesgo durante un horizonte de inversión definido y con un cierto nivel de confianza.

Los parámetros y supuestos utilizados por el Banco para el cálculo de VaR de Mercado son:

-Modelo: Simulación Histórica.

-Nivel de confianza: 95%.

-Horizonte: 1 día.

-Datos de historia: 260 datos por factor de riesgo, con la misma ponderación.

En este método se calcula la distribución de pérdidas y ganancias utilizando los cambios en precios y rendimientos que se dieron durante el período histórico seleccionado. Posteriormente, se compara dicha distribución con el valor actual, para calcular la ganancia o pérdida y se establece la máxima pérdida esperada según el nivel de confianza elegido.

La distribución de pérdidas y ganancias se construye mediante modelos de valuación completa, es decir, no se hacen supuestos de linealidad entre los rendimientos de los factores de riesgo y el cambio en el valor de mercado de los instrumentos que integran el portafolio.

El modelo tiene como supuesto que la información anterior se puede considerar como referencia para pronosticar el futuro y se base en la construcción empírica de la distribución de pérdidas y ganancias.

Las limitantes del modelo que pudieran resultar son;

-El principal supuesto en los escenarios del VaR es que los factores de riesgo van a comportarse como en el pasado (la historia se repite).

-Las series de precios no siempre están completas para todos los instrumentos, por ejemplo, cuando un título entra al mercado por primera vez no se dispone de una serie histórica de su precio. (complejo para el caso de nuevos instrumentos).

-Los instrumentos pueden presentar diferencias en sus características que dificultan el cálculo.

-No se puede evaluar lo que ocurriría ante cambios de volatilidades y correlaciones, y los resultados son muy sensibles al período histórico que se tome como referencia

-El método básico le da la misma ponderación a todas las observaciones, sean estas recientes o antiguas, por lo que si en la serie se presenta un período de volatilidad

BOLSA MEXICANA DE VALORES, S.A.B. DE C.V.

CLAVE DE COTIZACIÓN: **BACTIN**

TRIMESTRE: **03** AÑO: **2023**

**BANCO ACTINVER, S.A.,
INSTITUCION DE BANCA
MULTIPLE, GRUPO FINANCIERO
ACTINVER**

**NOTAS COMPLEMENTARIAS A LA INFORMACIÓN
FINANCIERA**

PAGINA 82 / 14

CONSOLIDADO

Impresión Final

reciente los resultados pueden no reflejar los en el corto plazo, a menos que se trabaje con datos sobre ponderados.

Adicionalmente se realizan pruebas en condiciones extremas y sensibilidad para evaluar los posibles efectos ante cambios en los factores de riesgos, se realizan pruebas de Backtesting que permiten evaluar la efectividad de los modelos aplicados.

Las estimaciones de riesgo de mercado se aplican a los portafolios que están expuestos a una pérdida potencial ante cambios en los factores de riesgo que inciden sobre su valuación o sobre los resultados esperados de sus operaciones. En estas estimaciones se incluyen los títulos disponibles para la venta y conservados a vencimiento.

Para la medición del riesgo de mercado en las inversiones en valores se considera el riesgo de tasa de interés. Para realizar la medición por este tipo de riesgo se realizan análisis de sensibilidad afectando un punto base las tasas de interés y se utiliza la medida de valor en riesgo. El análisis de sensibilidad incluye a las posiciones con riesgo de mercado por movimientos en precios, índices y tipos de cambio, considerando una volatilidad según corresponda.

Riesgo de Crédito-

Representa la pérdida potencial por la falta de pago de un acreditado o contraparte en las operaciones que efectúe el Banco, incluyendo las garantías que se le otorguen, así como cualquier otro mecanismo de mitigación utilizado por el Banco.

La metodología para la administración de riesgo de crédito contempla:

- Seguimiento de las calificaciones crediticias de los acreditados y emisores.
- Cálculo de la probabilidad de incumplimiento, y de la pérdida esperada por riesgo de crédito.
- Cálculo de la exposición al riesgo.
- Establecimiento de Límites de exposición.
- Establecimiento de Límites de exposición.

El modelo de Riesgo de contraparte considera la exposición al riesgo y probabilidades de default.

Los modelos de riesgo de crédito se aplican a los portafolios de mercado de dinero (incluyendo posiciones disponibles para la venta y a vencimiento), derivados y crédito.

La exposición de contraparte y/o emisor está integrada por la exposición actual valuada a mercado utilizando el vector de precios proporcionado por Valuación Operativa y Referencias de Mercado S. A. de C. V. (VALMER), valuada en moneda nacional y consolidada a través de todos los tipos de inversión que se tengan en una determinada emisora (Obligaciones, Títulos de Deuda, etc.).

A esta exposición actual se le agrega la exposición potencial (dado que los derivados pueden variar notablemente en el tiempo). Se considera el neto de posiciones cuando éstas provienen de la misma contraparte y/o emisor y ocurren en la misma fecha potencial.

La estimación de riesgo de crédito incluye a las inversiones en valores.

Adicionalmente el Banco mide el riesgo de mercado y crédito a través de los requerimientos de capitalización conforme a las disposiciones de carácter general aplicables a las instituciones de crédito y mantiene un capital global en relación con los riesgos de mercado y de crédito en los que incurre en su operación.

BOLSA MEXICANA DE VALORES, S.A.B. DE C.V.

CLAVE DE COTIZACIÓN: **BACTIN**

TRIMESTRE: **03** AÑO: **2023**

**BANCO ACTINVER, S.A.,
INSTITUCION DE BANCA
MULTIPLE, GRUPO FINANCIERO
ACTINVER**

**NOTAS COMPLEMENTARIAS A LA INFORMACIÓN
FINANCIERA**

PAGINA 83 / 14

CONSOLIDADO

Impresión Final

Riesgo de Liquidez-

El Riesgo de liquidez, se refiere a la incapacidad para cumplir con las necesidades presentes y futuras de flujos de efectivo afectando la operación diaria o las condiciones financieras de la Institución;

A la pérdida potencial por la imposibilidad o dificultad de renovar pasivos o de contratar otros en condiciones normales para la Institución, por la venta anticipada o forzosa de activos a descuentos inusuales para hacer frente a sus obligaciones o bien, por el hecho de que una posición no pueda ser oportunamente enajenada, adquirida o cubierta mediante el establecimiento de una posición contraria equivalente, o

A la pérdida potencial por el cambio en la estructura del balance general de la Institución debido a la diferencia de plazos entre activos y pasivos.

Para cuantificar la pérdida potencial derivada de la venta anticipada o forzosa de activos a descuento inusual, para hacer frente a sus obligaciones inmediatas, así como por el hecho de que una posición no pueda ser oportunamente enajenada, adquirida o cubierta mediante el establecimiento de una posición contraria equivalente, el Banco evalúa el impacto de un escenario de liquidez sobre la posición vigente a la fecha del cálculo y realiza una evaluación del valor de liquidez de los activos disponibles para la venta en directo o en reporto.

El Banco busca en todo momento tener calzados sus activos con sus pasivos no obstante realiza un análisis de la situación que guarda el balance. Para medir el descalce entre activos y pasivos se realiza un análisis de brechas de liquidez.

En el entorno de valor en riesgo, el riesgo de liquidez consiste en la subestimación de las pérdidas máximas esperadas durante un horizonte determinado y un nivel de confianza definido, como consecuencia de que, en el periodo elegido como horizonte de riesgo, no se puedan reducir o cubrir las posiciones o se tengan que liquidar a precios inferiores al promedio de mercado.

Como parte de la gestión del riesgo de liquidez se utiliza la metodología "Asset & Liability Management" que consiste en el análisis del riesgo ocasionado entre los flujos de efectivo proyectados y distribuidos en distintas fechas de acuerdo a los vencimientos correspondientes, considerando todos los activos y pasivos de la Institución denominados en moneda nacional, en moneda extranjera o en unidades de inversión. El análisis considera a las inversiones en valores. Este modelo abarca una variedad de técnicas las cuales permiten generar información útil y oportuna para los tomadores y administradores del riesgo. Adicionalmente se utiliza la estimación del VaR ajustado por la raíz cuadrada del tiempo.

Adicionalmente el Banco cuenta con un plan de financiamiento de contingencia para hacer frente a un escenario adverso de liquidez, realiza pruebas de estrés considerando factores sistémicos e idiosincráticos y mantiene un adecuado nivel de activos líquidos para hacer frente a sus obligaciones durante un periodo de 30 días.

Riesgo Operativo-

Es la pérdida potencial por fallas o deficiencias en los sistemas de información, en los controles internos o por errores en el procesamiento de las operaciones y comprende, entre otros, al riesgo tecnológico y al riesgo legal.

El método utilizado por el Banco para determinar el cálculo del requerimiento de

capital por Riesgo Operacional es el método del Indicador Básico.

Actinver cuenta con una metodología para la administración del riesgo operacional, basada en un modelo de gestión aceptado. Dicha metodología comprende las siguientes fases:

- a) Establecimiento del contexto: el objetivo de esta etapa es establecer el contexto de administración de riesgos operacionales, el marco en el cual el proceso tomará lugar.
- b) Identificación y análisis de riesgos: tiene como objetivo identificar los procesos a un nivel de detalle y los riesgos a los que están expuestos cada uno de ellos. En esta etapa, el análisis ayuda a establecer los niveles de tolerancia a cada riesgo identificado, las prioridades y opciones de tratamiento de cada uno.
- c) Evaluación de Riesgos: en esta etapa se determinan los parámetros de materialización del riesgo de forma Inherente y de forma Residual a fin de integrar una matriz que permita jerarquizar los riesgos de acuerdo con los niveles de tolerancia establecidos.
- d) Definición de tratamientos: etapa enfocada a desarrollar e implementar las estrategias y los planes de acción para reducir la materialización de los riesgos.
- e) Comunicación y consulta: en esta etapa se lleva a cabo la comunicación y consulta de los hallazgos de cada una de las etapas anteriores con todos los interesados dentro de la organización.
- f) Revisión y monitoreo: Garantiza la efectividad del proceso de administración de riesgos, así como su mejora continua.

Riesgo Legal-

Es la pérdida potencial por el incumplimiento de las disposiciones legales y administrativas aplicables, la emisión de resoluciones administrativas y judiciales desfavorables y la aplicación de sanciones, en relación con las operaciones que el Banco lleva a cabo.

Actinver gestiona el riesgo legal a través del establecimiento de políticas y procedimientos para que, en forma previa a la celebración de actos jurídicos, se analice la validez jurídica y procure la adecuada instrumentación legal de éstos. De igual forma se estima el monto de pérdidas potenciales derivado de resoluciones judiciales o administrativas desfavorables, así como la posible aplicación de sanciones, en relación a las operaciones que se llevan a cabo.

Adicionalmente se da a conocer de forma integral y oportuna a directivos y empleados, las disposiciones legales y administrativas aplicables a las operaciones del Grupo.

Riesgo Tecnológico-

Se define como la pérdida potencial por daños, interrupción, alteración o fallas derivadas del uso o dependencia en el hardware, software, sistemas, aplicaciones, redes y cualquier otro canal de distribución de información en la prestación de los servicios con los clientes del Banco.

El Banco cuenta con planes de contingencia, a fin de asegurar la capacidad y continuidad de los sistemas implementados para la celebración de operaciones a través de cualquier medio tecnológico.

Actinver ha dirigido esfuerzos encaminados a la mitigación del Riesgo Tecnológico a través de la gestión de cinco vulnerabilidades potenciales en la infraestructura de la institución; conectividad, estaciones de trabajo antimalware, servidores hacking éticos Internos, aplicativos E-Actinver y controles de acceso.

BOLSA MEXICANA DE VALORES, S.A.B. DE C.V.

CLAVE DE COTIZACIÓN: **BACTIN**

TRIMESTRE: **03** AÑO: **2023**

**BANCO ACTINVER, S.A.,
INSTITUCION DE BANCA
MULTIPLE, GRUPO FINANCIERO
ACTINVER**

**NOTAS COMPLEMENTARIAS A LA INFORMACIÓN
FINANCIERA**

PAGINA 85 / 14

CONSOLIDADO

Impresión Final

Portafolios a los que se les está aplicando.

La gestión del riesgo de mercado, crédito y liquidez aplica a toda la posición en riesgo, la cual se secciona en diferentes portafolios:

- i. Portafolios: Mesa Dinero, Capitales, Cambios, Derivados, Posición a Vencimiento, Posición Disponible para la Venta y Tesorería.
- ii. Portafolio Global.

Toda la posición sujeta a riesgo de mercado se encuentra incluida en el modelo VaR.

Durante el segundo tercer de 2023 el banco no tuvo excesos a los límites autorizados.

Políticas de cobertura y /o mitigantes de riesgos.

Banco Actinver puede pactar operaciones derivadas como mecanismos de cobertura y/o mitigación de riesgos para su posición propia contra los posibles efectos generados por fluctuaciones que pudieran impactar en sus posiciones activas o pasivas, así como de las operaciones resultantes propias del negocio.

Estrategias y procesos para vigilar la eficacia continua de las coberturas o los mitigantes de riesgos

Cuando el Banco designe una relación de cobertura entre un instrumento de cobertura y una partida cubierta, debe aplicar la contabilidad de coberturas para el reconocimiento de la ganancia o pérdida en el instrumento de cobertura y de la partida cubierta. Así mismo debe emplear la metodología para medir la efectividad de la cobertura en productos financieros derivados que permite cuantificar la efectividad con la que los instrumentos financieros derivados mitigan o cubren el riesgo originado por sus partidas cubiertas o posiciones primarias. La efectividad de la cobertura reflejará el grado en el que los cambios en el valor razonable de una posición primaria o partida cubierta sujeta a factores de riesgo, se cancelan o compensan con los cambios en el comportamiento del instrumento designado de cobertura.

Adicionalmente para la vigilar la eficacia continua de los mitigantes de riesgo, el Banco da seguimiento diario al cumplimiento de los límites internos y normativos, y verifica que se encuentren en niveles razonables.

Modificación de las políticas y metodologías adoptadas para la administración de cada tipo de riesgo.

Durante el tercer trimestre de 2023, las políticas y metodologías adoptadas para la administración de cada tipo de riesgo no fueron modificadas.

Información cuantitativa

Riesgo de Mercado:

Valor en Riesgo al cierre del mes de junio 2023

Concepto	% sobre capital neto
Capital fundamental	\$4,666100.00%
Capital básico no fundamental	\$00.00%
Capital básico	\$4,666100.00%
Capital complementario	0 0.00%
Capital neto	\$4,666100.00%

BOLSA MEXICANA DE VALORES, S.A.B. DE C.V.

CLAVE DE COTIZACIÓN: **BACTIN**

TRIMESTRE: **03** AÑO: **2023**

**BANCO ACTINVER, S.A.,
INSTITUCION DE BANCA
MULTIPLE, GRUPO FINANCIERO
ACTINVER**

**NOTAS COMPLEMENTARIAS A LA INFORMACIÓN
FINANCIERA**

PAGINA 86 / 14

CONSOLIDADO

Impresión Final

=====
VaR Global diversificado al cierre de junio 202340.08%

=====
VaR promedio del segundo trimestre 202350.09%

=====

Valor en Riesgo de la posición total al cierre de septiembre 2023 por unidad de negocio:

Unidad de negocioVaR% sobre capital neto

Mercado de Dinero10.03%

Cambios0.290.01%

Capitales2.100.05%

Derivados2.210.05%

=====

Para ejemplificar la interpretación de los resultados del VaR, el VaR del portafolio de la Mesa de Dinero es de \$1 con un nivel de confianza de 95% lo que significa que, bajo condiciones normales, en 95 de cada 100 días la pérdida potencial máxima sería de hasta \$1.

Evaluación de variaciones en los ingresos financieros y en el valor económico

Para la evaluación de las variaciones en los ingresos financieros y en el valor económico, se realizan simulaciones de posibles escenarios a fin de pronosticar su posible impacto y comportamiento sobre los portafolios de la institución, estos escenarios incorporan el riesgo de tasa de interés considerando la sensibilidad a alzas o bajas en tasas. El modelo consiste en comparar los valores de mercado del portafolio: de la fecha de valuación contra el valor de portafolio estimado con base en los factores de riesgo que estuvieron vigentes en los escenarios, incorporando al impacto en el valor económico el riesgo por el cambio en las tasas de interés. La situación que guarda el balance de la institución en relación al riesgo de tasa de interés es analizada al menos una vez por semana.

Escenarios Extremos: Crisis de México 1995, Crisis de Asia, Ataque a las torres gemelas: diciembre de 2001 y Crisis de Rusia, estos escenarios se establecieron con base en un estudio de las series históricas de diferentes Factores Riesgo.

La prueba de Estrés es un escenario de severidad inusualmente intensa, de eventos extraordinarios, pero posibles. Para definir este escenario, se analizaron los cambios en los factores de Riesgos. Los escenarios se estiman por lo menos una vez al mes.

Adicionalmente se tiene definido un escenario de sensibilidad para los portafolios de mercado de dinero: 1 punto Base paralelo en tasas.

Sensibilidad al cierre de junio de 2023

Unidad de negocioSensibilidad / volatilidad
+ 1 pub / 1σ

Mercado de dinero(0.0)

Mercado de cambios1.8

Mercado de capitales(2.0)

BOLSA MEXICANA DE VALORES, S.A.B. DE C.V.

CLAVE DE COTIZACIÓN: **BACTIN**

TRIMESTRE: **03** AÑO: **2023**

**BANCO ACTINVER, S.A.,
INSTITUCION DE BANCA
MULTIPLE, GRUPO FINANCIERO
ACTINVER**

**NOTAS COMPLEMENTARIAS A LA INFORMACIÓN
FINANCIERA**

PAGINA 87 / 14

CONSOLIDADO

Impresión Final

Mercado de derivados1.6
Total1.3
==

Inversiones en valores-

Al cierre de septiembre de 2023, las inversiones en títulos de deuda distintas a títulos gubernamentales, de un mismo emisor superior al 5% del capital global neto del Banco, se integran como sigue:

Clave	Razón Social	Tasa Ponderada	Plazo	Ponderado	Importe	Monto	Vs Capital
MOLYMET	Molibdenos y Metales S.A.	12.071	1,546	3036.49%			
AERMXCBA	Aerovías de México S.A. de C.V.	13.716	1225	05.35%			
FUNO	Fibra Uno Administradora SA CV	12.002	3301	994.27%			

Exposición al riesgo proveniente de inversiones en valores:

Inversiones en valores	Posición de Riesgo	VaR	Concentración
Instrumentos financieros negociables	4,190	2.49	60.88%
Instrumentos financieros para cobrar o vender	2,433	1.87	35.36%
Instrumentos financieros para cobrar principal e interés (valores)	2590.01	3.77%	

Estimación de pérdidas crediticias esperadas para inversiones en instrumentos financieros para cobrar principal e interés (valores)

Al cierre de septiembre de 2023 la estimación de pérdidas crediticias para inversiones en instrumentos financieros para cobrar principal e intereses (valores) asciende a (5,890).

Riesgo de crédito y calidad crediticia en las inversiones en valores

Resumen al cierre de septiembre de 2023 de las exposiciones, la calidad crediticia y la concentración por nivel de riesgo de las inversiones en valores no deterioradas, incluyendo las posiciones conservadas a vencimiento:

Moneda nacional

FITCH	S&P	Moodys	HR	Verum	Total	Concentración
AAAAA	Aaa	--	3,123	80.25%		
AAA (mex)	mx	AAAAAAA	mx	--	5021	2.89%
AAA (mex)	--	HR	AAA	-	2506.42%	
---	HR	AA	-	A/M	120.31%	
A-	(mex)	--	HR	A	-	20.06%
---	HR	A	+A+	/M	20.04%	
-mx	B	--	B/M	10.03%		

Moneda extranjera (usd)

FITCH	S&P	Moodys	HR	Verum	Total	Concentración
AAAAA	Aaa	--	2,908	100.00%		

Riesgo de Crédito:

BOLSA MEXICANA DE VALORES, S.A.B. DE C.V.

CLAVE DE COTIZACIÓN: **BACTIN**

TRIMESTRE: **03** AÑO: **2023**

**BANCO ACTINVER, S.A.,
INSTITUCION DE BANCA
MULTIPLE, GRUPO FINANCIERO
ACTINVER**

**NOTAS COMPLEMENTARIAS A LA INFORMACIÓN
FINANCIERA**

PAGINA 88 / 14

CONSOLIDADO

Impresión Final

Riesgo de Crédito en la cartera crediticia:

Para la cuantificación del riesgo de crédito en la cartera crediticia se utiliza la metodología Credit Risk Plus, este modelo estima el valor en riesgo basado en los cambios probables de las calificaciones del acreditado y en consecuencia en la determinación de un cambio en el valor del crédito, su propósito es determinar las pérdidas esperadas y no esperadas del portafolio utilizando un nivel de confianza del 99%.

La pérdida esperada (PE) se estima como el producto de la probabilidad de incumplimiento, la severidad de la pérdida y el saldo insoluto del crédito.

La pérdida no esperada es la pérdida estimada por encima de la pérdida esperada, y se calcula como el VaR - PE.

El método utilizado para determinar el requerimiento por riesgo de crédito es el método estándar descrito en las Disposiciones de Carácter General Aplicables a las Instituciones de Crédito, por lo que los montos de las exposiciones presentadas en este apartado son utilizados como base para el método mencionado.

Al 30 de septiembre de 2023 el valor en riesgo de la cartera crediticia es de 1,149 que representa el 24.49% del capital básico de la institución. El valor en riesgo está compuesto por una pérdida esperada de 545 y una pérdida no esperada de 604.

El saldo de la cartera de crédito al 30 de septiembre de 2023 es de 24,194, la cartera vigente es de 23,468 y la cartera vencida de 726. El saldo de la cartera neta de crédito es de 23,380.

El saldo individual incluyendo el monto de las reservas crediticias clasificadas conforme al artículo 129 de las disposiciones se presenta en el siguiente cuadro:

AcreditadoMonto% vs CapitalReservasCalificación

168214.5%	0.40A1
265514.0%	2.17A1
360412.9%	1.57A1
455111.7%	6.44A2
547310.1%	3.62A1
646710.0%	2.95A1
Total	3,43373.6%17.15

El importe de las reservas para riesgos crediticios de los principales acreditados que rebasan individualmente el 10% del capital básico de la institución disminuyó 2.04 millones durante el periodo de junio 2023 a septiembre 2023.

Al 30 de septiembre de 2023, el saldo de los financiamientos otorgados a los 3 principales deudores no excede el 100% del capital básico. El monto es de 2,098 que representa el 45% del capital básico.

La suma de los financiamientos otorgados a personas relacionadas no excede el 35% del capital básico.

Al cierre del tercer trimestre 2023 la cartera de crédito se conforma en un 96% de créditos otorgados en MXN y un 4% de créditos otorgados en USD.

BOLSA MEXICANA DE VALORES, S.A.B. DE C.V.

CLAVE DE COTIZACIÓN: **BACTIN**

TRIMESTRE: **03** AÑO: **2023**

**BANCO ACTINVER, S.A.,
INSTITUCION DE BANCA
MULTIPLE, GRUPO FINANCIERO
ACTINVER**

**NOTAS COMPLEMENTARIAS A LA INFORMACIÓN
FINANCIERA**

PAGINA 89 / 14

CONSOLIDADO

Impresión Final

Durante el tercer trimestre de 2023 el Banco no presentó castigos.

El importe total de las exposiciones brutas con riesgo de crédito por tipo de cartera sin considerar los efectos de las técnicas de coberturas del riesgo de crédito al cierre del tercer trimestre de 2023 se presenta en la siguiente tabla:

Tipo de cartera	Abril	Mayo	Junio	Promedio
Consumo	3,119	3,236	3,247	3,201
Comercial	20,026	20,910	20,947	20,627
Total	23,145	24,146	24,194	23,828

La distribución geográfica de las exposiciones desglosada en las principales entidades federativas y principales exposiciones al cierre del tercer trimestre es la siguiente:

Estado	Monto	Concentración
sep-2023		%
Ciudad de México	21,891	90.48%
Nuevo León	689	2.85%
Jalisco	571	2.36%
Estado de México	175	0.72%
Chihuahua	148	0.61%
Sinaloa	120	0.49%
San Luis Potosí	106	0.44%
Querétaro	91	0.38%
Aguascalientes	66	0.27%
Guanajuato	57	0.24%
Chiapas	48	0.20%
Otros	233	0.96%
Total	24,194	100%

El desglose por plazo remanente de las 10 principales exposiciones por riesgo de crédito en la cartera crediticia es el siguiente:

Plazo remanente	Exposición
0 a 2 años	3,029
2 a 3 años	920
3 a 5 años	1,252
Total	5,200

La distribución de las exposiciones por sector económico desglosada por las principales exposiciones al cierre del segundo trimestre es la siguiente:

Cartera total:

Sector económico	Monto de exposiciones	Distribución %
Servicios inmobiliarios y de alquiler de bienes muebles e intangibles	4,809	19.88%
Personas Físicas	3,247	13.42%
Construcción	3,201	13.23%
Servicios de apoyo a los negocios y manejo de desechos y servicios de remediación	2,438	10.08%
Industrias manufactureras	2,004	8.28%
Servicios financieros y de seguros	1,563	6.46%
Comercio al por mayor	1,326	5.48%
Corporativos	1,176	4.86%

BOLSA MEXICANA DE VALORES, S.A.B. DE C.V.

CLAVE DE COTIZACIÓN: **BACTIN**

TRIMESTRE: **03** AÑO: **2023**

**BANCO ACTINVER, S.A.,
INSTITUCION DE BANCA
MULTIPLE, GRUPO FINANCIERO
ACTINVER**

**NOTAS COMPLEMENTARIAS A LA INFORMACIÓN
FINANCIERA**

PAGINA 90 / 14

CONSOLIDADO

Impresión Final

Servicios profesionales, científicos y técnicos	1,140	4.71%
Comercio al por menor	604	2.50%
Servicios de salud y de asistencia social	475	1.97%
Minería	465	1.92%
Agricultura, cría y explotación de animales, aprovechamiento forestal, pesca y caza	435	1.80%
Información en medios masivos	408	1.68%
Transportes, correos y almacenamiento	374	1.55%
Servicios de esparcimiento culturales y deportivos, y otros servicios recreativos	271	1.12%
Servicios de alojamiento temporal y de preparación de alimentos y bebidas	243	1.01%
Otros servicios excepto actividades gubernamentales	15	0.06%
Total	24,194	100%

Cartera vigente:

Sector económico	Monto	Distribución exposiciones%
Servicios inmobiliarios y de alquiler de bienes muebles e intangibles	4,781	20.37%
Personas Físicas	3,166	13.49%
Construcción	3,193	13.61%
Servicios de apoyo a los negocios y manejo de desechos y servicios de remediación	2,254	9.60%
Industrias manufactureras	1,809	7.71%
Servicios financieros y de seguros	1,563	6.66%
Comercio al por mayor	1,209	5.15%
Corporativos	1,176	5.01%
Servicios profesionales, científicos y técnicos	1,131	4.82%
Comercio al por menor	577	2.46%
Servicios de salud y de asistencia social	475	2.03%
Minería	461	1.96%
Agricultura, cría y explotación de animales, aprovechamiento forestal, pesca y caza	409	1.74%
Información en medios masivos	408	1.74%
Transportes, correos y almacenamiento	329	1.40%
Servicios de esparcimiento culturales y deportivos, y otros servicios recreativos	271	1.15%
Servicios de alojamiento temporal y de preparación de alimentos y bebidas	243	1.04%
Otros servicios excepto actividades gubernamentales	14	0.06%
Total	23,468	100%

Cartera vencida:

Sector económico	Monto	Distribución exposiciones%
Comercio al por mayor	117	16.10%
Comercio al por menor	283	8.80%
Industrias manufactureras	195	26.82%
Otros servicios excepto actividades gubernamentales	20	2.22%
Persona Física	81	11.17%
Servicios de apoyo a los negocios y manejo de desechos y servicios de remediación	184	25.33%
Servicios inmobiliarios y de alquiler de bienes muebles e intangibles	293	9.94%
Servicios profesionales, científicos y técnicos	101	13.34%

BOLSA MEXICANA DE VALORES, S.A.B. DE C.V.

CLAVE DE COTIZACIÓN: **BACTIN**

TRIMESTRE: **03** AÑO: **2023**

**BANCO ACTINVER, S.A.,
INSTITUCION DE BANCA
MULTIPLE, GRUPO FINANCIERO
ACTINVER**

**NOTAS COMPLEMENTARIAS A LA INFORMACIÓN
FINANCIERA**

PAGINA 91 / 14

CONSOLIDADO

Impresión Final

Transportes, correos y almacenamiento	456.21%
Agricultura, cría y explotación de animales, aprovechamiento forestal, pesca y caza	253.48%
Construcción	71.03%
Minería	40.55%
Comercio al por mayor	11716.10%
Total	726100%

Reservas preventivas asociadas a la cartera de crédito:

Las reservas preventivas se calculan en función a la metodología establecida en las Disposiciones de Carácter General Aplicables a las Instituciones de Crédito. El monto de la reserva se estima considerando la Probabilidad de Incumplimiento, la Severidad de la Pérdida y la Exposición al Incumplimiento para cada acreditado y en función al porcentaje de reservas preventivas respecto del saldo insoluto, es asignado un grado de riesgo al acreditado.

El monto de las reservas preventivas para riesgos crediticios al 30 de septiembre de 2023 es de 837.

El desglose por grado de riesgo de la probabilidad de incumplimiento y la severidad de la pérdida se presentan a continuación:

Cartera de consumo:

	Grado de Riesgo	Probabilidad de Incumplimiento	Severidad de la pérdida	Exposición al Incumplimiento	Monto de Reservas
A	11.94%	29.19%	72	115	
A	23.87%	68.40%	49	413	
B	15.66%	69.82%	22	279	
B	26.44%	70.33%	94	840	
B	38.68%	70.67%	14	29	
C	110.18%	70.70%	32	524	
C	216.27%	69.74%	16	318	
D	33.04%	68.01%	12	226	
E	94.77%	63.37%	10	667	
			3,247	221	

Cartera comercial:

	Grado de Riesgo	Probabilidad de Incumplimiento	Severidad de la pérdida	Exposición al Incumplimiento	Monto de Reservas
A	11.01%	41.72%	16,	31968	
A	22.24%	53.28%	3,	35039	
B	13.52%	51.55%	4	538	
B	25.78%	35.07%	6	21	
B	310.22%	42.73%	2	61	
C	111.85%	45.09%	4	73	
C	224.74%	45.62%	3	64	
D	90.37%	29.90%	6	620	
E	100.00%	78.25%	5	89472	
Total			20,	947616	

La probabilidad de incumplimiento y la severidad de la pérdida fueron estimadas como el

BOLSA MEXICANA DE VALORES, S.A.B. DE C.V.

CLAVE DE COTIZACIÓN: **BACTIN**

TRIMESTRE: **03** AÑO: **2023**

**BANCO ACTINVER, S.A.,
INSTITUCION DE BANCA
MULTIPLE, GRUPO FINANCIERO
ACTINVER**

**NOTAS COMPLEMENTARIAS A LA INFORMACIÓN
FINANCIERA**

PAGINA 92 / 14

CONSOLIDADO

Impresión Final

promedio ponderado por la exposición al incumplimiento.

Durante el tercer trimestre de 2023 las reservas pasaron de 761 a 837 millones de pesos lo que representa un incremento de 10%.

La distribución de las exposiciones por zona geográfica separada por cartera vigente y cartera vencida se muestra a continuación.

Cartera vigente:

Zona	Monto de Distribución
Geográfica	Exposiciones%
Ciudad de México	21,22490.4%
Estado de México	6892.9%
Jalisco	5642.4%
Nuevo León	1710.7%
Aguascalientes	1480.6%
Chihuahua	1200.5%
Guanajuato	580.2%
Sinaloa	910.4%
San Luis Potosí	660.3%
Querétaro	570.2%
Yucatán	480.2%
Otros	2321.0%
Total	23,468100%

Cartera vencida:

Zona	Monto de Distribución
Geográfica	Exposiciones%
Ciudad de México	66691.76%
Estado de México	00.00%
Jalisco	71.00%
Nuevo León	40.56%
Sonora	00.06%
Guanajuato	486.59%
Yucatán	00.01%
San Luis Potosí	100.01%
Total	726100%

Para establecer los grados de riesgo asociados a las distintas calificaciones, el Banco utiliza el anexo 1-B de la CUB y con ello determina la correspondencia tanto para el mercado global como para el mercado mexicano.

Las instituciones calificadoras utilizadas para determinar el requerimiento de capital por riesgo de crédito para operaciones con emisores, contrapartes y acreditados conforme al Método Estándar son HR Ratings, Fitch Ratings, Moody's y Standard & Poor's.

Reservas Adicionales

En los procesos de gestión de riesgos que realiza Banco Actinver, se percibe un incremento en la pérdida esperada y no esperada de las carteras crediticias debido a los efectos de la pandemia causada por COVID-19. Este incremento aún no se refleja en las metodologías empleadas para la determinación de las estimaciones preventivas de

BOLSA MEXICANA DE VALORES, S.A.B. DE C.V.

CLAVE DE COTIZACIÓN: **BACTIN**

TRIMESTRE: **03** AÑO: **2023**

**BANCO ACTINVER, S.A.,
INSTITUCION DE BANCA
MULTIPLE, GRUPO FINANCIERO
ACTINVER**

**NOTAS COMPLEMENTARIAS A LA INFORMACIÓN
FINANCIERA**

PAGINA 93 / 14

CONSOLIDADO

Impresión Final

riesgo crediticio.

La regulación establece que el monto de reservas debe determinarse con base en las diferentes metodologías de calificación estándar para cada cartera o, mediante las metodologías de calificación interna autorizadas por la Comisión Nacional Bancaria y de Valores (CNBV). Asimismo, que pueden crearse reservas adicionales que sean reconocidas por la CNBV, a fin de cubrir riesgos que no se encuentren previstos en las diferentes metodologías señaladas.

En este sentido, al cierre del mes de septiembre de 2023 se reconocieron "Estimaciones Preventivas Adicionales" por un monto total de \$6 millones de pesos de forma temporal, por considerar que las metodologías actuales aún no reflejan el riesgo real por la pandemia del virus COVID-19, y de esta forma, estar preparados para hacer frente a los posibles impactos que se presenten por el entorno adverso.

Existen exposiciones crediticias que actualmente no reflejan el riesgo real de la pérdida esperada y no esperada al calificar el riesgo de crédito mediante las metodologías estándar debido a que, al haber estado vigentes contablemente al 28 de febrero de 2020, se les aprobó e instrumentó una reestructura, con base en los criterios contables especiales emitidos por la CNBV en los oficios números P285/2020, P293/2020 y P325/2020 de fechas 26 de marzo de 2020, 15 de abril de 2020 y 23 de junio de 2020 (los "CCEs").

Los beneficios otorgados a clientes que, a partir de marzo de 2020, tuvieron una afectación directa o indirecta en su liquidez por las diversas medidas que las autoridades sanitarias impusieron a fin de proteger la salud de los mexicanos y evitar la propagación del virus.

En este análisis no se contempla la constitución de reservas adicionales a las mencionadas. No obstante, la Institución dará seguimiento al comportamiento de la cartera para poder hacer frente a la posibilidad de un deterioro en la cartera que no ha solicitado apoyos COVID-19 o ante nuevas modalidades de apoyo emitidas por las autoridades sanitarias que pueda degradar la calidad crediticia de otro segmento de la cartera de créditos.

Reservas Adicionales constituidas en el mes de junio 2023.

La metodología empleada para determinar el monto de las reservas adicionales a constituir está basada principalmente en la metodología utilizada en el ejercicio de la Evaluación de Suficiencia de Capital (ESC) presentado a la CNBV en el 2019. Para ello, la institución ajustó las estimaciones preventivas utilizando un factor en función de la caída del Producto Interno Bruto (PIB), prevista para el cierre de este año.

El ejercicio de la ESC es una herramienta clave utilizada por las autoridades y por la institución, la cual permite evaluar si se cuenta con el capital necesario para enfrentar los riesgos expuestos incluyendo aquellos bajo escenarios macroeconómicos adversos.

En materia de riesgo de crédito, dicho ejercicio busca "obtener las posibles pérdidas por riesgo de crédito, proyectando los flujos de cartera vigente a vencida por línea de negocio, las curvas de vencido a vigente, las recuperaciones de cartera vencida (como puede ser la venta de carteras, entre otras), las quitas y castigos, las reservas de cartera vigente y vencida y las estimaciones preventivas para riesgos crediticios. De esta manera se mide el impacto del deterioro de la cartera en los resultados" y capital de la institución.

Como parte de este ejercicio, se realizan proyecciones financieras bajo distintos escenarios. Un escenario base y uno adverso, establecidos por el supervisor, y un escenario base y uno adversos definidos de manera interna por la institución financiera. Estos escenarios contemplan entre otros aspectos, el impacto en la Probabilidad de Incumplimiento (PI) de cada segmento de la cartera crediticia ante cambios en distintas variables macroeconómicas.

Para el cálculo de las reservas adicionales se tomó la relación que existe entre la caída del PIB y el incremento de la PI, se decidió tomar como variable base el PIB por ser el que mayor caída se espera que presente y a su vez ser la variable que más impacta el incremento de PI.

Considerando la Evaluación de Suficiencia de Capital (ESC) presentado a la CNBV en el 2019, se tomaron las expectativas de caída de PIB para este año, y se tomó la PI que resulta ante tal caída, para calcular las reservas adicionales requeridas.

Se realizó un análisis de los clientes que recibieron el apoyo COVID-19, la Institución considera que la solicitud de apoyo COVID-19, debe considerarse como una señal de deterioro de dichos créditos, por lo que se realizó un análisis de estrés utilizando como punto de partida la situación macroeconómica actual.

Al aplicar la metodología descrita, se determinó que es necesario constituir reservas adicionales para las estimaciones preventivas por riesgo de crédito por un monto de \$6 millones de pesos, las cuales fueron constituidas al mes de septiembre de 2023. Al cierre de junio 2023 fueron de \$8 millones de pesos.

Políticas y procesos para la gestión y valuación de garantías, así como las estrategias y procesos para vigilar la eficacia continua de dichas coberturas.

Banco Actinver cuenta con un área de Administración de Crédito que revisa diariamente el valor de las garantías de cada crédito. En caso de que el porcentaje de disminución de las garantías sea mayor o igual a 10% durante un plazo de 5 días hábiles consecutivos se iniciará el proceso de llamada de margen.

A partir del sexto día hábil Administración de Crédito inicia el proceso de notificación y solicitar la restitución de garantía o realización de un prepago por el monto que permita salir de la llamada de margen.

Como parte del proceso de seguimiento de valor de las garantías, el área de Administración de Crédito a través de los sistemas valida que no exista cruce de saldos y garantías de un mismo Cliente con distintos créditos:

- 1.-Llevar a cabo una valuación frecuente de las garantías reales, incluyendo pruebas y análisis de escenarios bajo condiciones inusuales o extremas de mercado teniendo en cuenta que los avalúos deberán realizarse conforme a lo establecido en la regulación emitida por la comisión Nacional Bancaria y de Valores.
 - 2.- Actualizar periódica y constantemente la situación, ubicación y estado de las garantías reales recibidas, así como problemas potenciales de liquidación.
 - 3.- Realizar una adecuada diversificación de riesgos con relación a las garantías reales.
 - 4.- Establecer una correcta administración de las garantías, a efecto de que se contemplen las diferencias en las fechas de vencimientos y los consiguientes periodos de exposición, una vez que las garantías reales expiren.
-

BOLSA MEXICANA DE VALORES, S.A.B. DE C.V.

CLAVE DE COTIZACIÓN: **BACTIN**

TRIMESTRE: **03** AÑO: **2023**

**BANCO ACTINVER, S.A.,
INSTITUCION DE BANCA
MULTIPLE, GRUPO FINANCIERO
ACTINVER**

**NOTAS COMPLEMENTARIAS A LA INFORMACIÓN
FINANCIERA**

PAGINA 95 / 14

CONSOLIDADO

Impresión Final

5.- Vigilar y en su caso atender cualquier riesgo derivado de factores externos que pudieran incidir en la capacidad de las garantías reales para hacer frente al riesgo de crédito.

Adicional a lo anterior, el área de Administración de Crédito establece métodos y controles que aseguran la eficacia continua de las coberturas y mitigantes.
Principales tipos de garantías reales aceptadas

Las garantías y el tipo de garantías aceptadas por Banco Actinver dependen del producto crediticio conforme a lo estipulado a los lineamientos de cada producto.

Los principales tipos de garantías aceptables por el banco son:

Garantías financieras:

1. Dinero en efectivo o valores y medios de pago con vencimiento menor a 7 días a favor de la Institución, cuando el deudor constituya un depósito de dinero en la propia Institución y le otorgue un mandato irrevocable para aplicar los recursos respectivos al pago de los créditos, o bien, cuando se trate de títulos de crédito negociables de inmediata realización y amplia circulación cuyo valor cubra con suficiencia el monto garantizado y, que en caso de incumplimiento, se encuentren disponibles sin restricción legal alguna para la Institución y de los cuales el deudor o cualquier otra persona distinta a la Institución no pueda disponer mientras subsista la obligación.
 2. Depósitos, valores y créditos a cargo del Banco de México.
 3. Valores emitidos o avalados por el Gobierno Federal.
 4. Valores, títulos y documentos, a cargo del IPAB, así como las obligaciones garantizadas por este Instituto.
 5. Instrumentos de deuda emitidos por Estados soberanos o por sus bancos centrales que cuenten con una calificación crediticia emitida por una Institución Calificadora reconocida, igual o mejor al grado de riesgo 3 del Anexo 1-B de las disposiciones.
 6. Instrumentos de deuda emitidos por Instituciones, casas de bolsa y otras entidades que cuenten con una calificación crediticia emitida por una Institución Calificadora reconocida, igual o mejor al grado de riesgo 3 del Anexo 1-B de estas disposiciones.
 7. Instrumentos de deuda de corto plazo que cuenten con una calificación crediticia emitida por una Institución Calificadora reconocida, igual o mejor al grado de riesgo 3 del Anexo 1-B de las disposiciones.
 8. Instrumentos de deuda emitidos por Instituciones que carezcan de una calificación crediticia emitida por una Institución Calificadora reconocida, siempre y cuando cumplan con la totalidad de los siguientes puntos:
 - a) Los instrumentos coticen en un mercado reconocido conforme a las disposiciones aplicables y estén clasificados como deuda preferente.
 - b) Todas las emisiones calificadas de la misma prelación realizadas por la Institución emisora gocen de una calificación crediticia emitida por una Institución Calificadora reconocida de al menos grado de riesgo 3 del Anexo 1-B de las disposiciones.
-

BOLSA MEXICANA DE VALORES, S.A.B. DE C.V.

CLAVE DE COTIZACIÓN: **BACTIN**

TRIMESTRE: **03** AÑO: **2023**

**BANCO ACTINVER, S.A.,
INSTITUCION DE BANCA
MULTIPLE, GRUPO FINANCIERO
ACTINVER**

**NOTAS COMPLEMENTARIAS A LA INFORMACIÓN
FINANCIERA**

PAGINA 96 / 14

CONSOLIDADO

Impresión Final

c) La Institución que mantiene los valores como garantías reales no posea información que indique que a la emisión le corresponde una calificación inferior al grado de riesgo 3 del Anexo 1-B de las disposiciones.

9. Títulos accionarios que formen parte del Índice de Precios y Cotizaciones de la Bolsa Mexicana de Valores o de Índices principales de otras bolsas, así como las obligaciones subordinadas convertibles en tales títulos.

10. Valores y créditos garantizados con los instrumentos relativos a las operaciones señaladas en los numerales 1, 2 y 4, del presente apartado II, así como en las fracciones II y III del Artículo 46 de la Ley, siempre y cuando la garantía se constituya con pasivos a cargo de la propia Institución sin importar su plazo, estos últimos no puedan ser retirados en una fecha anterior al vencimiento de la Operación que estén garantizando y esté pactado que los recursos correspondientes a dichos pasivos se aplicarán al pago de la propia operación en caso de incumplimiento.

11. Inversiones en sociedades de inversión que coticen diariamente y cuyos activos objeto de inversión se limiten a los instrumentos señalados en los numerales 1 a 10 anteriores.

12. Títulos accionarios y obligaciones subordinadas convertibles en tales títulos que se coticen en la Bolsa Mexicana de Valores o en otras Bolsas reconocidas.

13. Inversiones en sociedades de inversión cuyos activos objeto de inversión se incluyan en los instrumentos señalados en el numeral 12 anterior .

Garantías No Financieras e instrumentos asimilables:

1. Inmuebles comerciales o residenciales que cumplan con los requisitos siguientes:

a) Que el valor de la garantía no dependa de la situación económica del acreditado, incluyendo aquellos bienes otorgados en arrendamiento respecto de los cuales no exista opción de compra al término de la vigencia del contrato.

b) Que la garantía sea considerada en un monto que no exceda al valor razonable corriente al que podría venderse la propiedad mediante contrato privado entre un vendedor y un comprador.

2. Bienes muebles u otras garantías previstas en el Artículo 32 A del Reglamento del Registro Público de Comercio, inscritas en el Registro Único de Garantías Mobiliarias al que se refiere el Código de Comercio o depositados en almacenes generales de depósito, incluyendo aquellos bienes otorgados en arrendamiento, respecto de los cuales no exista opción de compra al término de la vigencia del contrato. La garantía deberá considerarse en un monto que no exceda al valor razonable corriente, al que podría venderse el bien mediante contrato privado entre un vendedor y un comprador.

3. Derechos de cobro y fiduciarios, entendidos como tales a los títulos valores cuya liquidación deberá realizarse mediante los flujos derivados de los activos subyacentes, respecto de los cuales la Institución deberá contar con la propiedad y disposición de los flujos de efectivo derivados de los derechos de cobro, en cualquier circunstancia previsible.

Se incluyen dentro de este concepto las deudas autoliquidables procedentes de la venta de bienes o servicios vinculada a operaciones comerciales, así como los importes de cualquier naturaleza adeudados por compradores, proveedores, la Administración Pública Federal o local, empresas productivas del Estado, así como otros terceros independientes no relacionados con la venta de bienes o servicios vinculada a una

BOLSA MEXICANA DE VALORES, S.A.B. DE C.V.

CLAVE DE COTIZACIÓN: **BACTIN**

TRIMESTRE: **03** AÑO: **2023**

**BANCO ACTINVER, S.A.,
INSTITUCION DE BANCA
MULTIPLE, GRUPO FINANCIERO
ACTINVER**

**NOTAS COMPLEMENTARIAS A LA INFORMACIÓN
FINANCIERA**

PAGINA 97 / 14

CONSOLIDADO

Impresión Final

operación comercial. Los derechos de cobro y fiduciarios admisibles no incluyen aquellos relacionados con bursatilizaciones, subparticipaciones o derivados del crédito.

Al 30 de septiembre de 2023 la exposición total cubierta y no cubierta por garantías reales financieras admisibles y garantías reales no financieras es la siguiente:

Tipo de garantía	Exposición Total	Exposición Cubierta	Exposición Expuesta
Garantía Real Financiera admisible	1,5991,297302		
Garantía Real Financiera y No Financiera	3,8083,8080		
Total general	5,4085,105302		

El monto de la garantía real financiera admisible se muestra tras la aplicación del ajuste a su valor empleando el método integral de reconocimiento de coberturas, de conformidad con el anexo 1-F de las Disposiciones de Carácter General Aplicables a las Instituciones de Crédito. El monto de la Garantía Real Financiera y No Financiera se considera sin realizar algún ajuste a su valor, considerando que no son utilizadas como cobertura de riesgo de crédito para la estimación del índice de capitalización.

Administración del riesgo de crédito por las operaciones con instrumentos financieros, incluyendo los instrumentos financieros derivados.

Para la administración de riesgo de crédito en instrumentos financieros incluyendo los derivados, el Banco cuenta con límites preestablecidos de operación para instrumentos de un mismo emisor o de una misma contraparte.

La exposición de contraparte y/o emisor está integrada por la exposición actual valuada a mercado utilizando el vector de precios proporcionado por Valmer, valuada en moneda nacional y consolidada a través de todos los tipos de inversión que se tengan en una determinada emisora (Obligaciones, Títulos de Deuda, etc.) a esta exposición actual se le agrega la exposición potencial (dado que los derivados pueden variar notablemente en el tiempo). Se considera el neteo de posiciones cuando estas provienen de la misma contraparte y/o emisor y ocurren en la misma fecha potencial.

Para determinar el riesgo crediticio de las empresas y contrapartes, se califica su situación financiera, capacidad de generación de efectivo, capacidad de pago y su perspectiva como empresa o contraparte, así como del sector en donde se desenvuelve. Además de conocer quiénes son sus accionistas, Consejo de Administración y principales funcionarios que den un panorama de la calidad de los mismos, proporcionando elementos que al final den la certeza del grado de riesgo que se corre al otorgar líneas de contraparte o compra de un instrumento de deuda.

Debido a que el perfil de riesgo de cada empresa es diferente y dado que los factores fundamentales de los negocios cambian con el tiempo y reaccionan a éstos en forma diferente, los criterios de calificación se basan en aspectos cuantitativos y cualitativos.

Al 30 de septiembre de 2023 el banco mantiene una exposición crediticia a valor de mercado en instrumentos derivados de \$0.

Al 30 de septiembre de 2023 el banco no tiene operaciones con derivados de crédito y cuenta con garantías reales recibidas por \$95.

Riesgo consolidado de crédito por operaciones con instrumentos financieros considerando

BOLSA MEXICANA DE VALORES, S.A.B. DE C.V.

CLAVE DE COTIZACIÓN: **BACTIN**

TRIMESTRE: **03** AÑO: **2023**

**BANCO ACTINVER, S.A.,
INSTITUCION DE BANCA
MULTIPLE, GRUPO FINANCIERO
ACTINVER**

**NOTAS COMPLEMENTARIAS A LA INFORMACIÓN
FINANCIERA**

PAGINA 98 / 14

CONSOLIDADO

Impresión Final

inversiones en valores y derivados.

La pérdida esperada y no esperada por riesgo de crédito estimada a vencimiento y consolidado por operaciones con instrumentos financieros, considerando inversiones en valores y derivados al cierre del mes de septiembre de 2023, es de \$5.91y \$7.51 respectivamente.

Riesgo de Liquidez:

Los riesgos de liquidez se derivan de desfases en los flujos de las operaciones pasivas (captación) y los activos del Banco. Los elementos que intervienen en la gestión de la liquidez son evaluar y prever los compromisos de efectivo, controlar las brechas de vencimientos y reprecación de activos y pasivos, diversificar las fuentes de financiamiento, establecer límites de liquidez que garanticen el acceso a activos líquidos.

El banco monitorea el riesgo de liquidez, a través del reporte GAP de liquidez, en el que se establecen los plazos de los pasivos a cargo del Banco y los plazos sobre los que se tendrán disponibles los recursos para hacerles frente y se controla por moneda.

Mediante el Coeficiente de cobertura de liquidez (LCR) el Banco mide su resistencia de liquidez a corto plazo. El cumplimiento del LCR garantiza tener un fondo adecuado de activos líquidos de alta calidad (HQLA) y libres de cargas, que pueden convertirse fácil e inmediatamente en efectivo en los mercados privados, a fin de cubrir las necesidades de liquidez en un escenario de problemas de liquidez de 30 días naturales.

Al cierre del mes de septiembre del 2023 el LCR del Banco fue de 299.33%. Un resumen más detallado se presenta en la sección de Revelación del coeficiente de cobertura de liquidez.

El Coeficiente de Financiamiento Estable Neto (CFEN), busca que los bancos financien sus actividades a través de fuentes estables de financiamiento, acordes con la liquidez y vencimientos de sus activos, mitigando el riesgo de episodios futuros de estrés de liquidez. Para el cierre de septiembre del 2023 el CFEN del Banco fue de 156.26%.

Adicionalmente, se calcula un valor en riesgo de liquidez (VaR liquidez en pesos) el cual consta de una simulación histórica con una muestra de 260 días a un horizonte de 10 días.

VaR de liquidez al cierre de junio 2023

Unidad de negocioVaR
MercadoVaR liquidez
horizonte 10 días
Mercado de Dinero15
Mercado de Cambios0.290.93
Mercado de Capitales2.106.65
Mercado de Derivados2.216.99
VaR Global diversificado3.6011.39

Razón de Apalancamiento

El marco de Basilea III introdujo un coeficiente de apalancamiento sencillo, transparente e independiente del nivel de riesgo, que sirve de medida complementaria

BOLSA MEXICANA DE VALORES, S.A.B. DE C.V.

CLAVE DE COTIZACIÓN: **BACTIN**

TRIMESTRE: **03** AÑO: **2023**

**BANCO ACTINVER, S.A.,
INSTITUCION DE BANCA
MULTIPLE, GRUPO FINANCIERO
ACTINVER**

**NOTAS COMPLEMENTARIAS A LA INFORMACIÓN
FINANCIERA**

PAGINA 99 / 14

CONSOLIDADO

Impresión Final

creíble a los requerimientos de capital en función del riesgo. El coeficiente de apalancamiento pretende:

Limitar la acumulación de apalancamiento en el sector bancario para evitar procesos de desapalancamiento desestabilizadores que puedan perjudicar al conjunto del sistema financiero y a la economía; y

Reforzar los requerimientos de capital en función del riesgo con una sencilla medida de respaldo independiente del nivel de riesgo

El coeficiente de apalancamiento se define como la medida del capital (numerador: capital básico) dividida entre la medida de la exposición (denominador: activos ajustados) y se expresa en forma de porcentaje.

Al 30 de septiembre de 2023 la razón de apalancamiento del Banco fue de 6.42% por lo que cumple con el mínimo normativo.

Requerimiento de capital

El Capital Neto del Banco al mes de septiembre de 2023 es de \$4,666 y este es utilizado como base para la realización de las operaciones, así como para la toma de riesgos de mercado, de crédito y operacional. El Índice de Capitalización es de 17.15%, lo que clasifica al Banco en categoría I.

Requerimientos por Tipo de Riesgo al 30 de septiembre de 2023
Cifras en millones de pesos

CONCEPTO IMPORTE%

Requerimiento por riesgos de mercado	954.39
Requerimiento por riesgos de crédito	1,74780.28
Requerimiento por riesgo operacional	33415.33
Total de capital requerido	2,17646.64
Sobrante (o faltante) de capital	2,49053.36
Total Capital Neto	4,666100.00

Coeficientes:

ICAP = CAPITAL NETO / ACTIVOS POR RIESGO TOTALES	17.15
CAPITAL BÁSICO / ACTIVOS EN RIESGO TOTALES	17.15
CAPITAL FUNDAMENTAL / ACTIVOS EN RIESGO TOTALES	17.15

Las revelaciones requeridas por el anexo 1-0 de las Disposiciones se presentan dentro del "Anexo 1" a las notas a los estados financieros.

Informe de las consecuencias y pérdidas que sobre el negocio generaría la materialización de los riesgos operativos identificados.

Las pérdidas registradas por riesgo operacional, durante el tercer trimestre de 2023 ascienden a \$ 0.2

Actividades relacionadas con la bursatilización de activos.

Al cierre del tercer trimestre de 2023 el Banco no ha realizado actividades de

BOLSA MEXICANA DE VALORES, S.A.B. DE C.V.

CLAVE DE COTIZACIÓN: **BACTIN**

TRIMESTRE: **03** AÑO: **2023**

**BANCO ACTINVER, S.A.,
INSTITUCION DE BANCA
MULTIPLE, GRUPO FINANCIERO
ACTINVER**

**NOTAS COMPLEMENTARIAS A LA INFORMACIÓN
FINANCIERA**

PAGINA 100 / 14

CONSOLIDADO

Impresión Final

bursatilización de activos. Al cierre del mismo periodo no se tiene posiciones de bursatilización registradas en cuentas de orden y el Banco no cuenta con exposiciones bursatilizadas que sean deducidas completamente del Capital Fundamental.

Banco Actinver mantiene inversiones en certificados bursátiles fiduciarios. Al 30 de septiembre de 2023 por 256 y mantiene un requerimiento de capital por riesgo de crédito por la participación de esquemas de Bursatilización de Activos de \$19.

Información sobre posiciones en acciones

Banco Actinver mantiene posiciones en acciones que cotizan en la Bolsa Mexicana de Valores y sobre las que se esperan plusvalías, el valor de las inversiones conforme aparecen en el balance es de \$88 las cuales están contabilizadas a valor razonable.

Al 30 de septiembre de 2023 el requerimiento de capital por posiciones en acciones es de \$19, este requerimiento incluye el requerimiento por riesgo de mercado y por riesgo específico.

Revelación del coeficiente de cobertura de liquidez (CCL)

El coeficiente de cobertura de liquidez (CCL) tiene como objetivo prever que las instituciones de banca múltiple conserven activos líquidos de libre disposición y de alta calidad crediticia, según se define en las disposiciones de carácter general aplicables, para hacer frente a sus obligaciones y necesidades de liquidez durante 30 días.

A continuación, se observa el importe promedio de los componentes del CCL correspondiente al tercer trimestre de 2023, el periodo contempla 92 días naturales .

(Cifras en millones de pesos)	Importe sin ponderar (promedio)	Importe ponderado (promedio)
ACTIVOS LÍQUIDOS COMPUTABLES		
1Total de Activos Líquidos Computables	No aplica	9,326
SALIDAS DE EFECTIVO		
2Financiamiento minorista no garantizado		7,682
633		
3Financiamiento estable	2,716	136
4Financiamiento menos estable	4,967	
497		
5Financiamiento mayorista no garantizado		8,603
7,714		
6Depósitos operacionales	-	
-		
7Depósitos no operacionales	8,590	
7,703		
8Deuda no garantizada	13	11
9Financiamiento mayorista garantizado	No aplica	460
10Requerimientos adicionales:	8,697	
652		
11Salidas relacionadas a instrumentos financieros derivados y otros requerimientos de garantías	242	172
12Salidas relacionadas a pérdidas del financiamiento de instrumentos de deuda	-	
-		
13Líneas de crédito y liquidez		8,455

BOLSA MEXICANA DE VALORES, S.A.B. DE C.V.

CLAVE DE COTIZACIÓN: **BACTIN**

TRIMESTRE: **03** AÑO: **2023**

**BANCO ACTINVER, S.A.,
INSTITUCION DE BANCA
MULTIPLE, GRUPO FINANCIERO
ACTINVER**

**NOTAS COMPLEMENTARIAS A LA INFORMACIÓN
FINANCIERA**

PAGINA 101 / 14

CONSOLIDADO

Impresión Final

480		
14Otras obligaciones de financiamiento contractuales		30.90
31.03		
15Otras obligaciones de financiamiento contingentes		-
-		
16TOTAL DE SALIDAS DE EFECTIVO No aplica	9,490	
ENTRADAS DE EFECTIVO		
17Entradas de efectivo por operaciones garantizadas		6,260
54		
18Entradas de efectivo por operaciones no garantizadas		6,336
5,951		
19Otras entradas de efectivo	6,336	
52		
20TOTAL DE ENTRADAS DE EFECTIVO	18,932	
6,058		
Importe ajustado		
21TOTAL DE ACTIVOS LÍQUIDOS COMPUTABLES No aplica		9,326
22TOTAL NETO DE SALIDAS DE EFECTIVO No aplica		3,432
23COEFICIENTE DE COBERTURA DE LIQUIDEZNo aplica	271.78%	

Tabla 1. Formato de revelación del Coeficiente de Cobertura de Liquidez Anexo 5 CNBV

ReferenciaDescripción

1Monto de Activos Líquidos Computables antes de la aplicación de los ajustes señalados en la fracción II del artículo 10 de las presentes disposiciones.

2Suma de la referencia 3 y referencia 4.

3Flujo de salida asociado al financiamiento minorista no garantizado correspondiente a un factor de salida del 5% conforme al Anexo 2 de las presentes disposiciones.

4Flujo de salida asociado al financiamiento minorista no garantizado correspondiente a un factor de salida del 10 % conforme al Anexo 2 de las presentes disposiciones.

5Suma de la referencia 6, referencia 7 y de la referencia 8.

6Flujo de salida asociado al financiamiento mayorista no garantizado correspondiente a un factor de salida del 5% y del 25% conforme al Anexo 2 de las presentes disposiciones.

7Flujo de salida asociado al financiamiento mayorista no garantizado correspondiente a un factor de salida del 20% y del 40% conforme al Anexo 2 de las presentes disposiciones, y aquellos préstamos y depósitos de entidades financieras nacionales y extranjeras con ponderador de 100%.

8Flujo de salida asociado al financiamiento mayorista no garantizado correspondiente a un factor de salida del 100% conforme al Anexo 2 de las presentes disposiciones, sin incluir préstamos y depósitos de entidades financieras nacionales y extranjeras con ponderador de 100%.

9Flujo de salida asociado al financiamiento garantizado conforme al Anexo 2 de las presentes disposiciones.

10Suma de la referencia 11, referencia 12 y de la referencia 13.

11Flujo de salida asociado a instrumentos financieros derivados y a activos en garantía conforme al Anexo 2 de las presentes disposiciones.

12Flujo de salida asociado a pasivos generados por bursatilizaciones y cualquier otro título estructurado, así como a pasivos contingentes asociados a bursatilizaciones y vehículos de propósito especial con vencimiento inicial menor igual o menor a un año.

13Flujo de salida asociado a líneas de crédito y liquidez conforme al Anexo 2 de las presentes disposiciones.

14Flujo de salida asociado a otras salidas de efectivo consideradas como contractuales, conforme al Anexo 2 de las presentes disposiciones.

BOLSA MEXICANA DE VALORES, S.A.B. DE C.V.

CLAVE DE COTIZACIÓN: **BACTIN**

TRIMESTRE: **03** AÑO: **2023**

**BANCO ACTINVER, S.A.,
INSTITUCION DE BANCA
MULTIPLE, GRUPO FINANCIERO
ACTINVER**

**NOTAS COMPLEMENTARIAS A LA INFORMACIÓN
FINANCIERA**

PAGINA 102 / 14

CONSOLIDADO

Impresión Final

15Flujo de salida asociado a otras salidas de efectivo consideradas como contingentes, conforme al Anexo 2 de las presentes disposiciones.
16Flujo total de salida de efectivo conforme al artículo 11 de las presentes disposiciones. Este importe será la suma de las referencias 2, 5, 9, 10, 14 y 15.
17Flujo de entrada asociado a operaciones garantizadas conforme al Anexo 3 de las presentes disposiciones.
18Flujo de entrada asociado a operaciones no garantizadas, sin incluir títulos de deuda y acciones, conforme al Anexo 3 de las presentes disposiciones.
19Flujo de entrada asociado a instrumentos financieros derivados y a otras entradas, así como títulos de deuda y acciones, conforme al Anexo 3 de las presentes disposiciones.
20Flujo total de entrada de efectivo conforme al artículo 12 de las presentes disposiciones. Este importe será la suma de las referencias 17, 18, y 19.
21Activo Líquidos Computables conforme al artículo 10 de las presentes disposiciones.
22Flujo Neto Total de Salida de Efectivo conforme al artículo 1 de las presentes disposiciones.
23Coeficiente de Cobertura de Liquidez conforme al artículo 1 de las presentes disposiciones.
Tabla 1.A Notas al formato de revelación del Coeficiente de Cobertura de Liquidez

Activos Líquidos / Salidas Netas3T20232T2023%
TOTAL DE ACTIVOS LÍQUIDOS COMPUTABLES 9,3268,6078.35%
TOTAL NETO DE SALIDAS DE EFECTIVO 3,4322,72725.83%
COEFICIENTE DE COBERTURA DE LIQUIDEZ271.78%226.34%20.08%

Tabla 1.1 Comparativo trimestre inmediato anterior (importe ponderado promedio)

Durante el tercer trimestre de 2023 el banco observó un CCL promedio de 271.78%, comparado con el promedio del trimestre inmediato anterior de 226.34%, observamos un aumento de 8.35% en activos líquidos y 25.83% en salidas netas de efectivo. Al cierre de septiembre de 2023 el CCL del banco fue de 299.33%.

Las causas principales de los resultados del CCL se deben a la estructura de balance de la entidad, el 99.69% de los activos líquidos es conformado por activos Nivel 1) asegurando así la capacidad de hacer frente a sus obligaciones contractuales en un horizonte temporal de treinta días.

Descripción de los componentes para el cálculo del CCL

A continuación, se presentan los principales componentes base para el cálculo del coeficiente de cobertura de liquidez y el análisis de sus variaciones durante el tercer trimestre de 2023:

Principales Componentes del CCL	Julio 2023	Agosto 2023	Septiembre 2023
Activos Líquidos Computables	11,0939,6499	639	
Entradas de efectivo	4,9467,114		5,921
Salidas de efectivo	9,99110,4369,141		
Salidas Netas	5,0453,3223,220		
CCL	219.89%	290.45%	299.33%

Principales componentes del cálculo del CCL durante el trimestre

Activos Líquidos Computables

BOLSA MEXICANA DE VALORES, S.A.B. DE C.V.

CLAVE DE COTIZACIÓN: **BACTIN**

TRIMESTRE: **03** AÑO: **2023**

**BANCO ACTINVER, S.A.,
INSTITUCION DE BANCA
MULTIPLE, GRUPO FINANCIERO
ACTINVER**

**NOTAS COMPLEMENTARIAS A LA INFORMACIÓN
FINANCIERA**

PAGINA 103 / 14

CONSOLIDADO

Impresión Final

Activos Líquidos	Julio 2023	Agosto 2023	Septiembre 2023
Activos líquidos Nivel 1	110,339	6,718	9,133
Activos líquidos Nivel 2A	2540		
Activos líquidos Nivel 2B	10115		
Total	10,351	6,783	9,138

Composición de Activos Líquidos Computables

En la tabla anterior se muestra la composición de los activos líquidos elegibles y computables, así como su evolución a lo largo del segundo trimestre de 2023, dichos activos se integran de la siguiente forma:

- Activos Líquidos Nivel 1.- Durante el trimestre el 75.02% estuvo conformado por títulos de deuda respaldados por el Gobierno federal y 24.68% por efectivo y depósitos en Banco de México.
- Activos Líquidos Nivel 2A.- Durante el trimestre el 100% estuvo conformado por títulos de deuda elegibles como nivel 2A emitidos por entidades no financieras.
- Activos Líquidos Nivel 2B.- Durante el trimestre el 100% estuvo conformado por títulos de deuda elegibles como nivel 2B emitidos por entidades no financieras.

Entradas de efectivo

Entradas de Efectivo	Julio 2023	Agosto 2023	Septiembre 2023
Cartera de crédito	3475	4674	3
Préstamos interbancarios	4,436	6,487	4,926
Flujo de Entrada por venta de valores	000		
Otros	161	782	52
Total de Entradas de Efectivo	4,945	7,115	9,21

Composición de Entradas de Efectivo.

En la tabla anterior se muestra la composición de las principales entradas de efectivo computables, así como su evolución a lo largo del tercer trimestre de 2023.

Salidas de efectivo

Salidas de Efectivo	Julio 2023	Agosto 2023	Septiembre 2023
Depósitos de exigibilidad inmediata	8,374.64	39,273.88	07,786.976
Depósitos a plazo	215.07	6205.30	8237.044
Préstamos interbancarios y de otros organismos	0.0000	0.0000	0.000
Captación plazo en Mercado de Dinero	0.0000	0.0000	0.000
Otros	11.43	460.83	026.354
Acreeador por reporto	746.01	2277.93	3443.265
Flujo de salida por Derivados	168.57	4168.41	9168.036
Líneas de crédito y liquidez	475.21	2449.65	3479.690
Total de Salidas de Efectivo	9,990.95	110,436.02	39,141.365

Composición de Salidas de Efectivo.

Los movimientos de las principales salidas de efectivo se da en función de las necesidades de liquidez y en base al nivel de activos se identifica la fuente de financiamiento a la que la institución puede recurrir considerando el cumplimiento en todo momento del coeficiente de cobertura de liquidez requerido , los depósitos de

BOLSA MEXICANA DE VALORES, S.A.B. DE C.V.

CLAVE DE COTIZACIÓN: **BACTIN**

TRIMESTRE: **03** AÑO: **2023**

**BANCO ACTINVER, S.A.,
INSTITUCION DE BANCA
MULTIPLE, GRUPO FINANCIERO
ACTINVER**

**NOTAS COMPLEMENTARIAS A LA INFORMACIÓN
FINANCIERA**

PAGINA 104 / 14

CONSOLIDADO

Impresión Final

exigibilidad inmediata se mantiene en niveles promedio de 8,478 , la captación a plazo en mercado de dinero se mantiene en niveles promedio de 219 millones durante el trimestre, mientras que el acreedor por reporto se mantiene en niveles promedio de 489 millones, el indicador se mantiene por encima de los niveles deseados en función del perfil de riesgo de la institución.

Al cierre de trimestre no se recurre a préstamos interbancario de call money.

En general, los principales cambios observados en los componentes del CCL a lo largo del tercer trimestre de 2023 se resumen en un nivel constante de activos líquidos de alta calidad, suficientes para cubrir las necesidades de efectivo acompañado a su vez de mayores necesidades de financiamiento a corto plazo, aumentando así la captación por depósitos de exigibilidad inmediata y ajustando el indicador a 299.33%.

El día 30 de agosto de 2023, se realizó la emisión del certificado bursátil 94 BACTIN 23-2 a tasa fija con plazo de vencimiento de 1820 días cuya fecha de vencimiento sería el 23 de marzo de 2028.

A partir de la Fecha de Emisión, y en tanto no sean amortizados en su totalidad, los Certificados Bursátiles Bancarios devengarán un interés bruto anual sobre el Valor Nominal o Valor Nominal Ajustado, según corresponda, a una tasa del [*]% ([*] por ciento) (la "Tasa de Interés Bruto Anual"), la cual se mantendrá fija durante la vigencia de la Emisión].

La Tasa de Interés Bruto Anual tomó como referencia la Tasa de M Bono Interpolado 2027-2029: [*]% ([*] por ciento), más una sobretasa de [*] ([*]) puntos porcentuales en la Fecha de Cierre de Libro de los Certificados Bursátiles Bancarios.

La concentración de las fuentes de financiamiento del Banco es la siguiente:

Pasivos al cierre de marzo de 2023Concentración

Captación Plazo16.6%

Financiamiento con colateral11.6%

Captación Vista17.5%

Emisión de Títulos de Crédito18.8%

Préstamos interbancarios0.2%

Derivados8.17%

Otros37.0%

Pasivos al cierre de marzo de 2023Concentración

Captación Plazo17.5%

Financiamiento con colateral3.1%

Captación Vista22.2%

Emisión de Títulos de Crédito20.8%

Préstamos interbancarios0.3%

Derivados11.58%

Otros24.4%

BOLSA MEXICANA DE VALORES, S.A.B. DE C.V.

CLAVE DE COTIZACIÓN: **BACTIN**

TRIMESTRE: **03** AÑO: **2023**

**BANCO ACTINVER, S.A.,
INSTITUCION DE BANCA
MULTIPLE, GRUPO FINANCIERO
ACTINVER**

**NOTAS COMPLEMENTARIAS A LA INFORMACIÓN
FINANCIERA**

PAGINA 105 / 14

CONSOLIDADO

Impresión Final

Portafolio de instrumentos financieros derivados.

El portafolio de derivados actual de Banco Actinver está integrado por operaciones de permutas financieras (swaps) de tasa de interés negociados OTC (TIIE 28 días) a mediano y largo plazo cuyo valor a mercado al cierre de trimestre es de \$10.01

ProductoDías por vencerNocionalSuma de MTM Nuevo

IRS TIIE NEG314200,000,000	7.72
IRS TIIE NEG2,288385,000,000	50.78
IRS TIIE NEG2,288385,000,000	-50.78
IRS TIIE NEG542150,000,000	-9.85
IRS TIIE NEG542150,000,000	9.85
IRS TIIE NEG570200,000,000	-16.20
IRS TIIE NEG3350,000,000	-0.34
IRS TIIE NEG3350,000,000	0.34
IRS TIIE NEG33100,000,000	0.67
IRS TIIE NEG33100,000,000	-0.67
IRS TIIE NEG4411,000,000,000	-20.25
IRS TIIE NEG4411,000,000,000	20.25
IRS TIIE NEG839500,000,000	18.49
IRS TIIE NEG482500,000,000	8.63
IRS TIIE NEG482500,000,000	-8.63
IRS TIIE NEG894200,000,000	3.66
IRS TIIE NEG894200,000,000	-3.66
IRS TIIE NEG1,762400,000,000	11.19
IRS TIIE NEG1,762400,000,000	-11.19
IRS TIIE NEG1,092230,000,000	-0.19
IRS TIIE NEG1,092230,000,000	0.19
IRS TIIE NEG72870,000,000	-0.02
IRS TIIE NEG72870,000,000	0.02
TOTAL MTM	10.01

Para efectos de cubrir de forma parcial la emisión 94 BACTIN 23-2 del día 30 de agosto de 2023, se pactó un swap de cobertura por el 50% del nocional el cual se presenta a continuación y los detalles de la efectividad de la cobertura se revelan en las notas a los estados financieros de Banco Actinver.

ProductoDías por vencerNocionalSuma de MTM Nuevo

IRS TIIE COB1,797300,000,000	-6.31
TOTAL MTM	-6.31

Operaciones de opciones call y put de tipo de cambio las cuales no tienen riesgo dado que se encuentran completamente cubiertas por posiciones contrarias.

ProductoStrikeNocionalPosición Delta

BOLSA MEXICANA DE VALORES, S.A.B. DE C.V.

CLAVE DE COTIZACIÓN: BACTIN

TRIMESTRE: 03 AÑO: 2023

**BANCO ACTINVER, S.A.,
INSTITUCION DE BANCA
MULTIPLE, GRUPO FINANCIERO
ACTINVER**

**NOTAS COMPLEMENTARIAS A LA INFORMACIÓN
FINANCIERA**

PAGINA 106 / 14

CONSOLIDADO

Impresión Final

CPA CALL FX NEG20.15 0.11	9,394,541	
CPA CALL FX NEG21.5 0.00	9,394,541	
CPA CALL FX NEG18.64 15.23	42,757,511	
CPA CALL FX NEG20	42,757,511	6.22
CPA PUT FX NEG20.15 9.17	9,394,541 -	
CPA PUT FX NEG18.64	42,757,511 -	26.16
VTA CALL FX NEG20.15 0.11	9,394,541 -	
VTA CALL FX NEG21.5 0.00	9,394,541 -	
VTA CALL FX NEG18.64 15.23	42,757,511 -	
VTA CALL FX NEG20	42,757,511 -	6.22
VTA PUT FX NEG20.15 9.17	9,394,541	
VTA PUT FX NEG18.64	42,757,511	26.16
TOTAL	-	

Operaciones adelantadas forward de tipo de cambio a corto plazo con un valor de mercado de -82.62 siguientes:

Producto	Días por vencer	Nocional	Suma de MTM	Nuevo
VENTA FX FWD USD NEG13	200,000,000	-84.22		
VENTA FX FWD USD NEG115,000,000	0.94			
VENTA FX FWD USD NEG112,000,000	0.36			
VENTA FX FWD USD NEG112,000,000	0.30			
TOTAL MTM	-82.62			

Actualmente se opera con 3 contrapartes las operaciones cuentan con contrato marco de compensación y al cierre de septiembre se cuenta con garantías netas recibidas por operaciones de permutas financieras cuyo valor es de 13.

El Banco fondea los activos en la misma moneda de su moneda origen por lo que no existe descalce de divisas.

Centralización de la administración de la liquidez y la interacción entre las unidades del grupo.

La Tesorería de Banco Actinver es el área responsable de la gestión de la liquidez y es quien determina la variación en la posición financiera del banco derivada de los movimientos y transacciones de recursos realizados por las diferentes unidades de negocio, está bajo su responsabilidad cubrir los excedentes y faltantes de liquidez de la institución, además es responsable de concertar el fondeo del grupo.

Diariamente recibe información acerca de los flujos contractuales y operaciones esperadas por las diferentes unidades del grupo y determina la posición de fondeo con base a las entradas menos salidas, así como las expectativas de liquidez a futuro para definir estrategias de fondeo a corto y mediano plazo.

Además, se encarga de asegurar que las fuentes de financiamiento sean suficientes para

BOLSA MEXICANA DE VALORES, S.A.B. DE C.V.

CLAVE DE COTIZACIÓN: **BACTIN**

TRIMESTRE: **03** AÑO: **2023**

**BANCO ACTINVER, S.A.,
INSTITUCION DE BANCA
MULTIPLE, GRUPO FINANCIERO
ACTINVER**

**NOTAS COMPLEMENTARIAS A LA INFORMACIÓN
FINANCIERA**

PAGINA 107 / 14

CONSOLIDADO

Impresión Final

cumplir con las necesidades de liquidez, así como de mantener recursos líquidos suficientes en todo momento en base a la estrategia de comunicación entre las diferentes unidades del grupo.

Flujos de efectivo de salida y de entrada que, en su caso, no se capturen en el presente marco, pero que la Institución considera relevantes para su perfil de liquidez.

Para la estimación del Coeficiente de Cobertura de Liquidez y en la determinación de entradas y salidas, Banco Actinver considera para todas las operaciones de su balance, así como, en su caso, aquellas operaciones fuera del balance que por sus características impliquen un riesgo potencial de liquidez para la institución.

El impacto en el Coeficiente de la incorporación de las Entidades Objeto de Consolidación, así como de las salidas derivadas del apoyo financiero a entidades y sociedades que formen parte del mismo grupo financiero, consorcio o grupo empresarial que, de acuerdo con las Políticas y Criterios, el consejo de administración de la Institución haya autorizado otorgar.

En el presente apartado se enlistan las entidades y/o sociedades que forman parte del Grupo Financiero, y se identifica aquellas podrían representar riesgo de liquidez para la Institución.

N°Entidades financieras / Sociedades
CORPORACIÓN ACTINVER, SAB DE CV|Banco Actinver, S.A.
2Actinver Casa de Bolsa, S.A. de C.V.
3Operadora Actinver, S.A. de C.V.
4Grupo Financiero Actinver, S.A. de C.V.
5Desarrollos Actinver, S.A. de C.V.
6Servicios Actinver, S.A. de C.V.
7Servicios Alterna, S.A. de C.V.
8Actinver Tracs, S.A. de C.V.
9Servicios Financieros Actinver, S.A. de C.V.
10Actinver Consultoría, S.A. de C.V.
11Arrendadora Actinver, S.A. de C.V.
12Actinver Inversiones Alternativas, S.A. de C.V.
13Actinver Private Equity Servicios, S.A. de C.V.

A continuación, se presentan aquellas entidades con las cuales la institución tiene el compromiso de otorgar apoyo financiero y pudieran representar un impacto negativo potencial de liquidez:

N°Entidades financieras / SociedadesBanco Actinver ¿tiene algún compromiso implícito o explícito con la Entidad / Sociedad?Banco Actinver ¿prevé otorgar apoyos financieros a la Entidad / Sociedad?Tipo de exposición
1Actinver Casa de Bolsa, S.A. de C.V.NOSILínea de crédito
2Arrendadora Actinver, S.A. de C.V.NOSILínea de crédito

Como criterio para identificar aquellas entidades objeto de consolidación se determina el impacto negativo potencial que podrían tener los principales indicadores de liquidez en caso de materializarse la necesidad de otorgar apoyos financieros, por lo que trimestralmente se realizan ejercicios en los cuales se estima la variación porcentual negativa del coeficiente de cobertura de liquidez y el coeficiente de fondeo estable neto evaluando dicha variación evaluando el cumplimiento en todo momento del perfil de

BOLSA MEXICANA DE VALORES, S.A.B. DE C.V.

CLAVE DE COTIZACIÓN: **BACTIN**

TRIMESTRE: **03** AÑO: **2023**

**BANCO ACTINVER, S.A.,
INSTITUCION DE BANCA
MULTIPLE, GRUPO FINANCIERO
ACTINVER**

**NOTAS COMPLEMENTARIAS A LA INFORMACIÓN
FINANCIERA**

PAGINA 108 / 14

CONSOLIDADO

Impresión Final

riesgo deseado de la institución, por lo que se deberá cumplir con los siguientes límites.

Indicador Perfil de Riesgo Deseado Nivel Tolerancia Capacidad de Riesgo
Banco Coeficiente Cobertura de Liquidez Mín 110% Mín 105% Mín 100%
Coeficiente de Fondeo Estable Neto Mín 110% Mín 105% Mín 100%

Los niveles de Apetito al Riesgo y su tolerancia no son estáticos, por lo que deberá ser revisado periódicamente.

Si como resultado de los ejercicios de estimación de la variación porcentual negativa de los coeficientes de liquidez se obtiene un resultado que potencialmente pudiera poner en riesgo el perfil de riesgo deseado de la institución la unidad de administración integral de riesgos presentará dichos resultados al comité de riesgos y a través de éste se informará al consejo de administración quién determinará si opta por la inclusión de las Entidades Objeto de Consolidación, o para la determinación de un monto destinado a hacer frente al riesgo de liquidez que representen dichas entidades o sociedades.

No obstante, lo anterior Banco Actinver cuenta con una Política del Plan de Financiamiento de Contingencia y Política del Plan de Contingencia los cuales contienen las medidas de actuación ante situación que afecten la liquidez de la entidad.

Salidas derivadas del apoyo financiero a entidades y sociedades que formen parte del mismo grupo financiero.

Denominación de las entidades Monto de financiamiento
Arrendadora Actinver, SA de CV. 800 millones de pesos
Actinver Casa de Bolsa 800 millones de pesos

INFORMACIÓN CUANTITATIVA

Límites de concentración respecto a los distintos grupos de garantías recibidas y las fuentes principales de financiamiento.

Banco Actinver mantiene la política de diversificar sus fuentes de financiamiento para evitar su concentración. Para asegurar su cumplimiento cuenta con un Comité de Riesgos cuyas actividades en materia de liquidez se presentan a continuación:

- Revisa mensualmente los niveles de liquidez
- Evalúa la correcta diversificación de las fuentes de fondeo
- Revisa la estructura de activos e inversiones
- Analiza los resultados y plantea estrategias a futuro

Lo anterior permite que no exista concentración en sus fuentes de financiamiento y que se cumpla con la política de diversificación. Adicionalmente, hay una junta semanal de Dirección en la que participan diversos integrantes del Comité de Riesgos que se realiza con el objetivo de monitorear los niveles de liquidez y riesgos de la institución.

Para asegurar la diversificación en sus fuentes de financiamiento, Banco Actinver mantiene una capacidad de financiamiento con diferentes instituciones financieras, 13 para operaciones de Call Money, 20 para operaciones de reporto, 24 para operaciones en directo y 4 para líneas de crédito y sobregiro.

BOLSA MEXICANA DE VALORES, S.A.B. DE C.V.

CLAVE DE COTIZACIÓN: **BACTIN**

TRIMESTRE: **03** AÑO: **2023**

**BANCO ACTINVER, S.A.,
INSTITUCION DE BANCA
MULTIPLE, GRUPO FINANCIERO
ACTINVER**

**NOTAS COMPLEMENTARIAS A LA INFORMACIÓN
FINANCIERA**

PAGINA 109 / 14

CONSOLIDADO

Impresión Final

Para operaciones derivadas Banco Actinver únicamente recibe en garantía efectivo y valores gubernamentales por lo tanto no tiene límites de concentración de garantías recibidas. Al 30 de septiembre se mantienen garantías netas entregadas por operaciones derivadas de 13.

Exposición al riesgo de liquidez y necesidades de financiamiento a nivel de la Institución, incluyendo las limitaciones legales, regulatorias y operacionales a la transferibilidad de liquidez

Las exposiciones al riesgo de liquidez son cubiertas, desde el punto de vista de fondeo, a través de la diversificación de contrapartes.

Para el segundo trimestre de 2023 se contó con un financiamiento de .2 por depósitos a plazo en mercado de dinero menor a 30 días y 6,918 por operaciones de reporto, ambos con vencimientos menores a treinta días

Para el tercer trimestre de 2023 se contó con un financiamiento de 0 por depósitos a plazo en mercado de dinero menor a 30 días y 9,958 por operaciones de reporto, ambos con vencimientos menores a treinta días

Adicionalmente se estima una necesidad de financiamiento por concepto de limitaciones legales, regulatorias y operacionales a la transferibilidad de liquidez hasta por 440.

Brechas de liquidez

Como parte del análisis de liquidez, se elaboran brechas de liquidez resultando de las obligaciones activas y pasivas del Banco con plazo de vencimiento a 30 días, en este análisis considera las operaciones de balance incluyendo las operaciones registradas en cuentas de orden.

A continuación, se presenta el desglose de las operaciones por plazo de vencimiento y sin ponderar para efectos de evaluar los gaps derivados del análisis de activos y pasivos con los que actualmente cuenta la institución en torno al CCL quedando como sigue:

Brechas de liquidez segundo y tercer trimestre de 2023.

Gestión del riesgo de liquidez, políticas y prácticas

El proceso de gestión del riesgo de liquidez se realiza conjuntamente entre el área de tesorería y la Unidad de administración Integral de Riesgos (UAIR).

La Tesorería de Banco Actinver es el área encargada de la gestión de la liquidez, su responsabilidad es determinar la variación en la posición financiera del banco derivada de los movimientos y transacciones de recursos realizados por las diferentes áreas de negocio, está bajo su responsabilidad cubrir los excedentes y faltantes de la liquidez de la institución, además es la responsable de concertar el fondeo del grupo.

El área de tesorería realiza el análisis de planeación financiera y determina las contrapartes de entradas y salidas para cumplir con las obligaciones de pago y liquidación de manera oportuna durante el día, para ello pronostica las potenciales diferencias entre los flujos de entrada y salida en todos los plazos contemplados en sus posiciones de liquidez en los diferentes momentos durante el día y asegura que las fuentes de financiamiento sean suficientes, durante el transcurso de un mismo día para

BOLSA MEXICANA DE VALORES, S.A.B. DE C.V.

CLAVE DE COTIZACIÓN: **BACTIN**

TRIMESTRE: **03** AÑO: **2023**

**BANCO ACTINVER, S.A.,
INSTITUCION DE BANCA
MULTIPLE, GRUPO FINANCIERO
ACTINVER**

**NOTAS COMPLEMENTARIAS A LA INFORMACIÓN
FINANCIERA**

PAGINA 110 / 14

CONSOLIDADO

Impresión Final

cumplir con las necesidades de liquidez; así como mantener recursos líquidos suficientes

La UAIR es responsable de monitorear los reportes de control de liquidez y fondeo del banco que genera el área de Tesorería para medir la proyección del requerimiento de posición de liquidez. Diariamente da seguimiento a los componentes principales del CCL para prevenir o considerar movimientos adversos que pudieran generar un faltante de liquidez en la institución. Al inicio de día genera el reporte que determina el nivel del CCL considerando un escenario de sensibilidad y uno de estrés incluyendo en el reporte gráficas de salidas de efectivo y niveles futuros del CCL.

Como estrategia de riesgo de liquidez, el banco busca en todo momento tener calzados sus activos con sus pasivos, así como mantener una diversificación en sus fuentes de financiamiento y mantener un adecuado nivel de activos líquidos.

En la estructura para la gestión del riesgo de liquidez participan la Dirección de Administración de Riesgos, la Dirección de Mesa de Dinero y Tesorería, la Dirección General, el Comité de Riesgos y el Consejo de Administración. La UAIR es la responsable de monitorear que en todo momento se cumpla la tolerancia al riesgo con un perfil de riesgo de liquidez bajo y que en todo momento se cumpla con el mínimo regulatorio del Coeficiente de Cobertura de Liquidez. El banco tiene establecido una tolerancia al riesgo equivalente a un nivel de 100% de CCL y como sana práctica mantiene un apetito de riesgo equivalente a un nivel de 110% del CCL.

Dentro de la gestión de liquidez, la tesorería del banco diariamente recibe información acerca de los flujos contractuales y operaciones esperadas por las diferentes unidades de negocio, y determina la posición de fondeo con base a las entradas menos salidas, así como las expectativas de liquidez a futuro para definir estrategias de fondeo a corto y mediano plazo.

Para asegurar que las fuentes de financiamiento sean suficientes para cumplir con las necesidades de liquidez, así como de mantener recursos líquidos suficientes, en todo momento mantiene comunicación con las diferentes unidades de negocio del banco y del grupo financiero.

Adicionalmente, y como estrategia de riesgo de liquidez, el Banco cuenta con un plan de financiamiento de contingencia para hacer frente a escenarios adversos de liquidez, realiza pruebas de estrés considerando factores sistémicos e idiosincráticos y mantiene un adecuado nivel de activos líquidos para hacer frente a sus obligaciones durante un periodo de 30 días. El plan es presentado en el comité de riesgos y aprobado por el consejo de administración.

El consejo de administración revisa cuando menos una vez al año, los límites, objetivos, políticas y procedimientos de operación y control para la administración integral de riesgos de la Institución incluyendo el riesgo de liquidez. Aprueba los límites específicos de exposición al riesgo, función que podrá delegar al Comité de Riesgos.

En caso de una contingencia de liquidez y en la que se active el plan de financiamiento de contingencia de liquidez, el Comité de Riesgos será el responsable de mantener informado al Consejo de Administración.

Estrategia de financiamiento

La administración de activos y pasivos del Banco se gestiona mediante el Comité de

Riesgos, el cuál revisa los niveles de liquidez, la diversificación de las fuentes de fondeo, la estructura de activos e inversiones, resultados y estrategias a futuro, entre otros. Adicionalmente se tiene una junta semanal de Dirección en la que participan diversos integrantes del Comité de Riesgos y que se realiza con el objetivo de monitorear los niveles de liquidez y riesgos del Grupo Financiero.

Para hacer frente a eventos adversos de liquidez, Banco Actinver mantiene una sólida diversificación en sus fuentes de financiamiento y de acuerdo con el evento de liquidez puede implementar las siguientes acciones: emisión de instrumentos de deuda, Pagares y CEDES, activación de líneas de crédito intradía, emisión de instrumentos de deuda, venta de activos, subastas de liquidez, ejercicio del mecanismo RSP y posibles aumentos en capital.

Técnicas de mitigación de riesgo de liquidez

Con el objeto de contar con una buena administración sobre posibles riesgos de liquidez, es necesario conocer la estructura en el tiempo de los flujos de efectivo de todos los activos productivos y pasivos vigentes que integran el balance.

En este sentido el banco considera para análisis todos los activos y pasivos sujetos a tasa, tanto en moneda nacional, como extranjera si fuese el caso, siempre y cuando representen un porcentaje significativo de los mismos, siendo por lo tanto relevante su incorporación para la institución que busca en todo momento tener calzados sus activos con sus pasivos.

Para contar con un análisis más adecuado, se utiliza el modelo de brechas de liquidez "Asset & Liability Management" que consiste en el análisis del riesgo ocasionado entre los flujos de efectivo proyectados y distribuidos en distintas fechas de acuerdo a los vencimientos correspondientes, considerando todos los activos y pasivos de la Institución denominados en moneda nacional, en moneda extranjera o en unidades de inversión.

Como parte de la mitigación de riesgos de liquidez, la unidad de administración integral de riesgos da seguimiento diario a las posiciones que pudieran intervenir de manera negativa en la liquidez del Banco incluyendo condiciones adversas, asegurando que el nivel de activos líquidos sea óptimo para dar cumplimiento a los compromisos contraídos inclusive en un periodo de condiciones adversas. Para ello, el área de administración de riesgos mantiene comunicación directa con el área de tesorería y con las unidades de negocio.

Adicionalmente, Actinver realiza pruebas bajo diferentes escenarios de estrés, estas pruebas son utilizadas para observar la vulnerabilidad del banco ante situaciones adversas de liquidez y permiten definir planes de contingencia ante situaciones adversas.

Diariamente se mide el nivel de CCL con el fin de asegurar el nivel adecuado y acorde con el perfil de riesgo deseado.

Plan de financiamiento de contingencia y pruebas de estrés

Banco Actinver cuenta con un Plan de Financiamiento de Contingencia elaborado considerando lo establecido en las Disposiciones de Carácter General Aplicables a las Instituciones de Crédito y en el anexo 12-C de las mismas disposiciones, el cual es un conjunto de estrategias, políticas y procedimientos que permiten superar insuficiencias de liquidez en diferentes horizontes de tiempo. Dicho plan permite identificar y estimar riesgos potenciales de liquidez y definir a las áreas y personal responsable de

BOLSA MEXICANA DE VALORES, S.A.B. DE C.V.

CLAVE DE COTIZACIÓN: **BACTIN**

TRIMESTRE: **03** AÑO: **2023**

**BANCO ACTINVER, S.A.,
INSTITUCION DE BANCA
MULTIPLE, GRUPO FINANCIERO
ACTINVER**

**NOTAS COMPLEMENTARIAS A LA INFORMACIÓN
FINANCIERA**

PAGINA 112 / 14

CONSOLIDADO

Impresión Final

su ejecución.

Las pruebas de estrés son realizadas considerando datos reales y se considera que las operaciones normales de la institución continúan en curso, por lo tanto, se realizan proyecciones a los diferentes objetivos de tiempo, los supuestos son considerados en los resultados financieros proyectados de la institución. Los escenarios consideran diferentes horizontes de tiempo: un día, una semana, 1, 3, 6 y 12 meses.

Los resultados de las pruebas de estrés de liquidez serán analizados para medir la congruencia que existe con los indicadores de riesgo de liquidez, con los límites específicos de exposición al riesgo y el perfil de riesgo de la institución.

Derivado del resultado de las pruebas, se analizará si es necesario rediseñar la definición de los escenarios y el cambio en los parámetros utilizados para que se adecúen a la operatividad de la institución, adicional a ello se realizarán pruebas de sensibilidad a los parámetros y supuestos utilizados al menos una vez al año, considerando para ello un registro detallado de todas las modificaciones a las pruebas de estrés realizadas.

El diseño de las pruebas de estrés puede sufrir variaciones o ajustes a sus parámetros, si entre el periodo de entrega del diseño y la fecha de realización del ejercicio, existe algún evento que la institución determine importante considerar dentro de dichas pruebas.

Se realizarán pruebas de sensibilidad al menos una vez al año a los supuestos con el fin de verificar si han sufrido alguna posible variación.

Se medirá impacto por concentración de los distintos factores de riesgo para cada uno de los riesgos a los que está expuesto el Banco.

En el momento de realizar las pruebas de estrés, se deberá medir la correlación entre las diferentes exposiciones para detectar un posible riesgo sistémico entre los factores de riesgo que pudieran afectar el desempeño del Banco.

Los riesgos y vulnerabilidades que considera la realización de las pruebas de estrés son:

Riesgos:

De mercado

De crédito

De liquidez

Vulnerabilidades:

Solidez del capital ante eventos adversos (incremento de cartera vencida, reservas).

Liquidez del banco a diferentes horizontes de tiempo (Activos líquidos).

Disminución de financiamiento (salida de clientes, reducción en financiamiento por restricciones legales y operativas).

Concentración de los factores de riesgo utilizados.

Afectación en el balance de la institución por movimientos adversos en los factores de riesgo incluyendo la venta forzosa de activos.

Necesidades de liquidez por disminución en el financiamiento.

Necesidades de liquidez considerando restricciones legales y operativas.

Concentración de garantías.

BOLSA MEXICANA DE VALORES, S.A.B. DE C.V.

CLAVE DE COTIZACIÓN: **BACTIN**

TRIMESTRE: **03** AÑO: **2023**

**BANCO ACTINVER, S.A.,
INSTITUCION DE BANCA
MULTIPLE, GRUPO FINANCIERO
ACTINVER**

**NOTAS COMPLEMENTARIAS A LA INFORMACIÓN
FINANCIERA**

PAGINA 113 / 14

CONSOLIDADO

Impresión Final

Disminución en el precio de las garantías financieras y su posible llamada de margen.

Adicionalmente cuenta también con un plan de contingencia para hacer frente a un escenario adverso de liquidez, realiza pruebas de estrés considerando factores sistémicos e idiosincráticos y mantiene un adecuado nivel de activos líquidos para hacer frente a sus obligaciones durante un periodo de 30 días.

En caso de que las pruebas arrojen un resultado adverso o que los límites sean excedidos durante las pruebas se tomarán las medidas operativas necesarias contenidas en el plan de contingencia de financiamiento y el plan de contingencia para contrarrestar dichos efectos.

ANEXO 10

Formato de revelación del Coeficiente de Financiamiento Estable Neto

IndividualesConsolidadas

(Cifras en millones de pesos)Importe sin ponderar por plazo residualImporte ponderado

Importe sin ponderar por plazo residualImporte ponderado

Sin vencimiento< 6 mesesDe 6 meses a < 1 año>1 añoSin vencimiento< 6 mesesDe 6 meses a

< 1 año>1 año

ELEMENTOS DEL MONTO DE FINANCIAMIENTO ESTABLE DISPONIBLE

1Capital:5,126,322144,651005,126,3225,126,322144,651005,126,322

2Capital fundamental y capital básico

no fundamental.5,126,3220005,126,3225,126,3220005,126,322

3Otros instrumentos de capital.0144,6510000144,651000

4Depósitos minoristas:011,195,2520010,289,186011,195,2520010,289,186

5Depósitos estables.04,269,182004,055,72304,269,182004,055,723

6Depósitos menos estables06,926,070006,233,46306,926,070006,233,463

7Financiamiento mayorista:019,006,302997,3359,761,11414,672,868019,006,302997,335

9,761,11414,672,868

8Depósitos operacionales.0000000000

9Otro financiamiento mayorista.019,006,302997,3359,761,11414,672,868019,006,302997,335

9,761,11414,672,868

10Pasivos interdependientes0000000000

11Otros Pasivos9,394393,6990284,133284,1339,394393,6990284,133284,133

12Pasivos por derivados para fines del Coeficiente de Financiamiento Estable Neto9,3940

0009,3940000

13Todos los pasivos y recursos propios no incluidos en las categorías anteriores.0

393,6990284,133284,1330393,6990284,133284,133

14Total del Monto de Financiamiento Estable Disponible5,135,71630,739,904997,335

10,045,24730,378,5095,135,71630,739,904997,33510,045,24730,378,509

ELEMENTOS DEL MONTO DE FINANCIAMIENTO ESTABLE REQUERIDO 0000

15Tota de activos líquidos elegibles para efectos del Coeficiente de Financiamiento

Estable Neto.454,59619,250,6641,143,5941,589,9601,269,620454,59619,250,6641,143,594

1,589,9601,269,620

16Depósitos en otras instituciones financieras con propósitos operacionales.039,23400

19,617039,2340019,617

17Préstamos al corriente y valores:07,517,66700779,06107,517,66700779,061

18Financiamiento garantizado otorgado a entidades financieras con activos líquidos

elegibles de nivel I.06,971,77500697,17706,971,77500697,177

19Financiamiento garantizado otorgado a entidades financieras con activos líquidos

elegibles distintos de nivel I.0545,8920081,8840545,8920081,884

20Financiamiento garantizado otorgado a contrapartes distintas de entidades

BOLSA MEXICANA DE VALORES, S.A.B. DE C.V.

CLAVE DE COTIZACIÓN: BACTIN

TRIMESTRE: 03 AÑO: 2023

BANCO ACTINVER, S.A.,
INSTITUCION DE BANCA
MULTIPLE, GRUPO FINANCIERO
ACTINVER

NOTAS COMPLEMENTARIAS A LA INFORMACIÓN
FINANCIERA

PAGINA 114 / 14

CONSOLIDADO

Impresión Final

financieras, las cuales:09,961004,98009,961004,980
 21Tienen un ponderador de riesgo de crédito menor o igual a 35% de acuerdo al Método Estándar para riesgo de crédito de Basilea II.0000000000
 22Créditos a la Vivienda (vigentes), de los cuales:0000000000
 23Tienen un ponderador de riesgo crédito menor o igual a 35% de acuerdo al Método Estándar establecido en las Disposiciones.0000000000
 24Títulos de deuda y acciones distintos a los Activos Líquidos Elegibles (que no se encuentren en situación de impago).0000000000
 25Activos interdependientes0000000000
 26Otros Activos:000017,543,949000017,543,949
 27Materias primas básicas (commodities) comercializadas físicamente, incluyendo oro.0000000000
 28Margen inicial otorgado en operaciones con instrumentos financieros derivados y contribuciones al fondo de absorción de pérdidas de contrapartes centrales0000000000
 29Activos por derivados para fines del Coeficiente de Financiamiento Estable Neto. 4,814,8350005,2954,814,8350005,295
 30Pasivos por derivados para fines del Coeficiente de Financiamiento Estable Neto antes de la deducción por la variación del margen inicial3,1710003,1713,1710003,171
 31Todos los activos y operaciones no incluidos en las categorías anteriores.915,24940,132,6306,401,28411,834,36317,535,483915,24940,132,6306,401,28411,834,36317,535,483
 32Operaciones fuera de balance.01,224,6192,651,5674,630,643193,75401,224,6192,651,5674,630,643193,754
 33Total de Monto de Financiamiento Estable Requerido. 000019,806,001000019,806,001
 34Coeficiente de Financiamiento Estable Neto (%)
 - -
 - - 153.38% -
 - -
 - 153.38%

Tabla 1.4

Notas al formato de revelación del Coeficiente de Financiamiento Estable Neto

ReferenciaDescripción

- 1Suma de la referencia 2 y referencia 3.
- 2Capital fundamental definido en las Disposiciones en el Título Primero Bis artículo 2 bis 6 párrafo I (antes de aplicar las deducciones) y capital básico no fundamental definido en las Disposiciones en el Título Primero Bis artículo 2 bis 6 párrafo II.
- 3Monto de instrumentos de capital definidos en las Disposiciones de carácter general aplicables a las instituciones de crédito no considerados como capital neto.
- 4Suma de la referencia 5 y referencia 6.
- 5Monto del financiamiento minorista en cuentas transaccionales cubierto por el IPAB.
- 6Monto del financiamiento minorista en cuentas transaccionales no cubierto por el IPAB y en cuentas distintas a transaccionales.
- 7Suma de la referencia 8 y referencia 9.
- 8Monto de Depósitos con Propósitos Operacionales (fracción IV inciso C del Anexo 6).
- 9Financiamiento mayorista distinto de aquel de la referencia 8.
- 10Monto correspondiente a las operaciones pasivas que formen parte de las Operaciones Interdependientes.
- 11Suma de la referencia 12 y referencia 13.
- 12El monto que corresponda a las operaciones con instrumentos derivados cuando el costo actual de reemplazo en los términos del Anexo 9 de las presentes disposiciones genere un pasivo. El monto debe presentarse sin distinguir plazo.
- 13Monto correspondiente a los pasivos y recursos propios distintos a los señalados anteriormente establecidos en el Anexo 10 de las presentes disposiciones.
- 14Monto de Financiamiento Estable Disponible conforme al artículo 1 de las presentes

BOLSA MEXICANA DE VALORES, S.A.B. DE C.V.

CLAVE DE COTIZACIÓN: **BACTIN**

TRIMESTRE: **03** AÑO: **2023**

**BANCO ACTINVER, S.A.,
INSTITUCION DE BANCA
MULTIPLE, GRUPO FINANCIERO
ACTINVER**

**NOTAS COMPLEMENTARIAS A LA INFORMACIÓN
FINANCIERA**

PAGINA 115/ 14

CONSOLIDADO

Impresión Final

disposiciones. Este importe será la suma de la referencia 1, referencia 4, referencia 7, referencia 10 y de la referencia 11.

15 Activos Líquidos Elegibles establecidos en el Anexo 1 de las presentes disposiciones.

16 Monto de Depósitos con Propósitos Operacionales que la Institución mantiene en entidades financieras nacionales y extranjeras.

17 Suma de la referencia 18, referencia 19, referencia 20, referencia 22 y de la referencia 24.

18 Financiamiento en etapas 1 y 2 otorgado a entidades financieras, garantizado con Activos Líquidos Elegibles de Grupo de Nivel I.

19 Financiamiento en etapas 1 y 2 otorgado a entidades financieras, garantizado con activos distintos de Activos Líquidos Elegibles de Grupo de Nivel I; así como, financiamiento en etapas 1 y 2 no garantizado otorgado a entidades financieras.

20 Financiamiento en etapas 1 y 2 otorgado a contrapartes distintas de entidades financieras.

21 Financiamiento en etapas 1 y 2 otorgado a contrapartes distintas de entidades financieras con un ponderador de riesgo de crédito menor o igual a 35% de acuerdo con el Método Estándar para riesgo de crédito de Basilea II.

22 Cartera de crédito de vivienda en etapas 1 y 2.

23 Cartera de crédito de vivienda con un ponderador por riesgo de crédito bajo el método estándar menor o igual a 35% conforme a lo establecido en las Disposiciones de carácter general aplicables a las instituciones de crédito.

24 Acciones negociadas en bolsas de valores y títulos de deuda distintos a los Activos Líquidos Elegibles (que no se encuentren en situación de impago).

25 Monto correspondiente de las operaciones activas que formen parte de las Operaciones Interdependientes.

26 Suma de la referencia 27, referencia 28, referencia 29, referencia 30 y de la referencia 31.

27 Materias primas básicas (commodities) comercializadas físicamente, incluyendo oro.

28 Efectivo, títulos de deuda, acciones, y otros activos entregados como márgenes iniciales en operaciones con derivados y contribuidos al fondo de incumplimiento. El monto debe presentarse sin distinguir plazo.

29 En la celda sin ponderar se reportan el monto correspondiente a las operaciones con instrumentos derivados considerado para el cálculo Monto de del Financiamiento Estable Requerido, y

En la celda con ponderación se reporta la diferencia positiva entre el monto correspondiente a las operaciones con instrumentos derivados considerado para el cálculo del Monto de Financiamiento Estable Requerido y el monto correspondiente a las operaciones con instrumentos derivados considerado para el cálculo del Monto de Financiamiento Estable Disponible. El monto debe presentarse sin distinguir plazo.

30 En la celda sin ponderar se reporta el monto que corresponda a las operaciones con instrumentos derivados cuando el costo actual de reemplazo en los términos del Anexo 9 de las presentes disposiciones genere un pasivo.

En la celda con ponderación, se reporta el 5 por ciento del monto correspondiente a las operaciones con instrumentos derivados considerado en el Financiamiento Estable Disponible. El monto debe presentarse sin distinguir plazo.

31 Todos los activos no incluidos en los apartados anteriores.

32 Monto de las operaciones señaladas en la fracción IX del Anexo 7 de las presentes disposiciones.

33 Suma de la referencia 15, referencia 16, referencia 17, referencia 25, referencia 26 y de la referencia 32.

34 Coeficiente de Financiamiento Estable Neto conforme a las presentes disposiciones.

Principales causas de los resultados del Coeficiente de Financiamiento Estable Neto y la evolución de sus principales componentes.

Durante el tercer trimestre de 2023 el banco observó un CFEN promedio de 153.38%

BOLSA MEXICANA DE VALORES, S.A.B. DE C.V.

CLAVE DE COTIZACIÓN: **BACTIN**

TRIMESTRE: **03** AÑO: **2023**

**BANCO ACTINVER, S.A.,
INSTITUCION DE BANCA
MULTIPLE, GRUPO FINANCIERO
ACTINVER**

**NOTAS COMPLEMENTARIAS A LA INFORMACIÓN
FINANCIERA**

PAGINA 116 / 14

CONSOLIDADO

Impresión Final

Al cierre de septiembre de 2023 el CFEN del banco fue de 156.26%.

Las causas principales de los resultados del CFEN se deben a la estructura de balance de la entidad, el 99% de los activos líquidos es conformado por activos Nivel 1) asegurando así la capacidad de hacer frente a sus obligaciones contractuales.

Así mismo se ha recurrido cada vez más a financiamiento más estable y a las emisiones en mercado de dinero a mediano y largo plazo.

EMISIONFECHA	EMISIONFECHA	VTOTITULOS	VALOR NOMINAL	x	TITULOMONTO	COLOCACION
94 BACTIN	2003/11/2020	31/10/2023	-20,000	100.00	-2,000,000.00	
94 BACTIN	2114/07/2021	08/07/2026	-20,000	100.00	-2,000,000.00	
94 BACTIN	21-217/12/2021	11/12/2026	-20,000	100.00	-2,000,000.00	
94 BACTIN	2216/06/2022	10/06/2027	-23,073	100.00	-2,307,280.00	
94 BACTIN	22-215/09/2022	11/09/2025	-10,000	100.00	-1,000,000.00	
94 BACTIN	2330/03/2023	26/03/2026	-20,000	100.00	-2,000,000.00	
94 BACTIN	23-230/08/2023	23/08/2028	-6,000	100.00	-600,000.00	
			-119,073		-11,907,280.00	

A continuación, se presenta la evolución de la composición del Monto de Financiamiento Estable Disponible y del Monto de Financiamiento Estable Requerido, así como los cambios de los principales componentes dentro del trimestre que se reporte.

El impacto en el Coeficiente de la incorporación de las Entidades Objeto de Consolidación, Actualmente no se incorporan entidades objeto de consolidación en el cálculo de los indicadores de liquidez por lo que no existe un impacto cuantificable por revelar en los indicadores de liquidez.

ANEXO 11

Constancia suscrita por el secretariado del consejo de administración en relación con la denominación de las entidades financieras y sociedades del grupo financiero, consorcio o grupo empresarial que recibirán apoyo financiero por parte de la Institución

Constancia suscrita por el secretariado del consejo de administración en relación con la denominación de las entidades financieras y sociedades del grupo financiero, consorcio o grupo empresarial que recibirán apoyo financiero por parte de la Institución:

Pabel Estudillo Herrera, en mi carácter de secretario del consejo de administración de Banco Actinver S.A., Institución de Banca Múltiple, Grupo Financiero Actinver ("Banco Actinver"), hago constar, para efectos de las Disposiciones de carácter general sobre los Requerimientos de Liquidez para las Instituciones de Banca Múltiple, que el consejo de administración de Banco Actinver en su sesión celebrada el (fecha en la que se llevó a cabo la sesión correspondiente), determinó que las entidades que se listan a continuación, integrantes del grupo económico Actinver, consorcio o grupo empresarial podrían recibir apoyo financiero hasta por el monto señalado en la tabla siguiente:

Denominación de las entidadesMonto de financiamiento

BOLSA MEXICANA DE VALORES, S.A.B. DE C.V.

CLAVE DE COTIZACIÓN: **BACTIN**

TRIMESTRE: **03** AÑO: **2023**

**BANCO ACTINVER, S.A.,
INSTITUCION DE BANCA
MULTIPLE, GRUPO FINANCIERO
ACTINVER**

**NOTAS COMPLEMENTARIAS A LA INFORMACIÓN
FINANCIERA**

PAGINA 117 / 14

CONSOLIDADO

Impresión Final

Arrendadora Actinver, SA de CV.800 millones de pesos
Actinver Casa de Bolsa800 millones de pesos

Asimismo, el consejo de administración determinó que, por la naturaleza de las entidades financieras y sociedades del grupo financiero, consorcio o grupo empresarial, se consolidan para el cálculo de los coeficientes las entidades y sociedades de la tabla siguiente:

Denominación de las entidadesDenominación de las sociedades

Como consecuencia de dicha determinación, el consejo de administración hace constar que no existe un compromiso, explícito o implícito, ni se prevé otorgar apoyos financieros por parte de la Institución a las entidades financieras y sociedades que no se hayan incluido en el listado anterior, en caso de que llegaran a enfrentar un escenario adverso de liquidez, ya sea mediante el otorgamiento de financiamiento o mediante la participación en operaciones de compra-venta con dichas entidades, cuando dichas operaciones pudieran incidir negativamente en la posición de liquidez de la propia Institución.

Atentamente

Pabel Estudillo Herrera
Secretario no miembro del Consejo de Administración de
Banco Actinver, S.A., Institución de Banca Múltiple, Grupo Financiero Actinver

(27)Compromisos y pasivos contingentes-

(a)Arrendamiento

Los inmuebles y algunos equipos de operación son tomados en arrendamiento. Los arrendamientos prevén ajustes periódicos de rentas, basándose en cambios de diversos factores económicos. El total de pagos por el ejercicio terminado el 30 de septiembre de 2023 y 2022 ascendió a \$0 y \$47. El contrato en dólares del arrendamiento de las oficinas corporativas se traspasó a la Corporación quién asume la deuda a partir del 1 de enero de 2022, el importe de las rentas anuales que será pagado en pesos a la Corporación de por un monto de \$42 anual, hasta el año de 2029.

(b)El Banco mantiene firmado un contrato de distribución de sociedades de inversión con partes relacionadas.

(c)Existe un pasivo contingente derivado de los beneficios a los empleados, que se menciona en la nota 3(v).

(d)Juicios y litigios

BOLSA MEXICANA DE VALORES, S.A.B. DE C.V.

CLAVE DE COTIZACIÓN: **BACTIN**

TRIMESTRE: **03** AÑO: **2023**

**BANCO ACTINVER, S.A.,
INSTITUCION DE BANCA
MULTIPLE, GRUPO FINANCIERO
ACTINVER**

**NOTAS COMPLEMENTARIAS A LA INFORMACIÓN
FINANCIERA**

PAGINA 118 / 14

CONSOLIDADO

Impresión Final

El Banco se encuentra involucrado en varios juicios y reclamaciones, derivados del curso normal de sus operaciones, que se espera no tengan un efecto importante en su situación financiera ni en sus resultados futuros de operación. El área fiduciaria del Banco se encuentra involucrada en un juicio, en el cual se tiene una sentencia de primera instancia que condenó a la institución a pagar daños y perjuicios y daños punitivos, sin embargo, dicha sentencia fue impugnada y se encuentra pendiente de resolución.

(e)De acuerdo con la legislación fiscal vigente, las autoridades tienen la facultad de revisar hasta los cinco ejercicios fiscales anteriores a la última declaración del impuesto sobre la renta presentada.

(f)De acuerdo con la Ley del ISR, las empresas que realicen operaciones con partes relacionadas están sujetas a limitaciones y obligaciones fiscales, en cuanto a la determinación de los precios pactados, ya que éstos deberán ser equiparables a los que se utilizarían con o entre partes independientes en operaciones comparables. En caso de que las autoridades fiscales revisaran los precios y rechazaran los montos determinados, podrían exigir, además del cobro del impuesto y accesorios que correspondan (actualización y recargos), multas sobre las contribuciones omitidas, las cuales podrían llegar a ser hasta de 100% sobre el monto actualizado de las contribuciones.

Anexo 1-0

I. Integración del capital neto

Apartado I.1 Formato de revelación de la integración de capital sin considerar transitoriedad en la aplicación de los ajustes regulatorios

20232022

Referencia	Capital común de nivel 1 (CET1): instrumentos y reservas	Monto	Monto
1	Acciones ordinarias que califican para capital común de nivel 1 más su prima correspondiente	2,555	2,555

2	Resultados de ejercicios anteriores	1,486	1,848
---	-------------------------------------	-------	-------

3	Otros elementos de la utilidad integral (y otras reservas)	758	350
---	------------------------------------------------------------	-----	-----

6	Capital común de nivel 1 antes de ajustes regulatorios	4,391	5,161
---	--------------------------------------------------------	-------	-------

Capital común de nivel 1: ajustes regulatorios

9	Otros intangibles diferentes a los derechos por servicios hipotecarios (neto de sus correspondientes impuestos a la utilidad diferidos a cargo) (214) (135)	10	
---	-------------------------------------------------------------------------------------------------------------------------------------------------------------	----	--

10	(conservador) Impuestos a la utilidad diferidos a favor que dependen de ganancias futuras excluyendo aquellos que se derivan de diferencias temporales (netos de impuestos a la utilidad diferidos a cargo) (157) (143)	19	
----	-------------------------------------------------------------------------------------------------------------------------------------------------------------------------------------------------------------------------	----	--

19	(conservador) Inversiones significativas en acciones ordinarias de bancos, instituciones financieras y aseguradoras fuera del alcance de la consolidación regulatoria, netas de las posiciones cortas elegibles, donde la Institución posea más del 10% del capital social emitido (monto que excede el umbral del 10%) (1) (1)	J	
----	---------------------------------------------------------------------------------------------------------------------------------------------------------------------------------------------------------------------------------------------------------------------------------------------------------------------------------	---	--

J	del cual: Cargos diferidos y pagos anticipados (122) (104)	28	
---	------------------------------------------------------------	----	--

28	Ajustes regulatorios totales al capital común de nivel 1 (495) (383)	29	
----	----------------------------------------------------------------------	----	--

29	Capital común de nivel 1 (CET1)	4,666	
----	---------------------------------	-------	--

BOLSA MEXICANA DE VALORES, S.A.B. DE C.V.

CLAVE DE COTIZACIÓN: BACTIN

TRIMESTRE: 03 AÑO: 2023

BANCO ACTINVER, S.A.,
INSTITUCION DE BANCA
MULTIPLE, GRUPO FINANCIERO
ACTINVER

NOTAS COMPLEMENTARIAS A LA INFORMACIÓN
FINANCIERA

PAGINA 119 / 14

CONSOLIDADO

Impresión Final

4,008

Capital adicional de nivel 1: instrumentos

32de los cuales: Clasificados como pasivo bajo los criterios contables aplicables No aplica No aplica

34Instrumentos emitidos de capital adicional de nivel 1 e instrumentos de capital común de nivel 1 que no se incluyen en el renglón 5 que fueron emitidos por subsidiarias en tenencia de terceros (monto permitido en el nivel adicional 1) No aplica No aplica

35del cual: Instrumentos emitidos por subsidiarias sujetos a eliminación gradual No aplica No aplica

36Capital adicional de nivel 1 antes de ajustes regulatorios

- -

Capital adicional de nivel 1: ajustes regulatorios

37 (conservador) Inversiones en instrumentos propios de capital adicional de nivel 1 No aplica No aplica

38 (conservador) Inversiones en acciones recíprocas en instrumentos de capital adicional de nivel 1 No aplica No aplica

39 (conservador) Inversiones en el capital de bancos, instituciones financieras y aseguradoras fuera del alcance de la consolidación regulatoria, netas de las posiciones cortas elegibles, donde la Institución no posea más del 10% del capital social emitido (monto que excede el umbral del 10%) No aplica No aplica

40 (conservador) Inversiones significativas en el capital de bancos, instituciones financieras y aseguradoras fuera del alcance de consolidación regulatoria, netas de las posiciones cortas elegibles, donde la Institución posea más del 10% del capital social emitido No aplica No aplica

42Ajustes regulatorios aplicados al capital adicional de nivel 1 debido a la insuficiencia del capital de nivel 2 para cubrir deducciones No aplica No aplica

43Ajustes regulatorios totales al capital adicional de nivel 1

- -

44Capital adicional de nivel 1 (AT1) - -

45Capital de nivel 1 (T1 = CET1 + AT1) 4,666

4,008

Capital de nivel 2: instrumentos y reservas

48Instrumentos de capital de nivel 2 e instrumentos de capital común de nivel 1 y capital adicional de nivel 1 que no se hayan incluido en los renglones 5 o 34, los cuales hayan sido emitidos por subsidiarias en tenencia de terceros (monto permitido en el capital complementario de nivel 2) No aplica No aplica

49de los cuales: Instrumentos emitidos por subsidiarias sujetos a eliminación gradual No aplica No aplica

50Reservas No aplica No aplica

51Capital de nivel 2 antes de ajustes regulatorios No aplica No aplica

Capital de nivel 2: ajustes regulatorios

52 (conservador) Inversiones en instrumentos propios de capital de nivel 2 No aplica No aplica

53 (conservador) Inversiones recíprocas en instrumentos de capital de nivel 2 No aplica No aplica

54 (conservador) Inversiones en el capital de bancos, instituciones financieras y aseguradoras fuera del alcance de la consolidación regulatoria, netas de las posiciones cortas elegibles, donde la Institución no posea más del 10% del capital social emitido (monto que excede el umbral del 10%) No aplica No aplica

BOLSA MEXICANA DE VALORES, S.A.B. DE C.V.

CLAVE DE COTIZACIÓN: **BACTIN**

TRIMESTRE: **03** AÑO: **2023**

**BANCO ACTINVER, S.A.,
INSTITUCION DE BANCA
MULTIPLE, GRUPO FINANCIERO
ACTINVER**

**NOTAS COMPLEMENTARIAS A LA INFORMACIÓN
FINANCIERA**

PAGINA 120 / 14

CONSOLIDADO

Impresión Final

55	(conservador) Inversiones significativas en el capital de bancos, instituciones financieras y aseguradoras fuera del alcance de consolidación regulatoria, netas de posiciones cortas elegibles, donde la Institución posea más del 10% del capital social emitido	No aplica	No aplica
57	Ajustes regulatorios totales al capital de nivel 2		-
58	Capital de nivel 2 (T2)	-	
59	Capital total (TC = T1 + T2)	4,666	4,008
60	Activos ponderados por riesgos totales	27,202	
27,133	Razones de capital y suplementos		
61	Capital Común de Nivel 1		
	(como porcentaje de los activos ponderados por riesgo totales)	17.15%	14.77%
62	Capital de Nivel 1		
	(como porcentaje de los activos ponderados por riesgo totales)	17.15%	14.77%
63	Capital Total		
	(como porcentaje de los activos ponderados por riesgo totales)	17.15%	14.77%
64	Suplemento específico institucional (al menos deberá constar de: el requerimiento de capital común de nivel 1 más el colchón de conservación de capital, más el colchón contracíclico, más el colchón D-SIB; expresado como el porcentaje de los activos ponderados por riesgos totales)		
65	del cual: Suplemento de conservación de capital	No aplica	No aplica
66	del cual: Suplemento contracíclico bancario específico	No aplica	No aplica
67	Del cual: Suplemento de bancos de importancia sistémica local (D-SIB)	No aplica	No aplica
68	Capital Común de Nivel 1 disponible para cubrir los suplementos (como porcentaje de los activos ponderados por riesgo totales)	4,666	
4,008	Mínimos nacionales (en caso de ser diferentes a los de Basilea 3)		
69	Razón mínima nacional del CET 1	No aplica	No aplica
70	Razón mínima nacional de T1	No aplica	No aplica
71	Razón mínima nacional de TC	No aplica	No aplica
	Cantidades por debajo de los umbrales para deducción (antes de la ponderación por riesgo)		
72	Inversiones no significativas en el capital de otras instituciones financieras	No aplica	No aplica
73	Inversiones significativas en acciones comunes de instituciones financieras	No aplica	No aplica
74	Derechos por servicios hipotecarios (netos de impuestos a la utilidad diferidos a cargo)	No aplica	No aplica
75	Impuestos a la utilidad diferidos a favor derivados de diferencias temporales (netos de impuestos a la utilidad diferidos a cargo)		496
399	Límites aplicables a la inclusión de reservas en el capital de nivel 2		
76	(conservador) Reservas elegibles para su inclusión en el capital de nivel 2 con respecto a las exposiciones sujetas a la metodología estandarizada (previo a la aplicación del límite)	No aplica	No aplica
77	(conservador) Límite en la inclusión de provisiones en el capital de nivel 2 bajo la metodología estandarizada	No aplica	No aplica

BOLSA MEXICANA DE VALORES, S.A.B. DE C.V.

CLAVE DE COTIZACIÓN: **BACTIN**

TRIMESTRE: **03** AÑO: **2023**

**BANCO ACTINVER, S.A.,
INSTITUCION DE BANCA
MULTIPLE, GRUPO FINANCIERO
ACTINVER**

**NOTAS COMPLEMENTARIAS A LA INFORMACIÓN
FINANCIERA**

PAGINA 121 / 14

CONSOLIDADO

Impresión Final

78Reservas elegibles para su inclusión en el capital de nivel 2 con respecto a las exposiciones sujetas a riesgo de crédito (previo a la aplicación del límite) No aplica No aplica

79Límite en la inclusión de reservas en el capital de nivel 2 bajo la metodología de calificaciones internas No aplica No aplica

Instrumentos de capital sujetos a eliminación gradual (aplicable únicamente entre el 1 de enero de 2018 y el 1 de enero de 2022)

80Límite actual de los instrumentos de CET1 sujetos a eliminación gradual No aplica No aplica

81Monto excluido del CET1 debido al límite (exceso sobre el límite después de amortizaciones y vencimientos) No aplica No aplica

82Límite actual de los instrumentos AT1 sujetos a eliminación gradual No aplica No aplica

83Monto excluido del AT1 debido al límite (exceso sobre el límite después de amortizaciones y vencimientos) No aplica No aplica

84Límite actual de los instrumentos T2 sujetos a eliminación gradual No aplica No aplica

85Monto excluido del T2 debido al límite (exceso sobre el límite después de amortizaciones y vencimientos) No aplica No aplica

Anexo I.2 Notas al formato de revelación de la integración de capital sin considerar transitoriedad en la aplicación de los ajustes regulatorios

ReferenciaDescripción

1Elementos del capital contribuido conforme a la fracción I inciso a) numerales 1) y 2) del Artículo 2 Bis 6 de las presentes disposiciones.

2Resultados de ejercicios anteriores y sus correspondientes actualizaciones.

3Reservas de capital, resultado neto, resultado por valuación de títulos disponibles para la venta, efecto acumulado por conversión, resultado por valuación de instrumentos de cobertura de flujos de efectivo, resultado por tenencia de activos no monetarios, y el saldo de remedaciones por beneficios definidos a los empleados considerando en cada concepto sus actualizaciones.

4No aplica. El capital social de las instituciones de crédito en México está representado por títulos representativos o acciones. Este concepto solo aplica para entidades donde dicho capital no esté representado por títulos representativos o acciones.

5No aplica para el ámbito de capitalización en México que es sobre una base no consolidada. Este concepto solo aplicaría para entidades donde el ámbito de aplicación es consolidado.

6Suma de los conceptos 1 a 5.

7No aplica. En México no se permite el uso de modelos internos para el cálculo del requerimiento de capital por riesgo de mercado.

8Crédito mercantil, neto de sus impuestos a la utilidad diferidos a cargo conforme a lo establecido en la fracción I inciso n) del Artículo 2 Bis 6 de las presentes disposiciones.

9Intangibles, diferentes al crédito mercantil, y en su caso a los derechos por servicios hipotecario, netos de sus impuestos a la utilidad diferidos a cargo, conforme a lo establecido en la fracción I inciso n) del Artículo 2 Bis 6 de las presentes disposiciones.

10*Impuestos a la utilidad diferidos a favor provenientes de pérdidas y créditos fiscales conforme a lo establecido en la fracción I inciso p) del Artículo 2 Bis 6 de las presentes disposiciones.

Este tratamiento es más conservador que lo establecido por el Comité de Supervisión Bancaria de Basilea en su documento "Basilea III: Marco regulador global para reforzar los bancos y sistemas bancarios" publicado en junio de 2011, ya que no permite

compensar con los impuestos a la utilidad diferidos a cargo.

11 Resultado por valuación de instrumentos de cobertura de flujos de efectivo que corresponden a partidas cubiertas que no están valuadas a valor razonable.

12*Reservas pendientes de constituir conforme a lo establecido en la fracción I inciso k) del Artículo 2 Bis 6 de las presentes disposiciones.

Este tratamiento es más conservador que lo establecido por el Comité de Supervisión Bancaria de Basilea en su documento "Basilea III: Marco regulador global para reforzar los bancos y sistemas bancarios" publicado en junio de 2011, ya que deduce del capital común de nivel 1 las reservas preventivas pendientes de constituirse, de acuerdo con lo dispuesto en el Capítulo V del Título Segundo de las presentes disposiciones, así como aquellas constituidas con cargo a cuentas contables que no formen parte de las partidas de resultados o del capital contable y no sólo la diferencia positiva entre las Pérdidas Esperadas Totales menos las Reservas Admisibles Totales, en el caso de que las Instituciones utilicen métodos basados en calificaciones internas en la determinación de sus requerimientos de capital.

13 Beneficios sobre el remanente en operaciones de bursatilización conforme a lo establecido en la fracción I inciso c) del Artículo 2 Bis 6 de las presentes disposiciones.

14 No aplica.

15 Inversiones realizadas por el fondo de pensiones de beneficios definidos que corresponden a los recursos a los que la Institución no tiene acceso irrestricto e ilimitado. Estas inversiones se considerarán netas de los pasivos del plan y de los impuestos a la utilidad diferidos a cargo que correspondan que no hayan sido aplicados en algún otro ajuste regulatorio.

16*El monto de la inversión en cualquier acción propia que la Institución adquiera: de conformidad con lo previsto en la Ley de acuerdo con lo establecido en la fracción I inciso d) del Artículo 2 Bis 6 de las presentes disposiciones; a través de los índices de valores previstos por la fracción I inciso e) del Artículo 2 Bis 6 de las presentes disposiciones, y a través de los fondos de inversión considerados en la fracción I inciso i) del Artículo 2 Bis 6.

Este tratamiento es más conservador que el establecido por el Comité de Supervisión Bancaria de Basilea en su documento "Basilea III: Marco regulador global para reforzar los bancos y sistemas bancarios" publicado en junio de 2011 debido a que la deducción por este concepto se realiza del capital común de nivel 1, sin importar el nivel de capital en el que se haya invertido.

17*Inversiones, en capital de sociedades, distintas a las entidades financieras a que se refiere el inciso f) del Artículo 2 Bis 6 de las presentes disposiciones, que sean a su vez, directa o indirectamente accionistas de la propia Institución, de la sociedad controladora del grupo financiero, de las demás entidades financieras integrantes del grupo al que pertenezca la Institución o de las filiales financieras de éstas de conformidad con lo establecido en la fracción I inciso j) del Artículo 2 Bis 6 de las presentes disposiciones, incluyendo aquellas inversiones correspondientes a fondos de inversión considerados en la fracción I inciso i) del Artículo 2 Bis 6.

Este tratamiento es más conservador que el establecido por el Comité de Supervisión Bancaria de Basilea en su documento "Basilea III: Marco regulador global para reforzar los bancos y sistemas bancarios" publicado en junio de 2011 debido a que la deducción por este concepto se realiza del capital común de nivel 1, sin importar el nivel de capital en el que se haya invertido, y adicionalmente porque se considera a cualquier tipo de entidad, no solo entidades financieras.

18*Inversiones en acciones, donde la Institución posea hasta el 10% del capital social de entidades financieras a que se refieren los Artículos 89 de la Ley y 31 de la Ley para Regular las Agrupaciones Financieras conforme a lo establecido a la fracción I inciso f) del Artículo 2 Bis 6 de las presentes disposiciones, incluyendo aquellas inversiones realizadas a través de los fondos de inversión a los que se refiere la fracción I inciso i) del Artículo 2 Bis 6. Las inversiones anteriores excluyen aquellas que se realicen en el capital de organismos multilaterales de desarrollo o de fomento

BOLSA MEXICANA DE VALORES, S.A.B. DE C.V.

CLAVE DE COTIZACIÓN: **BACTIN**

TRIMESTRE: **03** AÑO: **2023**

**BANCO ACTINVER, S.A.,
INSTITUCION DE BANCA
MULTIPLE, GRUPO FINANCIERO
ACTINVER**

**NOTAS COMPLEMENTARIAS A LA INFORMACIÓN
FINANCIERA**

PAGINA 123 / 14

CONSOLIDADO

Impresión Final

de carácter internacional que cuenten con Calificación crediticia asignada por alguna de las Instituciones Calificadoras al emisor, igual o mejor al Grado de Riesgo 2 a largo plazo.

Este tratamiento es más conservador que el establecido por el Comité de Supervisión Bancaria de Basilea en su documento "Basilea III: Marco regulador global para reforzar los bancos y sistemas bancarios" publicado en junio de 2011 debido a que la deducción por este concepto se realiza del capital común de nivel 1, sin importar el nivel de capital en el que se haya invertido, y adicionalmente porque se deduce el monto total registrado de las inversiones.

19*Inversiones en acciones, donde la Institución posea más del 10% del capital social de las entidades financieras a que se refieren los Artículos 89 de la Ley y 31 de la Ley para Regular las Agrupaciones Financieras conforme a lo establecido a la fracción I inciso f) del Artículo 2 Bis 6 de las presentes disposiciones, incluyendo aquellas inversiones realizadas a través de los fondos de inversión a los que se refiere la fracción I inciso i) del Artículo 2 Bis 6. Las inversiones anteriores excluyen aquellas que se realicen en el capital de organismos multilaterales de desarrollo o de fomento de carácter internacional que cuenten con Calificación crediticia asignada por alguna de las Instituciones Calificadoras al emisor, igual o mejor al Grado de Riesgo 2 a largo plazo.

Este tratamiento es más conservador que el establecido por el Comité de Supervisión Bancaria de Basilea en su documento "Basilea III: Marco regulador global para reforzar los bancos y sistemas bancarios" publicado en junio de 2011 debido a que la deducción por este concepto se realiza del capital común de nivel 1, sin importar el nivel de capital en el que se haya invertido, y adicionalmente porque se deduce el monto total registrado de las inversiones.

20*Los derechos por servicios hipotecarios se deducirán por el monto total registrado en caso de existir estos derechos.

Este tratamiento es más conservador que el establecido por el Comité de Supervisión Bancaria de Basilea en su documento "Basilea III: Marco regulador global para reforzar los bancos y sistemas bancarios" publicado en junio de 2011 debido a que se deduce el monto total registrado de los derechos.

21El monto de impuestos a la utilidad diferidos a favor provenientes de diferencias temporales menos los correspondientes impuestos a la utilidad diferidos a cargo no considerados para compensar otros ajustes, que exceda el 10% de la diferencia entre la referencia 6 y la suma de las referencias 7 a 20.

22No aplica. Los conceptos fueron deducidos del capital en su totalidad. Ver las notas de las referencias 19, 20 y 21.

23No aplica. El concepto fue deducido del capital en su totalidad. Ver la nota de la referencia 19.

24No aplica. El concepto fue deducido del capital en su totalidad. Ver la nota de la referencia 20.

25No aplica. El concepto fue deducido del capital en su totalidad. Ver la nota de la referencia 21.

26Ajustes nacionales considerados como la suma de los siguientes conceptos.

A. La suma del efecto acumulado por conversión y el resultado por tenencia de activos no monetarios considerando el monto de cada uno de estos conceptos con signo contrario al que se consideró para incluirlos en la referencia 3, es decir si son positivos en este concepto entrarán como negativos y viceversa.

B. Inversiones en instrumentos de deuda subordinada, conforme a lo establecido en la fracción I inciso b) del Artículo 2 Bis 6 de las presentes disposiciones.

C. El monto que resulte si con motivo de la adquisición de posiciones de bursatilización, las Instituciones originadoras registran una utilidad o un incremento en el valor de sus activos respecto de los activos anteriormente registrados en su balance, conforme a lo establecido en la fracción I inciso c) del Artículo 2 Bis 6 de las presentes disposiciones.

D. Inversiones en el capital de organismos multilaterales de desarrollo o de fomento de

BOLSA MEXICANA DE VALORES, S.A.B. DE C.V.

CLAVE DE COTIZACIÓN: **BACTIN**

TRIMESTRE: **03** AÑO: **2023**

**BANCO ACTINVER, S.A.,
INSTITUCION DE BANCA
MULTIPLE, GRUPO FINANCIERO
ACTINVER**

**NOTAS COMPLEMENTARIAS A LA INFORMACIÓN
FINANCIERA**

PAGINA 124 / 14

CONSOLIDADO

Impresión Final

carácter internacional conforme a lo establecido en la fracción I inciso f) del Artículo 2 Bis 6 de las presentes disposiciones que cuenten con Calificación crediticia asignada por alguna de las Instituciones Calificadoras al emisor, igual o mejor al Grado de Riesgo 2 a largo plazo.

E. Inversiones en acciones de empresas relacionadas con la Institución en los términos de los Artículos 73, 73 Bis y 73 Bis 1 de la Ley, incluyendo el monto correspondiente de las inversiones en fondos de inversión y las inversiones en índices conforme a lo establecido en la fracción I inciso g) del Artículo 2 Bis 6 de las presentes disposiciones.

F. Inversiones que realicen las instituciones de banca de desarrollo en capital de riesgo, conforme a lo establecido en la fracción I inciso h) del Artículo 2 Bis 6 de las presentes disposiciones.

G. Las inversiones en acciones, distintas del capital fijo, de fondos de inversión cotizadas en las que la Institución mantenga más del 15 por ciento del capital contable del citado fondo de inversión, conforme a la fracción I inciso i) del Artículo 2 Bis 6, que no hayan sido consideradas en las referencias anteriores.

H. Cualquier tipo de aportación cuyos recursos se destinen a la adquisición de acciones de la sociedad controladora del grupo financiero, de las demás entidades financieras integrantes del grupo al que pertenezca la Institución o de las filiales financieras de éstas conforme a lo establecido en la fracción I inciso l) del Artículo 2 Bis 6 de las presentes disposiciones.

I. Operaciones que contravengan las disposiciones, conforme a lo establecido en la fracción I inciso m) del Artículo 2 Bis 6 de las presentes disposiciones.

J. Cargos diferidos y pagos anticipados, netos de sus impuestos a la utilidad diferidos a cargo, conforme a lo establecido en la fracción I inciso n) del Artículo 2 Bis 6 de las presentes disposiciones.

K. Posiciones relacionadas con el Esquema de Primeras Pérdidas en los que se conserva el riesgo o se proporciona protección crediticia hasta cierto límite de una posición conforme a la fracción I inciso o) del Artículo 2 Bis 6.

L. La participación de los trabajadores en las utilidades diferidas a favor conforme a la fracción I inciso p) del Artículo 2 Bis 6 de las presentes disposiciones.

M. El monto agregado de las Operaciones Sujetas a Riesgo de Crédito a cargo de Personas Relacionadas Relevantes conforme a la fracción I inciso s) del Artículo 2 Bis 6 de las presentes disposiciones.

N. La diferencia entre las inversiones realizadas por el fondo de pensiones de beneficios definidos conforme al Artículo 2 Bis 8 menos la referencia 15.

O. Ajuste por reconocimiento del Capital Neto. El monto que se muestra corresponde al importe registrado en la celda C1 del formato incluido en el apartado II de este anexo.

P. Las inversiones o aportaciones, directa o indirectamente, en el capital de empresas o en el patrimonio de fideicomisos u otro tipo de figuras similares que tengan por finalidad compensar y liquidar Operaciones celebradas en bolsa, salvo la participación de dichas empresas o fideicomisos en esta última de conformidad con el inciso f) fracción I del Artículo 2 Bis 6.

27No aplica. No existen ajustes regulatorios para el capital adicional de nivel 1 ni para el capital complementario. Todos los ajustes regulatorios se realizan del capital común de nivel 1.

28Suma de los renglones 7 a 22, más los renglones 26 y 27.

29Renglón 6 menos el renglón 28.

30El monto correspondiente de los títulos representativos del capital social (incluyendo su prima en venta de acciones) que no hayan sido considerados en el Capital Fundamental y los Instrumentos de Capital, que satisfacen las condiciones establecidas en el Anexo 1-R de las presentes disposiciones conforme a lo establecido en la fracción II del Artículo 2 Bis 6 de estas disposiciones.

31Monto del renglón 30 clasificado como capital bajo los estándares contables aplicables.

32No aplica. Los instrumentos emitidos directamente que califican como capital

BOLSA MEXICANA DE VALORES, S.A.B. DE C.V.

CLAVE DE COTIZACIÓN: **BACTIN**

TRIMESTRE: **03** AÑO: **2023**

**BANCO ACTINVER, S.A.,
INSTITUCION DE BANCA
MULTIPLE, GRUPO FINANCIERO
ACTINVER**

**NOTAS COMPLEMENTARIAS A LA INFORMACIÓN
FINANCIERA**

PAGINA 125 / 14

CONSOLIDADO

Impresión Final

adicional de nivel 1, más su prima se registran contablemente como capital.

33Obligaciones subordinadas computables como Capital Básico No Fundamental, de conformidad con lo dispuesto en el Artículo Tercero Transitorio de la Resolución 50a que modifica las disposiciones de carácter general aplicables a las instituciones de crédito, (Resolución 50a).

34No aplica. Ver la nota de la referencia 5.

35No aplica. Ver la nota de la referencia 5.

36Suma de los renglones 30, 33 y 34.

37*No aplica. La deducción se realiza en su totalidad del capital común de nivel 1.

38*No aplica. La deducción se realiza en su totalidad del capital común de nivel 1.

39*No aplica. La deducción se realiza en su totalidad del capital común de nivel 1.

40*No aplica. La deducción se realiza en su totalidad del capital común de nivel 1.

41Ajustes nacionales considerados:
Ajuste por reconocimiento del Capital Neto. El monto que se muestra corresponde al importe registrado en la celda C2 del formato incluido en el apartado II de este anexo.

42No aplica. No existen ajustes regulatorios para el capital complementario. Todos los ajustes regulatorios se realizan del capital común de nivel 1.

43Suma de los renglones 37 a 42.

44Renglón 36, menos el renglón 43.

45Renglón 29, más el renglón 44.

46El monto correspondiente de los títulos representativos del capital social (incluyendo su prima en venta de acciones) que no hayan sido considerados en el Capital Fundamental ni en el Capital Básico No Fundamental y los Instrumentos de Capital, que satisfacen el Anexo 1-S de las presentes disposiciones conforme a lo establecido en el Artículo 2 Bis 7 de las presentes disposiciones.

47Obligaciones subordinadas computables como capital complementario, de conformidad con lo dispuesto en el Artículo Tercero Transitorio, de la Resolución 50a.

48No aplica. Ver la nota de la referencia 5.

49No aplica. Ver la nota de la referencia 5.

50Estimaciones preventivas para riesgo de crédito hasta por la suma del 1.25% de los activos ponderados por riesgo de crédito, correspondientes a las Operaciones en las que se utilice el Método Estándar para calcular el requerimiento de capital por riesgo de crédito; y la diferencia positiva de las Reservas Admisibles Totales menos las Pérdidas Esperadas Totales, hasta por un monto que no exceda del 0.6 por ciento de los activos ponderados por riesgo de crédito, correspondientes a las Operaciones en las que se utilice el método basado en calificaciones internas para calcular el requerimiento de capital por riesgo de crédito, conforme a la fracción III del Artículo 2 Bis 7.

51Suma de los renglones 46 a 48, más el renglón 50.

52*No aplica. La deducción se realiza en su totalidad del capital común de nivel 1.

53*No aplica. La deducción se realiza en su totalidad del capital común de nivel 1.

54*No aplica. La deducción se realiza en su totalidad del capital común de nivel 1.

55*No aplica. La deducción se realiza en su totalidad del capital común de nivel 1.

56Ajustes nacionales considerados:
Ajuste por reconocimiento del Capital Neto. El monto que se muestra corresponde al importe registrado en la celda C4 del formato incluido en el apartado II de este anexo.

57Suma de los renglones 52 a 56.

58Renglón 51, menos renglón 57.

59Renglón 45, más renglón 58.

60Activos Ponderados Sujetos a Riesgo Totales.

61Renglón 29 dividido por el renglón 60 (expresado como porcentaje).

62Renglón 45 dividido por el renglón 60 (expresado como porcentaje).

63Renglón 59 dividido por el renglón 60 (expresado como porcentaje).

64Reportar la suma de los porcentajes expresados en los renglones 61, 65, 66 y 67.

65Reportar 2.5%

66Porcentaje correspondiente al Suplemento de Capital Contracíclico al que se refiere

BOLSA MEXICANA DE VALORES, S.A.B. DE C.V.

CLAVE DE COTIZACIÓN: **BACTIN**

TRIMESTRE: **03** AÑO: **2023**

**BANCO ACTINVER, S.A.,
INSTITUCION DE BANCA
MULTIPLE, GRUPO FINANCIERO
ACTINVER**

**NOTAS COMPLEMENTARIAS A LA INFORMACIÓN
FINANCIERA**

PAGINA 126 / 14

CONSOLIDADO

Impresión Final

el inciso c), fracción III, del Artículo 2 Bis 5.

67La cantidad SCCS de la fila 64 (expresado como un porcentaje de los activos ponderados por riesgo) que se relaciona con el suplemento de capital por carácter sistémico de la institución de banca múltiple, en los términos del inciso b), fracción III, del Artículo 2 Bis 5.

68Renglón 61 menos 7%.

69No aplica. El mínimo es el mismo que establece el Comité de Supervisión Bancaria de Basilea en su documento "Basilea III: Marco regulador global para reforzar los bancos y sistemas bancarios" publicado en junio de 2011.

70No aplica. El mínimo es el mismo que establece el Comité de Supervisión Bancaria de Basilea en su documento "Basilea III: Marco regulador global para reforzar los bancos y sistemas bancarios" publicado en junio de 2011.

71No aplica. El mínimo es el mismo que establece el Comité de Supervisión Bancaria de Basilea en su documento "Basilea III: Marco regulador global para reforzar los bancos y sistemas bancarios" publicado en junio de 2011.

72No aplica. El concepto fue deducido del capital en su totalidad. Ver la nota de la referencia 18.

73No aplica. El concepto fue deducido del capital en su totalidad. Ver la nota de la referencia 19.

74No aplica. El concepto fue deducido del capital en su totalidad. Ver la nota de la referencia 20.

75El monto, que no exceda el 10% de la diferencia entre la referencia 6 y suma de las referencias 7 a 20, de impuestos a la utilidad diferidos a favor provenientes de diferencias temporales menos los correspondientes impuestos a la utilidad diferidos a cargo no considerados para compensar otros ajustes.

76Estimaciones preventivas para riesgo de crédito correspondientes a las Operaciones en las que se utilice el Método Estándar para calcular el requerimiento de capital por riesgo de crédito.

771.25% de los activos ponderados por riesgo de crédito, correspondientes a las Operaciones en las que se utilice el Método Estándar para calcular el requerimiento de capital por riesgo de crédito.

78Diferencia positiva de las Reservas Admisibles Totales menos las Pérdidas Esperadas Totales correspondientes a las Operaciones en las que se utilice el método basado en calificaciones internas para calcular el requerimiento de capital por riesgo de crédito.

790.6 por ciento de los activos ponderados por riesgo de crédito, correspondientes a las Operaciones en las que se utilice el método basado en calificaciones internas para calcular el requerimiento de capital por riesgo de crédito.

80No aplica. No existen instrumentos sujetos a transitoriedad que computen en el capital común de nivel 1.

81No aplica. No existen instrumentos sujetos a transitoriedad que computen en el capital común de nivel 1.

82Saldo de los instrumentos que computaban como capital en la parte básica al 31 de diciembre de 2012 por el correspondiente límite del saldo de dichos instrumentos.

83Saldo de los instrumentos que computaban como capital en la parte básica al 31 de diciembre de 2012 menos el renglón 33.

84Saldo de los instrumentos que computaban como capital en la parte complementaria al 31 de diciembre de 2012 por el correspondiente límite del saldo de dichos instrumentos.

85Saldo de los instrumentos que computaban como capital en la parte complementaria al 31 de diciembre de 2012 menos el renglón 47.

II. Relación del Capital Neto con el estado de situación financiera

Apartado II.1 Cifras del estado de situación financiera

BOLSA MEXICANA DE VALORES, S.A.B. DE C.V.

CLAVE DE COTIZACIÓN: **BACTIN**

TRIMESTRE: **03** AÑO: **2023**

**BANCO ACTINVER, S.A.,
INSTITUCION DE BANCA
MULTIPLE, GRUPO FINANCIERO
ACTINVER**

**NOTAS COMPLEMENTARIAS A LA INFORMACIÓN
FINANCIERA**

PAGINA 127 / 14

CONSOLIDADO

Impresión Final

Referencias de los rubros del balance general	Rubros del balance general	Monto	
2023	2022		
Activo	56,648	50,582	
BG1Disponibilidades	7,229	8,603	
BG3Inversiones en valores	6,882	10,867	
BG4Deudores por reporto	10,907	1,400	
BG6Derivados	329	80	
BG8Total de cartera de crédito (neto)		23,358	21,572
BG10Otras cuentas por cobrar (neto)		6,187	6,597
BG11Bienes adjudicados (neto)		169	62
BG12Inmuebles, mobiliario y equipo (neto)			251 252
BG13Inversiones permanentes		3	3
BG15Impuestos y PTU diferidos (neto)		496	399
BG16Otros activos	837	747	
Pasivo	51,487	46,191	
BG17Captación tradicional	33,793	37,911	
BG18Préstamos interbancarios y de otros organismos			135 230
BG19Acreedores por reporto	1,017	332	
BG21Colaterales vendidos o dados en garantía		8,906	-
BG22Derivados	408	99	
BG23Ajustes de valuación por cobertura de pasivos financieros (6)			-
BG25Otras cuentas por pagar	7,027	7,427	
BG28Créditos diferidos y cobros anticipados			207 192
Capital contable	5,161	4,391	
BG29Capital contribuido	2,555	2,555	
BG30Capital ganado	2,606	1,836	
Cuentas de orden	832,511	735,591	
BG33Compromisos crediticios	8,988	9,019	
BG34Bienes en fideicomiso o mandato	713,667	640,035	
BG36Bienes en custodia o en administración		86,063	72,349
BG37Colaterales recibidos por la entidad		10,712	5,657
BG38Colaterales recibidos y vendidos o entregados en garantía por la entidad	8,784	4,272	
BG40Intereses devengados no cobrados derivados de cartera de crédito vencida	86	60	
BG41Otras cuentas de registro		4,211	4,199

Apartado II.2 Conceptos regulatorios considerados para el cálculo de los componentes del Capital Neto

Identificador	Concepto	1 apartado	2Referencia	importe	3Referencia de los rubros del balance general	4
Activo	2023	2022				
2	Otros Intangibles	9(214)	(135)	BG16		
3	Impuesto a la utilidad diferida (a favor) proveniente de pérdidas y créditos fiscales	10(157)	(143)	BG15		
10	Inversiones directas en el capital de entidades financieras donde la Institución posea más del 10% del capital social emitido	19(1)	(1)	BG13		
20	Cargos diferidos y pagos anticipados	26 - J(122)	(104)	BG16		
	Capital contable					
34	Capital contribuido que cumple con el Anexo 1-Q1	2,555	2,555	BG29		
35	Resultado de ejercicios anteriores	2 1,848	1,486	BG30		
37	Otros elementos del capital ganado distintos a los anteriores	3	758	350	BG30	

BOLSA MEXICANA DE VALORES, S.A.B. DE C.V.

CLAVE DE COTIZACIÓN: **BACTIN**

TRIMESTRE: **03** AÑO: **2023**

**BANCO ACTINVER, S.A.,
INSTITUCION DE BANCA
MULTIPLE, GRUPO FINANCIERO
ACTINVER**

**NOTAS COMPLEMENTARIAS A LA INFORMACIÓN
FINANCIERA**

PAGINA 128 / 14

CONSOLIDADO

Impresión Final

- 1 Conceptos regulatorios considerados para el cálculo de los componentes del capital neto.
- 2 Referencia del formato de revelación de la "Integración de capital" del apartado I del presente anexo.
- 3 Monto de conformidad con las notas a la tabla de "Conceptos regulatorios considerados para el cálculo del capital neto".
- 4 Referencia del rubro del estado de situación financiera y monto relacionado con el concepto regulatorio considerado para el cálculo del capital neto proveniente de la referencia mencionada.

Apartado II.3 Notas a la tabla II.2 "Conceptos regulatorios considerados para el cálculo de los componentes del Capital Neto"

IdentificadorDescripción

- 1Crédito mercantil.
- 2Intangibles, sin incluir al crédito mercantil.
- 3Impuestos a la utilidad diferidos a favor provenientes de pérdidas y créditos fiscales.
- 4Beneficios sobre el remanente en operaciones de bursatilización.
- 5Inversiones del plan de pensiones por beneficios definidos sin acceso irrestricto e ilimitado.
- 6Cualquier acción propia que la Institución adquiriera de conformidad con lo previsto en la Ley, que no hayan sido restadas; considerando aquellos montos adquiridos a través de las inversiones en índices de valores y el monto correspondiente a las inversiones en fondos de inversión distintas a las previstas por la referencia 18
- 7Inversiones en acciones de sociedades distintas a las entidades financieras a que se refiere el inciso f) de la fracción I del Artículo 2 Bis 6 de las presentes disposiciones, que sean a su vez, directa o indirectamente accionistas de la propia Institución, de la sociedad controladora del grupo financiero, de las demás entidades financieras integrantes del grupo al que pertenezca la Institución o de las filiales financieras de éstas, considerando aquellas inversiones correspondientes a fondos de inversión distintas a las previstas por la referencia 18.
- 8Inversiones directas en el capital de las entidades financieras a que se refieren los Artículos 89 de la Ley y 12 y 81 de la Ley para Regular las Agrupaciones Financieras, donde la Institución posea hasta el 10% del capital de dichas entidades.
- 9Inversiones directas en el capital de las entidades financieras a que se refieren los Artículos 89 de la Ley y 12 y 81 de la Ley para Regular las Agrupaciones Financieras, donde la Institución posea más del 10% del capital de dichas entidades.
- 10Inversiones indirectas en el capital de las entidades financieras a que se refieren los Artículos 89 de la Ley y 12 y 81 de la Ley para Regular las Agrupaciones Financieras, donde la Institución posea hasta el 10% del capital de dichas entidades.
- 11Inversiones indirectas en el capital de las entidades financieras a que se refieren los Artículos 89 de la Ley y 12 y 81 de la Ley para Regular las Agrupaciones Financieras, donde la Institución posea más del 10% del capital de dichas entidades.
- 12Impuestos a la utilidad diferidos a favor provenientes de diferencias temporales.
- 13Estimaciones preventivas para riesgo de crédito hasta por la suma del 1.25% de los activos ponderados por riesgo de crédito, correspondientes a las Operaciones en las que se utilice el Método Estándar para calcular el requerimiento de capital por riesgo de crédito; y la diferencia positiva de las Reservas Admisibles Totales menos las Pérdidas Esperadas Totales, hasta por un monto que no exceda del 0.6 por ciento de los activos ponderados por riesgo de crédito, correspondientes a las Operaciones en las que se utilice el método basado en calificaciones internas para calcular el requerimiento de capital por riesgo de crédito.
- 14Inversiones en instrumentos de deuda subordinada, conforme a lo establecido en la

BOLSA MEXICANA DE VALORES, S.A.B. DE C.V.

CLAVE DE COTIZACIÓN: **BACTIN**

TRIMESTRE: **03** AÑO: **2023**

**BANCO ACTINVER, S.A.,
INSTITUCION DE BANCA
MULTIPLE, GRUPO FINANCIERO
ACTINVER**

**NOTAS COMPLEMENTARIAS A LA INFORMACIÓN
FINANCIERA**

PAGINA 129 / 14

CONSOLIDADO

Impresión Final

fracción I inciso b) del Artículo 2 Bis 6 de las presentes disposiciones.

15Inversiones en el capital de organismos multilaterales de desarrollo o de fomento de carácter internacional conforme a lo establecido en la fracción I inciso f) del Artículo 2 Bis 6 de las presentes disposiciones que cuenten con Calificación crediticia asignada por alguna de las Instituciones Calificadoras al emisor, igual o mejor al Grado de Riesgo 2 a largo plazo.

16Inversiones en acciones de empresas relacionadas con la Institución en los términos de los Artículos 73, 73 Bis y 73 Bis 1 de la Ley, incluyendo el monto correspondiente de las inversiones en fondos de inversión y las inversiones en índices conforme a lo establecido en la fracción I inciso g) del Artículo 2 Bis 6 de las presentes disposiciones.

17Inversiones que realicen las instituciones de banca de desarrollo en capital de riesgo, conforme a lo establecido en la fracción I inciso h) del Artículo 2 Bis 6 de las presentes disposiciones.

18Las inversiones en acciones, distintas del capital fijo, de fondos de inversión cotizadas en las que la Institución mantenga más del 15 por ciento del capital contable del citado fondo de inversión, conforme a la fracción I inciso i) del Artículo 2 Bis 6, que no hayan sido consideradas en las referencias anteriores.

19Cualquier tipo de aportación cuyos recursos se destinen a la adquisición de acciones de la sociedad controladora del grupo financiero, de las demás entidades financieras integrantes del grupo al que pertenezca la Institución o de las filiales financieras de estas conforme a lo establecido en la fracción I incisos l) del Artículo 2 Bis 6 de las presentes disposiciones.

20Cargos diferidos y pagos anticipados.

21La participación de los trabajadores en las utilidades diferidas a favor conforme a la fracción I inciso p) del Artículo 2 Bis 6 de las presentes disposiciones.

22Inversiones del plan de pensiones por beneficios definidos que tengan ser deducidas de acuerdo con el Artículo 2 Bis 8 de las presentes disposiciones.

23Las inversiones o aportaciones, directa o indirectamente, en el capital de empresas o en el patrimonio de fideicomisos u otro tipo de figuras similares que tengan por finalidad compensar y liquidar Operaciones celebradas en bolsa, salvo la participación de dichas empresas o fideicomisos en esta última de conformidad con el inciso f) fracción I del Artículo 2 Bis 6.

24Impuestos a la utilidad diferidos a cargo provenientes de diferencias temporales asociados al crédito mercantil.

25Impuestos a la utilidad diferidos a cargo provenientes de diferencias temporales asociados a otros intangibles (distintos al crédito mercantil).

26Pasivos del plan de pensiones por beneficios definidos asociados a inversiones del plan de pensiones por beneficios definidos.

27Impuestos a la utilidad diferidos a cargo provenientes de diferencias temporales asociados al plan de pensiones por beneficios definidos.

28Impuestos a la utilidad diferidos a cargo provenientes de diferencias temporales distintos los de las referencias 24, 25, 27 y 33.

29Monto de obligaciones subordinadas que cumplen con el Anexo 1-R de las presentes disposiciones.

30Monto de obligaciones subordinadas sujetas a transitoriedad que computan como capital básico No Fundamental.

31Monto de obligaciones subordinadas que cumplen con el Anexo 1-S de las presentes disposiciones.

32Monto de obligaciones subordinadas sujetas a transitoriedad que computan como capital complementario.

33Impuestos a la utilidad diferidos a cargo provenientes de diferencias temporales asociados a cargos diferidos y pagos anticipados.

34Monto del capital contribuido que satisface lo establecido en el Anexo 1-Q de las presentes disposiciones.

35Resultado de ejercicios anteriores.

BOLSA MEXICANA DE VALORES, S.A.B. DE C.V.

CLAVE DE COTIZACIÓN: BACTIN

TRIMESTRE: 03 AÑO: 2023

**BANCO ACTINVER, S.A.,
INSTITUCION DE BANCA
MULTIPLE, GRUPO FINANCIERO
ACTINVER**

**NOTAS COMPLEMENTARIAS A LA INFORMACIÓN
FINANCIERA**

PAGINA 130 / 14

CONSOLIDADO

Impresión Final

36Resultado por valuación de instrumentos de cobertura de flujo de efectivo de partidas cubiertas valuadas a valor razonable.
37Resultado neto y resultado por valuación de títulos disponibles para la venta.
38Monto del capital contribuido que satisface lo establecido en el Anexo 1-R de las presentes disposiciones.
39Monto del capital contribuido que satisface lo establecido en el Anexo 1-S de las presentes disposiciones.
40Resultado por valuación de instrumentos para cobertura de flujo de efectivo de partidas cubiertas valuadas a costo amortizado.
41Efecto acumulado por conversión.
42Resultado por tenencia de activos no monetarios.
43Posiciones relacionadas con el Esquema de Primeras Pérdidas en los que se conserva el riesgo o se proporciona protección crediticia hasta cierto límite de una posición conforme a la fracción I inciso o) del Artículo 2 Bis 6.
44Reservas pendientes de constituir conforme a lo establecido en la fracción I inciso k) del Artículo 2 Bis 6 de las presentes disposiciones.
45El monto que resulte si con motivo de la adquisición de posiciones de bursatilización, las Instituciones originadoras registran una utilidad o un incremento en el valor de sus activos respecto de los activos anteriormente registrados en su balance, conforme a lo establecido en la fracción I inciso c) del Artículo 2 Bis 6 de las presentes disposiciones.
46Operaciones que contravengan las disposiciones, conforme a lo establecido en la fracción I inciso m) del Artículo 2 Bis 6 de las presentes disposiciones.
47El monto agregado de las Operaciones Sujetas a Riesgo de Crédito a cargo de Personas Relacionadas Relevantes conforme a la fracción I incisos) del Artículo 2 Bis 6 de las presentes disposiciones.

III. Activos Ponderados Sujetos a Riesgo Totales

Apartado III.1 Activos Ponderados Sujetos a Riesgo Totales

Importe de
posicionesRequerimiento
Conceptoequivalentesde capital

Operaciones en moneda nacional con tasa nominal84367
Operaciones con títulos de deuda en moneda nacional con sobretasa y una tasa revisable
323
Operaciones en moneda nacional con tasa real o denominados en UDI's 0 0
Posiciones en UDI's o con rendimiento referido al INPC 0 0
Operaciones en moneda extranjera con tasa nominal323
Posiciones en divisas o con rendimiento indizado al tipo de cambio y posiciones en oro
413
Requerimiento de capital por impacto Gamma 00
Posiciones en acciones o con rendimiento indizado al precio de una acción o grupo de
acciones 24520
=====

Apartado III.2 Activos ponderados sujetos a riesgo de crédito por grupo de riesgo

Activos ponderadosRequerimiento
Conceptopor riesgode capital
Grupo II (ponderados al 20%)655
Grupo III (ponderados al 20%)0 0
Grupo III (ponderados al 57.5%)00

BOLSA MEXICANA DE VALORES, S.A.B. DE C.V.

CLAVE DE COTIZACIÓN: **BACTIN**

TRIMESTRE: **03** AÑO: **2023**

**BANCO ACTINVER, S.A.,
INSTITUCION DE BANCA
MULTIPLE, GRUPO FINANCIERO
ACTINVER**

**NOTAS COMPLEMENTARIAS A LA INFORMACIÓN
FINANCIERA**

PAGINA 131 / 14

CONSOLIDADO

Impresión Final

Grupo IV (ponderados al 20%) 00
Grupo VI (ponderados al 100%) 1,525 122
Grupo VII_A (ponderados al 20%) 1,117 89
Grupo VII_A (ponderados al 50%) 367 29
Grupo VII_A (ponderados al 100%) 3,934 315
Grupo VII_A (ponderados al 150%) 8 1
Grupo VIII (ponderados al 115%) 181 14
Grupo VIII (ponderados al 150%) 10
Grupo IX (ponderados al 100%) 1,383 111
Grupo IX (ponderados al 115%) 287 23
Grupo X (ponderados al 1250%) 30 2
Acreditados en operaciones de crédito del artículo 2 bis 17 (reforma) 12,705
1,016
Bursatilizaciones con Grado de Riesgo 1 (ponderados al 20%) 00
Bursatilizaciones con Grado de Riesgo 2 (ponderados al 50%) 23919
Bursatilizaciones con Grado de Riesgo 3 (ponderados al 100%) 00
Bursatilizaciones con Grado de Riesgo 4 (ponderados al 350%) 0 0
Bursatilizaciones con Grado de Riesgo 4, 5 o No calificados (ponderados al 1250% 0 0

=====

El requerimiento de ajuste por valuación crediticia en operaciones derivadas es de 1.53.

Apartado III.3 Activos ponderados sujetos a riesgo de operacional

Método empleado	Activos ponderados por riesgo	Requerimiento de capital
Indicador de negocio	4,170	
334		

=====
===

Promedio del requerimiento por riesgo Promedio de los ingresos
de mercado y de crédito de los últimos netos anuales positivos
de los últimos 36 meses de los últimos 36 meses
00

IV. Características de los títulos que forman parte del Capital Neto

Anexo IV.1 Principales características de los títulos que forman parte del Capital Neto

Referencia Características Opciones

1 Emisor Banco Actinver, S. A., Grupo Financiero Actinver, Institucion de Banca Multiple

2 Identificador ISIN, CUSIP o Bloomberg Bactin

3 Marco legal Disposiciones de Carácter General aplicables a instituciones de Credito,
Ley de Instituciones de Credito

Tratamiento regulatorio

4 Nivel de capital con transitoriedad N.A.

5 Nivel de capital sin transitoriedad Básico 1

BOLSA MEXICANA DE VALORES, S.A.B. DE C.V.

CLAVE DE COTIZACIÓN: **BACTIN**

TRIMESTRE: **03** AÑO: **2023**

**BANCO ACTINVER, S.A.,
INSTITUCION DE BANCA
MULTIPLE, GRUPO FINANCIERO
ACTINVER**

**NOTAS COMPLEMENTARIAS A LA INFORMACIÓN
FINANCIERA**

PAGINA 132 / 14

CONSOLIDADO

Impresión Final

6Nivel del instrumento Institución de crédito sin consolidar subsidiarias
7Tipo de instrumentoAcciones serie "O"
8Monto reconocido en el capital regulatorio2'540,600,000
9Valor nominal del instrumento1,000
9AMoneda del instrumentoPesos mexicanos
10Clasificación contableCapital
11Fecha de emisión11/12/2012
12Plazo del instrumentoPerpetuidad
13Fecha de vencimientoSin vencimiento
14Cláusula de pago anticipadoNo
15Primera fecha de pago anticipadoN.A.
15AEventos regulatorios o fiscalesNo
15BPrecio de liquidación de la cláusula de pago anticipadoN.A.
16Fechas subsecuentes de pago anticipadoN.A.
Rendimientos / dividendos
17Tipo de rendimiento/dividendoVariable
18Tasa de Interés/DividendoVariable
19Cláusula de cancelación de dividendosNo
20Discrecionalidad en el pagoCompletamente discrecional
21Cláusula de aumento de interesesNo
22Rendimiento/dividendosNo Acumulables
23Convertibilidad del instrumentoNo Convertibles
24Condiciones de convertibilidadN.A.
25Grado de convertibilidadN.A.
26Tasa de conversiónN.A.
27Tipo de convertibilidad del instrumentoN.A.
28Tipo de instrumento financiero de la convertibilidadN.A.
29Emisor del instrumento Institución de Crédito
30Cláusula de disminución de valor
(Write-Down)No
31Condiciones para disminución de valorN.A.
32Grado de baja de valorN.A.
33Temporalidad de la baja de valorN.A.
34Mecanismo de disminución de valor temporalN.A.
35Posición de subordinación en caso de liquidaciónAcreedores en general
36Características de incumplimientoNo
37Descripción de características de incumplimientoN.A.

Anexo IV.2 Ayuda para el llenado de la información relativa a las características de los títulos que forman parte del Capital Neto

ReferenciaDescripción

1Institución de crédito que emite el título que forma parte del Capital Neto.
2Identificador o clave del título que forma parte del Capital Neto, (ISIN, CUSIP o número identificador de valor internacional).
3Marco legal con el que el título deberá de cumplir, así como las leyes sobre a las cuales se sujetará.
4Nivel de capital al que corresponde el título que está sujeto a la transitoriedad establecida de conformidad con el Artículo Tercero Transitorio, de la Resolución 50a.
5Nivel de capital al que corresponde el título que cumple con el anexo 1-Q, 1-R, o 1-S de las presentes disposiciones.
6Nivel dentro del grupo al cual se incluye el título.
7Tipo de Instrumento de Capital o título representativo del capital social que se incluye como parte del Capital Neto. En caso de los títulos sujetos a la transitoriedad establecida de conformidad con el Artículo Tercero Transitorio, establecido en la

BOLSA MEXICANA DE VALORES, S.A.B. DE C.V.

CLAVE DE COTIZACIÓN: **BACTIN**

TRIMESTRE: **03** AÑO: **2023**

**BANCO ACTINVER, S.A.,
INSTITUCION DE BANCA
MULTIPLE, GRUPO FINANCIERO
ACTINVER**

**NOTAS COMPLEMENTARIAS A LA INFORMACIÓN
FINANCIERA**

PAGINA 133 / 14

CONSOLIDADO

Impresión Final

Resolución 50a, se refiere a las obligaciones subordinadas descritas en el Artículo 64 de la Ley de Instituciones de Crédito.

8Monto del Instrumento de Capital o título representativo del capital social, que se reconoce en el Capital Neto conforme al Artículo 2 bis 6 de las presentes disposiciones, en caso de que la referencia 5 sea Fundamental o Básico No Fundamental; y conforme al Artículo 2 bis 7 de las presentes disposiciones en caso de que dicha referencia sea Complementario. En cualquier otro caso, será el monto que corresponda de conformidad con lo dispuesto en el Artículo Tercero Transitorio, de la Resolución 50a.

9Valor nominal del título en pesos mexicanos.

9AMoneda utilizada para expresar el valor nominal del título en pesos mexicanos conforme al estándar internacional ISO 4217.

10Clasificación contable del título que forma parte del Capital Neto.

11Fecha de emisión del título que forma parte del Capital Neto.

12Especificar si el título tiene vencimiento o es a perpetuidad.

13Fecha de vencimiento del título, sin considerar las fechas de pago anticipado.

14Especificar si el título incluye una cláusula de pago anticipado por el emisor donde se ejerza el derecho de pagar el título anticipadamente con previa autorización del Banco de México.

15Fecha en la que el emisor puede, por primera vez, ejercer el derecho de pagar el título anticipadamente con previa autorización del Banco de México.

15AEspecificar si la cláusula de pago anticipado considera eventos regulatorios o fiscales.

15BEspecificar el precio de liquidación de la cláusula de pago anticipado.

16Fechas en la que el emisor puede, posterior a la especificada en la referencia 15, ejercer el derecho de pagar el título anticipadamente con previa autorización del Banco de México.

17Especificar el tipo de rendimiento/dividendo que se mantendrá durante todo el plazo del título.

18Tasa de interés o índice al que hace referencia el rendimiento/dividendo del título

19Especificar si el título incluye cláusulas que prohíban el pago de dividendos a los poseedores de títulos representativos del capital social cuando se incumple con el pago de un cupón o dividendo en algún instrumento de capital.

20Discrecionalidad del emisor para el pago de los intereses o dividendos del título. Si la Institución en cualquier momento puede cancelar el pago de los rendimientos o dividendos deberá seleccionarse (Completamente discrecional); si solo puede cancelarlo en algunas situaciones (Parcialmente discrecional) o si la institución de crédito no puede cancelar el pago (Obligatorio).

21Especificar si en el título existen cláusulas que generen incentivos a que el emisor pague anticipadamente, como cláusulas de aumento de intereses conocidas como "Step-Up".

22Especificar si los rendimientos o dividendos del título son acumulables o no.

23Especificar si el título es convertible o no en acciones ordinarias de la institución de banca múltiple o del Grupo Financiero.

24Condiciones bajo las cuales el título es convertible en acciones ordinarias de la institución de banca múltiple o del Grupo Financiero.

25Especificar si el título se convierte en su totalidad o solo una parte cuando se satisfacen las condiciones contractuales para convertir.

26Monto por acción considerado para convertir el título en acciones ordinarias de la institución de banca múltiple o del Grupo Financiero en la moneda en la que se emitió dicho instrumento.

27Especificar si la conversión es obligatoria u opcional.

28Tipo de acciones en las que se convierte el título.

29Emisor del instrumento en el que se convierte el título.

30Especificar si el título tiene una característica de cancelación de principal.

31Condiciones bajo las cuales el título disminuye su valor.

32Especificar si una vez que se actualizan los supuestos de la cláusula de baja de valor, el título baja de valor en su totalidad o solo una parcialmente.

33Especificar si una vez que se actualizan los supuestos de la cláusula de baja de valor, el instrumento baja de valor permanente o de forma temporal.

34Explicar el mecanismo de disminución de valor temporal.

35Posición más subordinada a la que está subordinado el instrumento de capital que corresponde al tipo de instrumento en liquidación.

36Especificar si existen o no características del título que no cumplan con las condiciones establecidas en los anexos 1-Q, 1-R y 1-S de las presentes disposiciones.

37Especificar las características del título que no cumplen con las condiciones establecidas en los anexos 1-Q, 1-R y 1-S de las presentes disposiciones.

Apartado V

Gestión de Capital.

Banco Actinver realizó el ejercicio de evaluación de la suficiencia de capital bajo escenarios supervisores 2023-2025 (ejercicio) que encuentra su fundamento legal en el artículo 2 bis 117 a. de las Disposiciones de Carácter General Aplicables a las Instituciones de Crédito.

La evaluación considera al menos:

1. La identificación, medición, vigilancia, control y mitigación de los riesgos a los que está expuesta la Institución.
2. La forma en la que los informes financieros revelan y reflejan los riesgos a los que se refiere el numeral anterior.
3. La identificación, medición, vigilancia, control y mitigación de los riesgos potenciales ante escenarios de estrés que puedan comprometer la suficiencia del capital y la liquidez, considerando la estructura del balance y la composición de los activos de la misma en los escenarios de estrés que se consideraron.
4. La capacidad para obtener recursos y continuar operando ante un escenario de estrés, en el que se compromete la suficiencia del capital de la institución sin necesidad de incumplir con los mínimos establecidos en las presentes disposiciones.

Las conclusiones obtenidas y emitidas por la Comisión Nacional Bancaria y de Valores para este ejercicio fueron:

- i) La institución cuenta con el capital regulatorio suficiente para continuar gestionando sus actividades en el corto y mediano plazo, manteniéndose en la categoría I de alertas tempranas, tal como se define en el artículo 220 de las Disposiciones de Carácter General Aplicables a las Instituciones de Crédito, cumpliendo con el capital mínimo establecido en el artículo 2 del mismo ordenamiento legal, así como con lo dispuesto en el penúltimo párrafo del artículo de la ley de Instituciones de Crédito, y
- ii) La institución plantea estrategias de respuesta adecuadas ante las condiciones macroeconómicas adversas planteadas.

Metodología

Con base en el Manual para la elaboración del ejercicio de evaluación de la suficiencia de capital bajo escenarios supervisores 2023-2025, y a los escenarios internos propuestos por el Banco, el área de administración de crédito realizó las estimaciones preventivas para riesgo crediticio sirviendo como base las proyecciones de cartera de crédito elaboradas por el área de Originación de Crédito.

El financiamiento del banco contempla la evolución de los activos para los años del

BOLSA MEXICANA DE VALORES, S.A.B. DE C.V.

CLAVE DE COTIZACIÓN: **BACTIN**

TRIMESTRE: **03** AÑO: **2023**

**BANCO ACTINVER, S.A.,
INSTITUCION DE BANCA
MULTIPLE, GRUPO FINANCIERO
ACTINVER**

**NOTAS COMPLEMENTARIAS A LA INFORMACIÓN
FINANCIERA**

PAGINA 135 / 14

CONSOLIDADO

Impresión Final

2023 al 2025. Se proyectaron los rubros de crédito y portafolios de valores considerando crecimientos acordes con las expectativas de evolución del grupo dentro del marco de capital estimado para estos años.

Apartado VI

Ponderadores involucrados en el cálculo del Suplemento de Capital Contracíclico.

Al cierre del tercer trimestre de 2023 Banco Actinver no cuenta con cargo de Capital Contracíclico debido a que los ponderadores aplicables a las jurisdicciones en las que mantiene operaciones sujetas a riesgo de Crédito son de 0%.

Apartado VII

Composición del Suplemento al Capital Neto

Tabla VII.2.1

a	Montos
2023	2022
Elementos de capital regulatorio de Suplemento al Capital Neto y ajustes	
1Capital Fundamental	4,6664,008
2Capital Básico No Fundamental antes de los ajustes al Suplemento al Capital Neto	00
3Capital Básico No Fundamental no elegible, como Suplemento al Capital Neto, emitido por la institución en tenencia de terceros	00
4Otros ajustes	00
5Instrumentos elegibles de Capital Básico No Fundamental para el Suplemento al Capital Neto	00
6Capital Complementario, antes de los ajustes de Suplemento al Capital Neto	00
7Porción amortizada de instrumentos de capital complementario, donde el vencimiento remanente > 1 año	00
8Capital complementario no elegible, como Suplemento al Capital Neto emitido por la institución en tenencia de terceros	00
9Otros ajustes	00
10Instrumentos elegibles de Capital Complementario, de acuerdo a las reglas para el Suplemento para Absorción de Pérdidas Totales	00
11Suplemento al Capital Neto surgido de capital regulatorio	4,6664,008
Elementos de Suplemento al Capital Neto de capital no regulatorio	
12Instrumentos externos de Suplemento al Capital Neto emitidos directamente por el banco y subordinados a pasivos excluidos	00
13Instrumentos externos de Suplemento al Capital Neto emitidos directamente por el banco los cuales no son subordinados a pasivos excluidos, pero que cumplen con todos los demás requisitos de la hoja de términos de Suplemento al Capital Neto	00
14Del cual: Monto elegible de Suplemento al Capital Neto, después de aplicar los límites superiores.No aplica	No aplica
15Instrumentos externos de Suplemento al Capital Neto emitidos por vehículos de financiación, antes del 1 de enero de 2022.No aplica	No aplica
16Compromisos ex ante elegibles para recapitalizar a una Institución de importancia sistémica local en resolución.No aplica	No aplica
17Suplemento al Capital Neto surgido de instrumentos de capital no regulatorio antes de ajustes	00
Elementos de capital no regulatorio de Suplemento al Capital Neto: ajustes	
18Suplemento al Capital Neto antes de deducciones	4,6664,008
19Deducciones de exposiciones que corresponden a cuentas elegibles para Suplemento al Capital Neto (no aplicable a una institución de importancia sistémica local con un solo punto de entrada).No aplica	No aplica

BOLSA MEXICANA DE VALORES, S.A.B. DE C.V.

CLAVE DE COTIZACIÓN: **BACTIN**

TRIMESTRE: **03** AÑO: **2023**

**BANCO ACTINVER, S.A.,
INSTITUCION DE BANCA
MULTIPLE, GRUPO FINANCIERO
ACTINVER**

**NOTAS COMPLEMENTARIAS A LA INFORMACIÓN
FINANCIERA**

PAGINA 136 / 14

CONSOLIDADO

Impresión Final

20Deducciones de inversiones en otros pasivos elegibles de Suplemento al Capital Neto00
21Otros ajustes al Suplemento al Capital Neto00
22Suplemento al Capital Neto después de deducciones4,6664,008
Activos ponderados por riesgos (APR) y medida de exposición de apalancamiento para efectos de Suplemento al Capital Neto
23Activos Ponderados Sujetos a Riesgo Totales (APSRT) conforme al monto registrado en la fila 60 de la Tabla I.1 de este anexo ajustados como es permitido bajo el régimen Suplemento al Capital Neto[1]27,20227,133
24Exposiciones totales asociadas a la Razón de Apalancamiento conforme a fila 21 de la Tabla I.1 del Anexo 1-0 Bis de estas disposiciones72,66662,065
Indicadores Suplemento al Capital Neto y suplementos
25Suplemento al Capital Neto (como un porcentaje de APSRT ajustados como es permitido bajo el régimen de Suplemento al Capital Neto)17.15%14.77%
26Suplemento al Capital Neto (como un porcentaje de exposición de apalancamiento)6.42% 6.46%
27Capital Fundamental (como un porcentaje de APSRT) disponible después de reunir el capital mínimo y los requerimientos de Suplementos al Capital Neto0.00%0.00%
28Requerimientos de suplementos específicos del banco (suplemento de conservación de capital más requerimiento por suplemento de capital contracíclico más requerimientos por suplemento al capital neto, expresado como porcentaje de APSRT)680.05678.33
29Del cual: Requerimiento por suplemento de conservación de capital0.00%0.00%
30Del cual: Requerimiento por suplemento de capital contracíclico específico de banco 0.00%0.00%
31Del cual: Requerimiento por suplemento al capital neto0.00%0.00%

Tabla VII.2.2

Número de líneaExplicación

1El Capital Fundamental calculado de conformidad con los artículos 2 Bis 5 y 2 Bis 6 de la CUB.
2Capital Básico No Fundamental. Esta línea proporcionará información sobre el Capital No Fundamental, calculado de conformidad con los artículos 2 Bis 5 y 2 Bis 6 de la CUB.
3Los instrumentos de capital Básico No Fundamental emitidos por la Institución en tenencia de terceros que no son elegibles como Suplemento al Capital Neto.
4Otros elementos del Capital Básico No Fundamental que no son elegibles como Suplemento al Capital Neto.
5Instrumentos de Capital Básico No Fundamental de acuerdo al último párrafo del artículo 2 Bis 5 de la CUB, para ser calculado como línea 2 menos líneas 3 y 4.
6Capital Complementario, calculado con base en lo establecido en el artículo 2 Bis 5 y 2 Bis 7.
7Porción amortizada de Instrumentos de Capital Complementario donde el vencimiento remanente es mayor a un año. Esta línea reconoce que, en tanto el plazo remanente de un instrumento de capital complementario sea mayor al requerimiento de vencimiento residual de un año, el monto total podrá ser incluido en el Suplemento para Absorción de Pérdidas Totales, incluso si el instrumento es parcialmente del capital regulatorio vía el requerimiento para amortizar el instrumento en cinco años previo al vencimiento. Solo el monto no reconocido en el capital regulatorio, que cumpla con todos los criterios de elegibilidad del Suplemento al Capital Neto deberá ser reportados en esta línea.
8Instrumentos de capital complementario emitidos por la Institución en tenencia de terceros que no son elegibles para el Suplemento al Capital Neto. De acuerdo con la fracción IV, del artículo 2 Bis 5 de la CUB y los Anexos 1-R y 1-S, para cumplir con los requerimientos mínimos de Suplemento para Absorción de Pérdidas Totales hasta el 31 de diciembre de 2021.
9Otros elementos de capital complementario que no son elegibles como Suplemento al Capital Neto.

BOLSA MEXICANA DE VALORES, S.A.B. DE C.V.

CLAVE DE COTIZACIÓN: **BACTIN**

TRIMESTRE: **03** AÑO: **2023**

**BANCO ACTINVER, S.A.,
INSTITUCION DE BANCA
MULTIPLE, GRUPO FINANCIERO
ACTINVER**

**NOTAS COMPLEMENTARIAS A LA INFORMACIÓN
FINANCIERA**

PAGINA 137 / 14

CONSOLIDADO

Impresión Final

-
- 10Instrumentos de capital Complementario elegibles de Suplemento al Capital Neto de acuerdo al último párrafo del artículo 2 Bis 5 de la CUB, para ser calculado como: línea 6 - línea 7 - línea 8 - línea 9.
- 11Suplemento al Capital Neto surgido del capital regulatorio para ser calculado como: línea 1 + línea 5 + línea 10.
- 12Instrumentos externos del Suplemento al Capital Neto emitidos directamente por la institución y deuda subordinada excluida. El monto reportado en esta línea debe cumplir los requerimientos de subordinación señalados en el Anexo 1-R o Anexo 1-S.
- 13Instrumentos externos emitidos directamente por institución que no son subordinados a pasivos excluidos, pero cumplen los otros requisitos de los Anexos 1-R o 1-S.
- 14El monto reportado en la línea 13, después de la aplicación de los límites superiores 2.5% y 3.5% mostrados en el penúltimo párrafo de la sección 11 de la hoja de términos del TLAC
- 15Instrumentos externos de TLAC emitidos con fines de financiamiento previo al 1 de enero de 2022. Montos emitidos después del 1 de enero de 2022 no son elegibles para efectos de Suplemento al Capital Neto y no deben ser reportados aquí. No aplica.
- 16Compromisos ex ante elegibles para recapitalizar una institución de importancia sistémica local en resolución, sujeta a las condiciones mostradas en el segundo párrafo de la sección 7 de la hoja de términos de TLAC. No aplica.
- 17Elementos del capital no regulatorio del Suplemento al Capital Neto antes de ajustes. Para ser calculado como: línea 12 + línea 13
- 18Suplemento al Capital Neto antes de ajustes. Para ser calculado como: línea 11 + línea 17.
- 19Deducciones de exposiciones de la institución de importancia sistémica local que corresponden a cuentas elegibles para Suplemento al Capital Neto. Todos los montos reportados en esta línea deben corresponder a deducciones aplicadas después de los ajustes adecuados acordados por el grupo de administración de crisis (CMG) (siguiendo el penúltimo párrafo de la sección 3 de la hoja de términos de TLAC, el CMG debe discutir y, donde sea adecuado y consistente con la estrategia de resolución, acordar la asignación de las deducciones).
- 20Deducciones de inversiones en otros pasivos de TLAC propios, monto para ser deducido de recursos de TLAC. No aplica
- 21Otros ajustes al Suplemento al Capital Neto.
- 22El Suplemento al Capital Neto (como puede ser el caso) después de deducciones. Para ser calculado como: línea 18 - línea 20 - línea 21.
- 23APSRT de la institución bajo el régimen de Suplemento al Capital Neto.
- 24Exposiciones totales asociadas a la Razón de Apalancamiento conforme a fila 21 de la Tabla I.1 del Anexo 1-O Bis de estas disposiciones bajo el régimen de Suplemento al Capital Neto.
- 25Indicador Suplemento al Capital Neto (como un porcentaje de APSRT de la institución bajo el régimen de Suplemento al Capital Neto), para ser calculada como línea 22 dividido entre línea 23.
- 26Indicador Suplemento al Capital Neto (como porcentaje de Exposiciones totales asociadas a la Razón de Apalancamiento), para ser calculado como línea 22 entre línea 24.
- 27Capital Fundamental (como porcentaje de APSRT) disponible después de cumplir con el requerimiento mínimo de capital y requerimiento Suplemento al Capital Neto de la institución. Para ser calculado como índice de capital fundamental adecuado, menos cualquier capital social (como un porcentaje de APSRT) usado para cumplir el capital fundamental, el capital básico, y el capital total mínimo, así como el requerimiento de Suplemento al Capital Neto.
- 28Requerimientos de suplementos específicos del banco (suplemento de conservación de capital más suplemento de capital contracíclico más requerimiento por suplemento para institución de importancia sistémica local, expresado como un porcentaje de APSRT). Calculado como la suma de: i) el suplemento de conservación de capital de la institución de importancia sistémica local; el requerimiento por suplemento
-

BOLSA MEXICANA DE VALORES, S.A.B. DE C.V.

CLAVE DE COTIZACIÓN: **BACTIN**

TRIMESTRE: **03** AÑO: **2023**

**BANCO ACTINVER, S.A.,
INSTITUCION DE BANCA
MULTIPLE, GRUPO FINANCIERO
ACTINVER**

**NOTAS COMPLEMENTARIAS A LA INFORMACIÓN
FINANCIERA**

PAGINA 138 / 14

CONSOLIDADO

Impresión Final

contracíclico específico de la institución de importancia sistémica local; y iii) los requerimientos por suplemento al capital neto.

29El monto en la línea 28 (expresado como porcentaje de APSRT) que se relacionan al suplemento por conservación de capital), de acuerdo al nivel de importancia sistémica local.

30El monto en la línea 28 (expresado como porcentaje de APSRT) que se relacionan con requerimientos por suplemento de capital contracíclico específico de la institución de importancia sistémica local).

31El monto en la línea 28 (expresado como porcentaje de APSRT) que se relacionan con al requerimiento para absorción de pérdidas mayores.

Anexo 1-O Bis

I.Integración de las principales fuentes de apalancamiento

Tabla I.1

FORMATO ESTANDARIZADO DE REVELACIÓN PARA LA RAZÓN DE APALANCAMIENTO
REFERENCIARUBRO20232022

1Partidas dentro del balance excluidos instrumentos financieros derivados y operaciones de reporto y préstamo de valores (SFT por sus siglas en inglés) pero incluidos los colaterales recibidos en garantía y registrados en el balance)52,894
47,596

2(Importes de los activos deducidos para determinar el Capital Básico)-495-383

3Exposiciones dentro del balance (Netas) (excluidos instrumentos financieros derivados y SFT suma de las líneas 1 y 2)52,39947,213

4Costo actual de reemplazo asociado a todas las operaciones con instrumentos financieros derivados (neto del margen de variación en efectivo admisible)22880

5Importes de los factores adicionales por exposición potencial futura asociados a todas las operaciones con instrumentos financieros derivados14517

6Incremento por Colaterales aportados en operaciones con instrumentos financieros derivados cuando dichos colaterales sean dados de baja del balance conforme al marco contable operativo00

7(Deducciones a las cuentas por cobrar por margen de variación en efectivo aportados en operaciones con instrumentos financieros derivados)00

8(Exposición por operaciones en instrumentos financieros derivados por cuenta de clientes en las que el socio liquidador no otorga su garantía en caso del incumplimiento de las obligaciones de la Contraparte Central)00

9Importe nocional efectivo ajustado de los instrumentos financieros derivados de crédito suscritos00

10(Compensaciones realizadas al nocional efectivo ajustado de los instrumentos financieros derivados de crédito suscritos y deducciones de los factores adicionales por los instrumentos financieros derivados de crédito suscritos)00

11Exposiciones totales a instrumentos financieros derivados (suma de las líneas 4 a 10)
37296

12Activos SFT brutos (sin reconocimiento de compensación) después de ajustes por transacciones contables por ventas10,9075,737

13(Cuentas por pagar y por cobrar de SFT compensadas)00

14Exposición Riesgo de Contraparte por SFT00

15Exposiciones por SFT actuando por cuenta de terceros00

16Exposiciones totales por operaciones de financiamiento con valores (suma de las líneas 12 a 15)10,9075,737

17Exposición fuera de balance (importe nocional bruto)8,9889,019

18(Ajustes por conversión a equivalentes crediticios)00

19Partidas fuera de balance (suma de las líneas 17 y 18)8,9889,019

BOLSA MEXICANA DE VALORES, S.A.B. DE C.V.

CLAVE DE COTIZACIÓN: **BACTIN**

TRIMESTRE: **03** AÑO: **2023**

**BANCO ACTINVER, S.A.,
INSTITUCION DE BANCA
MULTIPLE, GRUPO FINANCIERO
ACTINVER**

**NOTAS COMPLEMENTARIAS A LA INFORMACIÓN
FINANCIERA**

PAGINA 139 / 14

CONSOLIDADO

Impresión Final

20Capital Básico calculado conforme al artículo 2 Bis 6 de las presentes disposiciones
4,6664,008
21Exposiciones totales (suma de las líneas 3 11 16 y 19)72,66662,065
22Razón de apalancamiento6.426.46

II.Comparativo entre el activo total y los activos ajustados
Tabla II.1

COMPARATIVO DE LOS ACTIVOS TOTALES Y LOS ACTIVOS AJUSTADOS

REFERENCIADESCRIPCIÓN20232022

1Activos totales68,94953,855

2Ajuste por inversiones en el capital de entidades bancarias financieras aseguradoras o
comerciales que se consolidan a efectos contables, pero quedan fuera del ámbito de
consolidación regulatoria-1-1

3Ajuste relativo a activos fiduciarios reconocidos en el balance conforme al marco
contable pero excluidos de la medida de la exposición de la razón de apalancamiento00

4Ajuste por instrumentos financieros derivados-4,757-419

5Ajuste por operaciones de reporto y préstamo de valores-19-6

6Ajuste por partidas reconocidas en cuentas de orden8,9889,019

7Otros ajustes-493-382

8Exposición de la razón de apalancamiento72,66662,065

III.Conciliación entre activo total y la exposición dentro del balance

CONCILIACIÓN ENTRE ACTIVO TOTAL Y LA EXPOSICIÓN DENTRO DEL BALANCE

REFERENCIADESCRIPCIÓN20232022

1Activos totales68,94953,855

2Operaciones en instrumentos financieros derivados-5,148-522

3Operaciones en reporto y prestamos de valores-10,907-5,737

4Activos fiduciarios reconocidos en el balance conforme al marco contable pero
excluidos de la medida de la exposición de la razón de apalancamiento00

5Exposiciones dentro del Balance52,89447,596

IV.Principales causas de las variaciones más importantes de los elementos (numerador y
denominador) de la Razón de Apalancamiento.

Tabla IV.1

TABLA IV.1

PRINCIPALES CAUSAS DE LAS VARIACIONES MÁS IMPORTANTES DE LOS ELEMENTOS
(NUMERADOR Y DENOMINADOR) DE LA RAZÓN DE APALANCAMIENTO

REFERENCIADESCRIPCIÓN20232022

1Capital Básico 1/4,666.344,007.63

2Activos Ajustados 2/72,666.0862,065.29

3Razón de Apalancamiento 3/6.426.46

1/ Reportado en la fila 20, 2/ Reportado en la fila 21 y 3/ Reportado en la fila 22, de
la Tabla I.1.

Factores cuantitativos y cualitativos

Capital Básico

El incremento en el Capital Básico, respecto al ejercicio anterior por \$659, se debe
principalmente a la actuación favorable del Banco por el periodo correspondiente donde

BOLSA MEXICANA DE VALORES, S.A.B. DE C.V.

CLAVE DE COTIZACIÓN: **BACTIN**

TRIMESTRE: **03** AÑO: **2023**

**BANCO ACTINVER, S.A.,
INSTITUCION DE BANCA
MULTIPLE, GRUPO FINANCIERO
ACTINVER**

**NOTAS COMPLEMENTARIAS A LA INFORMACIÓN
FINANCIERA**

PAGINA 140 / 14

CONSOLIDADO

Impresión Final

se generó un incremento en el capital ganado por \$770, un incremento en el saldo de los activos intangibles que disminuye el capital neto por \$97 y un decremento en el saldo de la parte de PTU diferida activa que aumenta al capital por \$12, y un saldo excedente del ISR diferidos por \$26.

Activos Ajustados

El decremento en los Activos Ajustados, respecto al año anterior por \$10,601, se debe principalmente:

- Al incremento en el saldo de los "Activos Totales" por un 28%, comparado contra el ejercicio anterior, fue originado por el incremento en los rubros de "Deudores por reporto", "Instrumentos financieros derivados" y "Otras cuentas por cobrar", principalmente.
 - Al decremento en el saldo de "Ajuste por instrumentos financieros derivados" en \$4,338 respecto del mismo saldo del año anterior, principalmente originado por la valuación de las posiciones en swaps mantenidas con los contratos de los clientes y al incremento en la posición de contratos adelantados con clientes, y contratos de opciones que no se tenían en el ejercicio anterior.
 - Al incremento en el monto de las "Ajuste por operaciones de reporto y préstamo de valores" en \$13, se debe principalmente al decremento en las operaciones celebradas en reporto, respecto al ejercicio anterior.
-

BOLSA MEXICANA DE VALORES, S.A.B. DE C.V.

CLAVE DE COTIZACIÓN: **BACTIN**

TRIMESTRE: **03** AÑO: **2023**

**BANCO ACTINVER, S.A., INSTITUCION
DE BANCA MULTIPLE, GRUPO
FINANCIERO ACTINVER**

INSTRUMENTOS FINANCIEROS DERIVADOS

PAGINA 1 / 14

CONSOLIDADO

Impresión Final

Ciudad de México a 24 de octubre de 2023

BOLSA MEXICANA DE VALORES, S.A.B. DE C.V.
P r e s e n t e.-

i.- Discusión de la administración sobre las políticas de uso de instrumentos financieros derivados, explicando si dichas políticas permiten que sean utilizados únicamente con fines de cobertura o también de negociación.

a) Descripción general de los objetivos para celebrar operaciones con derivados; instrumentos utilizados; estrategias de cobertura o negociación implementadas; mercados de negociación y contrapartes elegibles

Los objetivos que persigue Banco Actinver al participar como intermediario en operaciones financieras de derivados son los siguientes:

Diversificar la gama de productos y servicios que ofrece Actinver a sus clientes, para permitirles cubrirse de riesgos financieros del mercado, buscando siempre la máxima calidad en asesoría, ejecución, seguimiento y control en todas y cada una de sus operaciones.

Proveer a Actinver con productos de cobertura que coadyuven a la formación de capital, cubriendo riesgos derivados por fluctuaciones en el tipo de cambio, tasas de interés real, nominal y otros riesgos que afecten su posición propia.

Optimizar la administración del portafolio, mediante la negociación de productos derivados, ya sea para cubrir su riesgo, como para aprovechar oportunidades de arbitraje en el mercado que se presenten entre los diferentes mercados financieros dentro de los límites globales de riesgo autorizados.

Coadyuvar a maximizar la rentabilidad del capital, conforme a las políticas de riesgo propuestas por la Dirección General y aprobadas por el Consejo de Administración.

Promover el incremento de liquidez en los mercados de derivados y su desarrollo eficaz.

b) Políticas para la designación de agentes de cálculo o valuación.

Tratándose de intermediarios tanto nacionales como extranjeros en algunas ocasiones ellos serán el Agente de Cálculo según se acuerde en los contratos correspondientes, con los clientes el Agente de Cálculo siempre será Actinver.

c) Principales condiciones o términos de los contratos.

Todas las operaciones que Actinver realice con productos financieros derivados con cualquier contraparte tendrá que ser formalizada mediante la firma de un Contrato Marco y sus correspondientes suplementos, anexos y conformaciones y/o contratos aprobados por la Asociación Internacional de Swaps y Derivados (International Swap and Derivative Association Inc. - ISDA).

Tratándose de clientes no intermediarios, solo podrán someterse a consideración del Comité de Riesgos, solicitudes de quienes tengan celebrado un contrato de intermediación bursátil con Banco Actinver y contratos cuyos expedientes se encuentren debidamente integrados.

Actinver sólo concertará operaciones con instrumentos financieros derivados con contrapartes, personas físicas y morales, nacionales y extranjeras, que a su juicio y conforme a sanas prácticas, cumplan con los requisitos establecidos por el Comité de Riesgos y las disposiciones vigentes.

El activo subyacente, la fecha de liquidación, el monto de la operación, la forma de liquidación, el importe de la prima, las garantías y las demás características de las operaciones de que se trate, podrán pactarse a través de cualquiera de las formas que el propio Contrato Marco establezca.

d) Políticas de márgenes, colaterales y líneas de crédito.

Para las operaciones celebradas en el MexDer por cuenta de terceros, se documentará la información y requisitos que establezca el socio liquidador, el cual realizará la evaluación crediticia correspondiente.

Con base en la información anterior y conforme a sus políticas internas, el socio liquidador determinará el monto máximo a operar en el MexDer, incluyendo el monto de las aportaciones iniciales mínimas y los excedentes solicitados en cada operación.

Para las operaciones celebradas en el mercado extrabursátil, deberá elaborarse un análisis de crédito de la persona con quien se celebre la operación, el cual deberá estar completamente documentado.

El Comité de Riesgos de Actinver autoriza las contrapartes financieras y clientes para realizar operaciones con instrumentos derivados.

El Comité de Riesgos es el único órgano autorizado para aprobar las líneas de crédito para las operaciones de derivados.

En ningún caso se podrá rebasar el monto de la línea de crédito aprobada.

Cualquier llamada de margen debe ser cubierta dentro de los horarios establecidos.

Cualquier excedente de margen es susceptible de retirarse.

El Comité de Riesgos define las garantías en las que podrá operar en operaciones con instrumentos financieros derivados que permitan realizar una valuación eficiente durante la operación diaria.

Se han establecido con las contrapartes acuerdos de intercambio de colaterales, mediante los cuales se establece un margen a partir del cual es necesario hacer llamadas de margen, la cual deberá ser cubierta por la contraparte que tengan un valor de mercado negativo, la cual se compromete a entregar a la otra parte activos o efectivo para reducir la exposición neta de riesgo, de acuerdo con los términos suscritos en el contrato.

En el caso de contrapartes no financieras, solo éstas deberán otorgar las

BOLSA MEXICANA DE VALORES, S.A.B. DE C.V.

CLAVE DE COTIZACIÓN: **BACTIN**

TRIMESTRE: **03** AÑO: **2023**

**BANCO ACTINVER, S.A., INSTITUCION
DE BANCA MULTIPLE, GRUPO
FINANCIERO ACTINVER**

INSTRUMENTOS FINANCIEROS DERIVADOS

PAGINA 3 / 14

CONSOLIDADO

Impresión Final

garantías.

Todos los cálculos de la exposición neta de riesgo, valor de mercado de la garantía, monto de la garantía y cantidad de devolución serán realizados por el Agente de Cálculo.

e) Procesos y niveles de autorización requeridos por tipos de operación (Vg. Cobertura simple, cobertura parcial, especulación), indicando si las operaciones de derivados obtuvieron previa aprobación por parte del o los comités que desarrollen las actividades en materia de prácticas societarias y de auditoría.

El Consejo de Administración en su sesión del 27 de abril de 2010, autorizó a Banco Actinver para participar como intermediario en el mercado de operaciones financieras derivadas, en los términos de la normatividad vigente. Así mismo en la sesión de Consejo de Administración aprobó los objetivos, productos y límites de operación y de riesgo que normaran en todo momento la posición del portafolio de derivados.

Actualmente los instrumentos derivados que el Consejo de Administración de Banco Actinver autorizó para operar:

(MR) MERCADOS RECONOCIDOS
(ME) MERCADOS EXTRABURSÁTILES

El Consejo de Administración del mes de abril de 2020 dio autorización para la operación de Swaps de Tipo de Cambio (Cross Currency Swaps) en el Banco, los Swaps de Tipo de Cambio (Cross Currency Swaps) es un derivado que se usa para transformar un flujo de una moneda a otra, se puede pasar de flujos de una divisa de tasa fija o variable a flujos en otra divisa de tasa fija o variable.

El Consejo de Administración del mes de octubre de 2020 dio autorización para la operación de Forward Starting Cap en el Banco, los Forward Starting Cap es un derivado financiero que se compone de un conjunto de opciones de tasas de interés (caplets), cuyo plazo entre su fecha de concertación y su fecha de inicio es superior a la convención de cuatro días hábiles.

El Consejo de Administración y Comité de Riesgos autorizó a Banco Actinver a realizar operaciones de derivados de cobertura.

Procedimiento para la operación de derivados.

Se presenta la propuesta de derivados a operar, contrapartes potenciales y objetivos de la operación.

La Unidad de Administración Integral de Riesgos ("UAIR") realiza propuesta de límites (i) por contraparte; (ii) por emisor; (iii) por mercado; (iv) por operador; y (v) por valor en riesgo "VaR".

El Comité de Riesgo autoriza la propuesta de límites de la UAIR.

Se define y ejecuta la estrategia en base a los límites aprobados.

La UAIR:

oCalcula y documenta el VaR de las operaciones concertadas con derivados.

oVigila el cumplimiento de los límites establecidos e informa a la Directora General, al Contralor Normativo y al responsable de la operación, las operaciones concertadas y su impacto.

oInforma al Comité de Riesgo los detalles de las operaciones concertadas con derivados.

Por otra parte y de acuerdo a la normatividad expedida por Banxico, en mayo de cada año el Comité de Auditoría envía una comunicación a dicha autoridad en la que hace constar que Actinver cumple con los requerimientos señalados en la Circular 4/2012, en relación con las operaciones con instrumentos derivados que realiza y con los subyacentes objeto de dichas operaciones.

f) Procedimientos de control interno para la administrar la posición a los riesgos de mercado y de liquidez en las posiciones de instrumentos financieros.

La UAIR debe monitorear durante el día y al cierre del mismo día el riesgo de mercado y al cierre del día el de liquidez del portafolio.

Actinver sólo concertará operaciones financieras de derivados con contrapartes, personas físicas y morales, nacionales y extranjeras que, a su juicio y conforme a sanas prácticas, cumplan con los requisitos establecidos por el Comité de Riesgos y las disposiciones vigentes.

Actinver cuenta con procedimientos de monitoreo adecuados de verificación de documentación para garantizar que las operaciones de derivados estén documentadas correctamente. Asimismo, controla la recepción de los mismos para su archivo.

Cualquier operación que no sea confirmada por la contraparte o no haya sido incorporada o notificada por el área de operaciones deberá ser minuciosamente investigada y aclarada, debiéndose conservar la evidencia documental que corresponda, así como de las acciones correctivas y preventivas que hayan sido instrumentadas.

El Comité de Riesgos establece la posición de riesgo que debe observar en todo momento cada una de las contrapartes.

Sistemáticamente se informará a las diferentes instancias la valuación a mercado de las posiciones, utilizando preferentemente fuentes e información auditable y, por excepción, estimaciones propias, cuyos supuestos y métodos hayan sido previamente aprobados.

Banco Actinver, la cual mantiene suficiente liquidez en efectivo y valores líquidos para financiar su operación diaria y compromisos adquiridos en las operaciones financieras derivadas. En adición a lo anterior, la Emisora, tiene acceso a las fuentes de liquidez externas.

Los principales riesgos que podrían ocasionar pérdidas Banco Actinver por tipo de instrumentos financieros derivados son:

BOLSA MEXICANA DE VALORES, S.A.B. DE C.V.

CLAVE DE COTIZACIÓN: **BACTIN**

TRIMESTRE: **03** AÑO: **2023**

**BANCO ACTINVER, S.A., INSTITUCION
DE BANCA MULTIPLE, GRUPO
FINANCIERO ACTINVER**

INSTRUMENTOS FINANCIEROS DERIVADOS

PAGINA 5 / 14

CONSOLIDADO

Impresión Final

-Swaps, Opciones y Futuros de Tasas: Al cierre del último periodo se tiene posición abierta de Swaps de TIIE, por lo que una subida en la tasa de interés tendría un efecto negativo en el valor razonable de estas operaciones.

-Swaps, Forwards, Opciones y Futuros de Divisas: Al cierre del último periodo se tiene posición abierta de subyacente en divisas, una subida en los tipos de cambio tendría un efecto negativo en el valor razonable de estas operaciones.

-Opciones y Futuros de Índices y acciones: Al cierre del último periodo no se tiene posición abierta.

g) Existencia de un tercero independiente que revise dichos procedimientos, y en su caso cualquier observación o deficiencia que haya sido identificada por éste

Los modelos de valuación y de medición de riesgos son validados por expertos que sean independientes de los que desarrollaron dichos modelos y del personal de operación, al menos una vez al año.

Adicionalmente las Subsidiarias de la Compañía cuentan con el departamento de Auditoría Interna cuyo objetivo es revisar y evaluar el grado de cumplimiento de las políticas y lineamientos establecidos para cumplir con la normatividad emitida por la autoridad, en el caso especial de Derivados, el área de Auditoría tiene por obligación revisar, por lo menos una vez al año, el cumplimiento de las políticas y procedimientos de operación y de control interno así como una adecuada documentación de las operaciones efectuadas, tal y como se menciona en el requerimiento No. 18 de los 31 requerimientos emitidos por Banco de México para las entidades que pretendan realizar operaciones con derivados.

El área de auditoría interna debe llevar a cabo revisiones periódicas cuando menos una vez al año, de operaciones y productos financieros derivados que celebre Actinver. Para ello, cuenta con personal especializado en materia de administración de riesgos.

Las revisiones de Auditoría Interna contemplan los siguientes objetivos:

Asegurarse de que las operaciones se están celebrando con estricto apego a las políticas y procedimientos de operación y sistema de control interno, así como a las disposiciones establecidas por Banco de México y Comisión Nacional Bancaria y de Valores.

Vigilar que el personal que participa en la operación de productos financieros derivados se apegue al Código de Ética y Conducta.

Las operaciones sean concertadas por el personal autorizado.

Las confirmaciones sean ejecutas, autorizadas y recibidas por el personal de apoyo en forma diaria y que correspondan con las operaciones realizadas.

Se cumplan con los parámetros de operatividad.

Las operaciones se encuentren soportadas por los contratos normativos correspondientes.

Los registros contables se apeguen a las guías contabilizadoras y criterios contables autorizados por la Comisión Nacional Bancaria y de Valores.

La liquidación de las operaciones se realice conforme a los montos resultantes de aplicar el procedimiento convenido para ello en cada una de las operaciones.

Las áreas designadas como Seguimiento de Riesgo realicen las funciones de medición, evaluación y seguimientos de riesgo de mercado y de crédito de los instrumentos, así como de comunicación en forma inmediata a la Dirección General las desviaciones e información respecto a su operatividad.

Las garantías se constituyan adecuadamente de acuerdo a los montos establecidos para cada tipo de operación.

Autorizar la reproducción del sistema de grabación, en caso de ser necesario el aclarar alguna operación.

Las observaciones que pudieran ser detectadas en la auditoría, serán comunicadas en forma oportuna al Consejo de Administración y a la Directora General. Adicionalmente, se informará a las áreas auditadas para su inmediata corrección o el establecimiento de medidas preventivas y/o correctivas.

Adicionalmente de las funciones de auditoría interna, se llevar a cabo una evaluación técnica de los aspectos de la administración integral de riesgos, cuando menos cada dos ejercicios sociales. Los resultados de la evaluación se asientan en un informe suscrito por el director general, en calidad de responsable.

h) Información sobre la integración de un comité de administración integral de riesgos, reglas que lo rigen y existencia de un manual de administración integral de riesgos.

Actinver cuenta con una estructura organizacional que está diseñada para llevar a cabo la administración integral de riesgos; en dicha estructura existe independencia entre la UAIR y aquellas otras áreas de control de operaciones.

El Consejo de Administración es responsable de aprobar los objetivos, lineamientos y políticas para la administración integral de riesgos que debe seguir el Comité de Riesgos, así como los límites globales y específicos de exposición a los distintos tipos de riesgo.

El objetivo principal del Comité de Riesgos consiste en la administración de los riesgos y en vigilar que la realización de las operaciones se ajuste a los objetivos, políticas, procedimientos y límites específicos y globales de exposición al riesgo que hayan sido previamente aprobados por el Consejo de Administración.

El Comité de Riesgos debe sesionar cuando menos una vez al mes y todas las sesiones y acuerdos se harán constar en actas debidamente circunstanciadas y suscritas por todos los asistentes. Podrá convocarse a una sesión extraordinaria del Comité de Riesgos a solicitud de cualquiera de sus integrantes o cuando se observen algunos de los siguientes eventos:

Cuando en el mercado se presenten eventos extraordinarios que requieran ser analizados o en casos en que la operación así lo requiera.

Movimientos inusitados en los niveles de precios en el mercado de valores.

Condiciones políticas, económicas o sociales que pudieran afectar o estén afectando lo mercados financieros.

Observaciones de la UAIR por violaciones a los límites de riesgo establecidos por el Consejo de Administración.

El Comité de Riesgos desempeñará las siguientes funciones:

Proponer, para aprobación del Consejo de Administración, los objetivos, lineamientos y políticas para la administración integral de riesgos, así como las modificaciones que se realicen a los mismos.

Proponer al Consejo de Administración, para su aprobación, los límites globales y, en su caso, específicos para exposición a los distintos tipos de riesgo cuantificables discrecionales considerando el riesgo consolidado, desglosado por unidad de negocio o factor de riesgo, causa u origen de éstos.

Proponer al Consejo de Administración, para su aprobación, los mecanismos para la implementación de acciones correctivas.

Proponer al Consejo de Administración, para su aprobación, los casos o circunstancias especiales en los cuales se puedan exceder tanto los límites globales como los específicos.

Aprobar los límites específicos para riesgos cuantificables discrecionales, cuando tuviere facultades delegadas del Consejo de Administración para ello, así como los niveles de tolerancia tratándose de riesgos no discrecionales.

Aprobar la metodología y procedimientos para identificar, medir, vigilar, limitar, controlar, informar y revelar los distintos tipos de riesgo a que se tiene exposición, así como sus eventuales modificaciones.

Aprobar los modelos, parámetros y escenarios que habrán de utilizarse para llevar a cabo la valuación, medición y el control de los riesgos que proponga la UAIR.

Aprobar los manuales para la administración integral de riesgos, de acuerdo con los objetivos, lineamientos y políticas establecidas por el Consejo de Administración.

Designar y remover al responsable de la UAIR. La designación o remoción respectiva, deberá ratificarse por el Consejo de Administración.

Informar al Consejo de Administración, cuando menos trimestralmente, sobre la exposición al riesgo asumida y los efectos negativos que se podrían producir en el funcionamiento de la misma, así como sobre la inobservancia de los límites de exposición y niveles de tolerancia al riesgo establecidos.

Revisar cuando menos una vez al año los límites específicos para riesgos discrecionales, cuando tuviere facultades delegadas del Consejo de Administración para ello, así como los niveles de tolerancia tratándose de riesgos no discrecionales.

Proponer al Consejo de Administración los casos o circunstancias especiales en los cuales se pueda exceder tanto los límites globales como específicos de operación y de la cartera de los productos financieros y derivados.

Coordinar la instrumentación e implantación de nuevos productos relacionados con los instrumentos derivados y las funciones específicas relacionadas con los mismos: (i) asegurar que se han identificado los riesgos relevantes de las nuevas actividades o productos; y (ii) revisar los aspectos operativos, legales, de mercado y crédito del nuevo producto.

ii._Descripción genérica sobre las técnicas de valuación, distinguiendo los instrumentos que sean valuados a costo o a valor razonable en términos de la normatividad aplicables. Métodos y técnicas de valuación con las variables de referencia relevantes y los supuestos aplicados. Descripción de las políticas y frecuencia de valuación y las acciones establecidas en función de la valuación obtenida.

a) Deberá aclararse si dicha valuación es realizada por un tercero independiente a la Emisora, mencionando si dicho tercero es el estructurados, vendedor o contraparte del instrumento financiero derivado de la misma.

La valuación de los instrumentos derivados se lleva a cabo con base en los siguientes criterios:

o Futuros extrabursátiles. La estimación de estos instrumentos se realiza en dos fases:

Se determina los precios forward (tipos de cambio, índices o acciones y tasas) mediante modelos de no arbitraje: paridad internacional de tasas de interés y tasas de interés forwards implícitas.

Se estiman los flujos por entregar o recibir y se traen a valor presente con base en las curvas de rendimiento que distribuye el proveedor de precios, para así determinar el valor de mercado de estos derivados.

o Swaps: El modelo consiste en estimar los flujos por entregar y recibir a partir de las curvas subyacentes, para posteriormente determinar el precio de mercado de los Interest Rate Swap.

o Opciones. Los modelos que se utilizan para la valuación de las opciones son:

Estilo y subyacente Modelo
Europeas divisas Garman-Kolhagen
Europeas tasas Black-Scholes-Merton
Europeas índices Black-Scholes
Europeas Índices Quanto
Digitales: índices, divisas, tasas Black-Scholes
Americanas divisas Cox-Ross y Rubinstein

Los modelos de valuación que Actinver utiliza son estándar en la industria. Los modelos se fundamentan en los principios de no arbitraje.

o En el caso de los futuros bursátiles y extrabursátiles sobre las tasas de interés, se supone que una inversión a largo plazo se puede replicar mediante una inversión a corto plazo y la contratación de un futuro, a un plazo igual a la inversión de corto plazo, sobre un subyacente a un plazo igual a la diferencia entre los plazos largo y corto.

BOLSA MEXICANA DE VALORES, S.A.B. DE C.V.

CLAVE DE COTIZACIÓN: **BACTIN**

TRIMESTRE: **03** AÑO: **2023**

**BANCO ACTINVER, S.A., INSTITUCION
DE BANCA MULTIPLE, GRUPO
FINANCIERO ACTINVER**

INSTRUMENTOS FINANCIEROS DERIVADOS

PAGINA 9 / 14

CONSOLIDADO

Impresión Final

oPor su parte, el modelo de los futuros bursátiles y extrabursátiles sobre divisas se fundamenta en el principio de la paridad internacional de tasas de interés, que supone que el tipo de cambio futuro se puede estimar a partir de la información del costo de fondeo en pesos y del rendimiento disponible de las inversiones en dólares.

oLas opciones europeas se valúan con base en el modelo de Black-Scholes y sus variantes. Sus limitaciones son ampliamente conocidas: suponen volatilidad constante, cero costos de transacción y mercados eficientes, donde los precios se comportan normalmente. Sin embargo, el modelo es ampliamente utilizado en la industria.

Los modelos que se utilizan tienen como objetivo valorar las posiciones a precios de mercado.

Para valorar los derivados se realiza el siguiente procedimiento:

oSe obtiene la información de los insumos de parte del proveedor de precios: precios de mercado de los derivados que se negocian en los mercados reconocidos, índices y precio de las acciones, tasas de dividendos, tipos de cambio, tasa de referencia y curvas de rendimiento.

oSe considera únicamente un conjunto de nodos de las curvas de rendimiento. Las tasas a otros plazos se estiman mediante el método de interpolación lineal.

El proveedor de precios autorizado por el Consejo de Administración es Valuación Operativa y Referencias de Mercado S.A. de C.V. (VALMER).

En cuanto a los insumos que alimentan estos modelos, provienen de fuentes de información, confiables y válidas, al tratarse de precios e información de mercado, provistos por uno de los Proveedores de Precios autorizados por la Comisión.

Si Actinver pretende utilizar modelos de valuación internos, deberán ajustarse a lo siguiente:

El Comité de Riesgos, debe aprobar:

oLos modelos de valuación internos y sus modificaciones.

oLos métodos de estimación de las variables usadas en los modelos de valuación internos, que no sean proporcionadas directamente por su proveedor de precios.

oLos valores y demás instrumentos financieros a los que los modelos de valuación internos resulten aplicables.

Emplear dentro de los modelos de valuación internos las tasas de interés, tipos de cambio y volatilidades proporcionados por su proveedor de precios, en el evento de que éste las ofrezca sin importar la forma o sus características.

Tratándose de instrumentos financieros derivados, cuya composición incorpore alguno de los valores, activos subyacentes y demás instrumentos financieros, se deberá utilizar los precios actualizados para valuación proporcionados por su proveedor de precios respecto de tales valores, activos subyacentes y demás instrumentos financieros.

BOLSA MEXICANA DE VALORES, S.A.B. DE C.V.

CLAVE DE COTIZACIÓN: **BACTIN**

TRIMESTRE: **03** AÑO: **2023**

**BANCO ACTINVER, S.A., INSTITUCION
DE BANCA MULTIPLE, GRUPO
FINANCIERO ACTINVER**

INSTRUMENTOS FINANCIEROS DERIVADOS

PAGINA 10 / 14

CONSOLIDADO

Impresión Final

Se considerará como valor razonable de los valores y demás instrumentos financieros que conformen su balance, incluso ya desagregados, el precio actualizado para valuación que se obtenga de los proveedores de precios o de la aplicación de modelos de valuación internos conforme a lo previsto en este artículo.

Se debe aplicar de forma homogénea y consistente los modelos de valuación internos a las operaciones que tengan una misma naturaleza. Tratándose de casas de bolsa que formen parte de un grupo financiero, deberán utilizarse los mismos modelos de valuación internos en todas las entidades que conforman dicho grupo.

Se deben reconocer los precios actualizados para valuación que les sean dados a conocer diariamente por su proveedor de precios, o en su caso, los precios que calculen diariamente bajo modelos de valuación internos, procediendo en consecuencia a efectuar en su contabilidad los registros correspondientes de manera diaria.

El área de auditoría interna llevará a cabo revisiones periódicas y sistemáticas, acorde con su programa anual de trabajo, que permitan verificar el debido cumplimiento a lo establecido en esta Sección.

Información de Riesgos por el uso de instrumentos financieros derivados.

1.El impacto de las operaciones con instrumentos financieros derivados es de 3.4 millones de pesos en resultados y 2.5 millones de pesos en flujo de efectivo.

2.Descripción y número de instrumentos financieros derivados vencidos o cerrados durante el trimestre:

Instrumento	Vencimientos	Posiciones Cerradas
Swaps	0	0
Forwards	110	
Opciones	150	

3.Se tuvieron 29 llamadas de margen por un monto de 558 millones de pesos.

4.No se presentaron incumplimientos en las operaciones con instrumentos financieros derivados.

Información Cuantitativa Banco Actinver.

Sensibilidad de la posición total de instrumentos financieros derivados.

Para realizar pruebas de sensibilidad y pruebas con escenarios extremos, se identifican movimientos inusuales en los factores de riesgo y se aplican a los valores actuales.

El modelo consiste en comparar los valores de mercado del portafolio: de la fecha de valuación contra el valor de portafolio estimado con base en los factores de riesgo definidos en los escenarios.

En el siguiente cuadro se muestran los resultados de aplicar tres posibles

BOLSA MEXICANA DE VALORES, S.A.B. DE C.V.

CLAVE DE COTIZACIÓN: **BACTIN**

TRIMESTRE: **03** AÑO: **2023**

**BANCO ACTINVER, S.A., INSTITUCION
DE BANCA MULTIPLE, GRUPO
FINANCIERO ACTINVER** **INSTRUMENTOS FINANCIEROS DERIVADOS**

PAGINA 11 / 14

CONSOLIDADO

Impresión Final

escenarios el total de la posición de derivados al cierre de septiembre de 2023 con cifras en millones de pesos.

Los supuestos utilizados para los tres escenarios de sensibilidad fueron:

Probable: movimientos de 1 volatilidad en el subyacente.

Posible: impacto del 25% en el subyacente.

Remoto: impacto del 50% en el subyacente.

Capital Neto
4,666

Escenario	Probable	Posible	Remoto
Tipo Derivado			
Cifras en millones de pesos	+/- 1 volatilidad subyacente +/- 25% en subyacente +/- 50% en subyacente		
Swaps, Forwards, Opciones y Futuros de Divisas	185	910	1,820
Swaps, Opciones y Futuros de Tasas	3	8	17
Opciones y Futuros de Índices	0	0	0
Sensibilidad instrumentos derivados	187	918	1,836

El impacto en el estado de resultados de Banco Actinver bajo los tres escenarios es de:

Probable: 187 millones de pesos.

Posible: 918 millones de pesos.

Remoto: 1,836 millones de pesos.

Efectos de la sensibilidad de los instrumentos derivados en el estado de resultado.

Concepto	+ 1σ	- 1σ	+ 25%	-25%	50%	-50%
Cifras en millones de pesos en subyacente en subyacente en subyacente						
Resultado neto a septiembre 2023	621	621	621	621	621	621
Efecto sensibilidad instrumentos derivados	187	-187	918	-918	1,836	-1,836
Resultado con sensibilidad	808	434	1,539	-297	2,457	-1,215
Efecto en impuestos causados y/o diferidos	242	130	462	-89	737	-365
Resultado ajustado	566	304	1,001	-386	1,720	-851

Con estos escenarios, se revisan los resultados y se analizan los requerimientos adicionales de liquidez que se pudieran tener por llamadas de margen en caso de presentarse un escenario similar.

Se cuenta con fuentes de fondeo y con liquidez propia, Banco Actinver mantiene suficiente liquidez para financiar su operación diaria y compromisos adquiridos en las operaciones financieras derivadas en caso de recibir llamadas de margen.

Los portafolios a los que se les aplicó el análisis de sensibilidad contienen el total de instrumentos derivados de Banco Actinver.

Las posiciones que tiene actualmente Banco Actinver en instrumentos derivados son principalmente Forwards de Divisas, estas posiciones fungen como coberturas no contables de posiciones largas en dólares, por la alta correlación histórica que guardan entre ellos difícilmente es posible la materialización de cualquiera de los escenarios planteados, lo anterior representan un riesgo bajo, y en los resultados de Sensibilidad de la posición total de instrumentos financieros derivados, solo se consideran la parte de los instrumentos derivados.

Banco Actinver realizó una emisión de deuda a tasa fija (activo primario), situación que implica exposición del balance a riesgo de tasas de interés.

Una reducción de las tasas de interés debería provocar un deterioro en el margen financiero, al mantener pasivos a tasas mayores al costo de fondeo de mercado.

Asimismo, este decremento en las tasas de interés supondría un incremento en el valor económico de la deuda.

Para cubrir el riesgo de mercado (disminución en las tasas de interés) Banco Actinver decidió cubrir y negoció acuerdos de intercambio de flujos de efectivo sobre tasas de interés (IRS), en estos acuerdos el Banco recibe tasa fija y paga tasa de interés variable.

Mediante esta estrategia, el Banco logra transformar los flujos por entregar, de fijos a variables, en consecuencia, el margen financiero de Banco Actinver se vuelve variable, dependiente del comportamiento de las tasas de interés de mercado, que se espera disminuyan en el mediano plazo.

Como el propósito de la contratación de los derivados es cubrir el riesgo de tasa de interés, Banco Actinver decidió designar estos derivados como instrumentos de cobertura, para lo cual es necesario cumplir con los requerimientos regulatorios para contabilizarlos de esta manera.

Para realizar pruebas de efectividad de las coberturas, se utiliza el siguiente procedimiento:

Se utiliza la metodología del derivado hipotético para cada activo primario (Emisión Deuda), se modela un derivado hipotético que en la fecha de la designación de la cobertura es cero.

Las pruebas retrospectivas para validar la efectividad de la prueba, se utiliza el criterio de "Dollar Offset", que consiste en comparar los cambios en el valor de mercado de los derivados hipotéticos contra los cambios en el valor de mercado de los derivados reales.

Las pruebas prospectivas para validar la efectividad de la prueba, consiste en analizar los cambios en los valores de mercado de los derivados hipotéticos y lo derivados reales, ante diferentes supuestos de aumento y disminución de la curva de rendimiento.

En lo que se refiere a la estimación de los cargos de crédito, se consideran los siguientes supuestos:

La exposición del portafolio de derivados se aproxima mediante la estimación del valor de mercado a la fecha del reporte, es decir, se utiliza la aproximación de la exposición actual.

BOLSA MEXICANA DE VALORES, S.A.B. DE C.V.

CLAVE DE COTIZACIÓN: **BACTIN**

TRIMESTRE: **03** AÑO: **2023**

BANCO ACTINVER, S.A., INSTITUCION DE BANCA MULTIPLE, GRUPO FINANCIERO ACTINVER **INSTRUMENTOS FINANCIEROS DERIVADOS**

PAGINA 13 / 14

CONSOLIDADO

Impresión Final

Se supone que la probabilidad de incumplimiento a un año, las probabilidades de incumplimiento condicionales se basan en modelos neutrales al riesgo, las probabilidades de incumplimiento se estiman a partir y se estiman a partir de los diferenciales entre las curvas con riesgo de crédito y las curvas soberanas.

Se supone que el porcentaje de recuperación es de 40%.

Al cierre de septiembre de 2023, Banco Actinver mantiene swaps de tasas de interés para cubrir el riesgo de mercado de su portafolio de operaciones a tasa fija, así como forwards y swaps de divisas para cubrir el riesgo cambiario.

Paquete InicioTipo CoberturaTipo DerivadoNacional PesosMonedaEficiencia
1sep-23Valor RazonableIRS TIIE300MXNefectiva

Dados estos cambios en los valores de mercado y el porcentaje de cobertura, tanto en las pruebas retrospectivas como en las prospectivas, las coberturas son eficientes, ya que están dentro del rango de 80%-125% permitido.

Tabla 1

Resumen de Instrumentos Financieros Derivados

Cifras en millones de pesos al cierre de septiembre de 2023

Tipo de derivado, valor o contrato (1)Fines de cobertura u otros fines, tales como negociaciónMonto nominal / valor nominalValor del activo subyacente Valor RazonableMonto Vencimientos por añoAjuste por Riesgo de CréditoColateral / líneas de crédito / Valores en garantía

Trimestre actualTrimestre

anteriorTrimestre actualTrimestre anterior< 1 año2 a 5 años6 a 10 años

Activo

Forward USDNegociación20917.427917.11561631000115

Opciones TIIENegociación15611.498311.49259011083700

Swaps TIIENegociación7,07011.498311.492513273971520

Swaps TIIECobertura30011.498311.49251060010600

Pasivo

Forward USDNegociación20917.427917.115684884000

19

Opciones TIIENegociación15611.498311.49259011083700

Swaps TIIENegociación7,07011.498311.492512272169520

Swaps TIIECobertura30011.498311.49251120011200

(1) Tipo de derivado, valor o contrato (Vg. los contratos a vencimiento, opciones, futuros, swaps con opción de cancelación, derivados implícitos en otros productos, operaciones estructuradas con derivados, derivados exóticos, notas estructuradas).

Cabe mencionar que la información por tipo de derivado, valor o contrato podrá presentarse de forma agregada cuando, por la naturaleza o características de

BOLSA MEXICANA DE VALORES, S.A.B. DE C.V.

CLAVE DE COTIZACIÓN: **BACTIN**

TRIMESTRE: **03**

AÑO: **2023**

**BANCO ACTINVER, S.A., INSTITUCION
DE BANCA MULTIPLE, GRUPO
FINANCIERO ACTINVER**

INSTRUMENTOS FINANCIEROS DERIVADOS

PAGINA 14 / 14

CONSOLIDADO

Impresión Final

algunos o la totalidad de los derivados en cuestión, la presentación en forma individual no sea relevante.

Banco Actinver, S. A.,
Institución de Banca Múltiple, Grupo Financiero Actinver
y Subsidiaria

Notas a los estados financieros consolidados
al 30 de septiembre de 2023 y 2022
(Millones de pesos)

(1) Actividad-

Banco Actinver, S. A., Institución de Banca Múltiple, Grupo Financiero Actinver (el Banco) es subsidiaria de Grupo Financiero Actinver, S. A. de C. V. (el Grupo) con domicilio en Montes Urales 620, Lomas de Chapultepec, Miguel Hidalgo, C. P. 11000, Ciudad de México, que a su vez es subsidiaria de Corporación Actinver, S. A. B. de C. V. (la Corporación). El Banco, desde el 4 de junio de 2007, con fundamento en la Ley de Instituciones de Crédito y con autorización de la Secretaría de Hacienda y Crédito Público, de la Comisión Nacional Bancaria y de Valores (la Comisión Bancaria) y del Banco de México (el Banco Central), está autorizado para realizar operaciones de banca múltiple que comprenden, entre otras, la recepción de depósitos, la aceptación de préstamos, el otorgamiento de créditos, la operación con valores y derivados y la celebración de contratos de fideicomiso.

Los estados financieros consolidados del Banco por los periodos terminados el 30 de septiembre de 2023 y 2022, incluyen los estados financieros del Banco y el Fideicomiso Liquidador Integral Actinver 335 (Fideicomiso 335), subsidiaria al 100% de participación (conjuntamente, el Banco).

El 25 de julio de 2018, el Fideicomiso 335, concluyó sus operaciones con clientes, derivado de la decisión de suspender de forma definitiva sus actividades como socio liquidador integral. Al 30 de septiembre de 2023 y 2022, el Fideicomiso 335 no ha sido liquidado por lo que sus estados financieros presentan saldo en la cuenta de efectivo y equivalentes de efectivo y patrimonio. Actualmente se encuentran en proceso de cancelar la cuenta bancaria y traspasar el saldo al Banco para posteriormente cancelar la inversión permanente.

Los efectos en los estados financieros consolidados de la operación del Fideicomiso 335 por los periodos terminados el 30 de septiembre de 2023 y 2022, fueron de \$1 en activo y patrimonio, cifras inateriales, por lo que no se realizaron las reclasificaciones requeridas en una operación discontinua.

En marzo de 2023 Banco Actinver, S.A. y El Puerto de Liverpool, S.A.B. de C.V. (BMV: "LIVEPOL") firmaron el contrato que establece una alianza para ofrecer productos y soluciones bancarias, de ahorro e inversión a los clientes actuales y potenciales de El Puerto de Liverpool.

La combinación del crecimiento en la red de almacenes departamentales y el comercio online de Liverpool con la oferta de productos y servicios bancarios y de inversión a través de los canales digitales de Actinver representan una oferta de valor nominal para los clientes de ambas entidades. El Puerto de Liverpool, S.A.B. de C.V. es una de las empresas de almacenes departamentales de línea completa más grandes del país con 122 unidades Liverpool y 169 unidades Suburbia en operación en 87 ciudades de la República Mexicana. Adicionalmente es uno de los emisores más importante de tarjetas de crédito en México con más de 6.7 millones de cuentas, así como uno de los operadores de comercio electrónico más relevantes del país.

(2) Autorización y bases de presentación-

Autorización-

El 25 de julio de 2023, Lorenza Martínez Trigueros (Directora General), Luis Hernández Rangel (Director Ejecutivo de Finanzas y Operaciones), Eduardo González Iturbe (Director de Contraloría) y Antonio Salas Hernández (Director de Auditoría Interna), autorizaron la emisión de los estados financieros consolidados adjuntos y sus notas.

De conformidad con la Ley General de Sociedades Mercantiles, los estatutos del Banco y las Disposiciones de Carácter General aplicables a las Instituciones de Crédito (las Disposiciones), emitidas por la Comisión Bancaria, los accionistas y la Comisión Bancaria tienen facultades para modificar los estados financieros consolidados después de su emisión.

Banco Actinver, S. A.,
Institución de Banca Múltiple, Grupo Financiero Actinver
y Subsidiaria

Notas a los estados financieros consolidados
Al 30 de septiembre de 2023 y 2022
(Millones de pesos)

Bases de presentación-

(a) Declaración de cumplimiento-

Los estados financieros consolidados adjuntos están preparados con fundamento en la legislación bancaria, de acuerdo con los criterios de contabilidad para las instituciones de crédito en México (los Criterios de Contabilidad), establecidos en el Anexo 33 de las Disposiciones, y las reglas de operación aplicables, establecidos por la Comisión Bancaria, quien tiene a su cargo la inspección y vigilancia de las instituciones de crédito y realiza la revisión de su información financiera.

Los Criterios de Contabilidad establecen que la contabilidad de las instituciones de crédito debe ajustarse a la estructura básica de las Normas de Información Financiera (NIF) definida por el Consejo Mexicano de Normas de Información Financiera, A.C. (CINIF) en la NIF A-1 “Estructura de las normas de información financiera”, considerando en primera instancia las NIF contenidas en la Serie NIF A “Marco conceptual”, así como lo establecido en el criterio de contabilidad A-4 “Aplicación supletoria a los criterios de contabilidad”. Asimismo, establecen que las instituciones deben observar los lineamientos contables de las NIF excepto cuando sea necesario, a juicio de la Comisión Bancaria, aplicar normatividad o criterios de contabilidad específicos sobre el reconocimiento, valuación, presentación y revelación aplicables a rubros específicos de los estados financieros y los aplicables a su elaboración.

Los Criterios de Contabilidad señalan que a falta de criterio contable específico de la Comisión Bancaria para las instituciones de crédito, o en un contexto más amplio de las NIF, se aplicarán las bases de supletoriedad previstas por la NIF A-8 “Supletoriedad” y sólo en caso de que las normas internacionales de información financiera (NIIF) a que se refiere la NIF A-8, no den solución al reconocimiento contable, se podrá optar por aplicar una norma supletoria que pertenezca a cualquier otro esquema normativo, siempre que cumpla con todos los requisitos señalados en la mencionada NIF, debiéndose aplicar la supletoriedad en el siguiente orden: los principios de contabilidad generalmente aceptados en los Estados Unidos de América (US GAAP) y cualquier norma de contabilidad que forme parte de un conjunto de normas formal y reconocido, siempre y cuando cumpla con los requisitos del criterio A-4 “Aplicación supletoria a los criterios de contabilidad” de la Comisión Bancaria.

(b) Uso de juicios y estimaciones-

La preparación de los estados financieros consolidados requiere que la Administración efectúe estimaciones y suposiciones que afectan los importes registrados de activos y pasivos y la revelación de activos y pasivos contingentes a la fecha de los estados financieros consolidados, así como los importes registrados de ingresos y gastos durante el ejercicio. Los resultados reales pueden diferir de estas estimaciones y suposiciones.

Juicios

La información sobre juicios realizados en la aplicación de políticas contables que tienen el efecto más importante sobre los importes reconocidos en los estados financieros consolidados se describe a continuación:

- Notas 3e y 7 – Inversiones en instrumentos financieros: definición del modelo de negocio: Instrumento Financiero para Cobrar Principal e Interés (IFCPI), Instrumento Financiero para Cobrar o Vender (IFCV), o Instrumento Financiero Negociable (IFN).
- Nota 3i y 10 – Cartera de crédito: definición del modelo de negocio, ya sea para cobrar principal e interés (IFCPI), o para cobrar o vender (IFCV).
- Notas 3l y 15 – Arrendamientos: determinación de si un acuerdo contiene un arrendamiento.

Banco Actinver, S. A.,
Institución de Banca Múltiple, Grupo Financiero Actinver
y Subsidiaria

Notas a los estados financieros consolidados
Al 30 de septiembre de 2023 y 2022
(Millones de pesos)

Supuestos e incertidumbres en las estimaciones

La información sobre supuestos e incertidumbres de estimación que tienen un riesgo significativo de resultar en un ajuste material a los importes en libros de activos y pasivos en el siguiente año, se incluye en las siguientes notas:

- Notas 3e y 7 – Valuación de instrumentos financieros: determinación de valor razonable.
- Notas 3g y 9 – Valuación de instrumentos financieros derivados: supuestos claves para determinar el valor de mercado.
- Notas 3j y 10h – Determinación de la estimación preventiva para riesgos crediticios: insumos utilizados en su determinación.
- Notas 3v y 19– Medición de obligaciones por beneficios definidos: supuestos actuariales claves.
- Notas 3r y 20 – Reconocimiento de activos por impuestos diferidos: disponibilidad de utilidades futuras gravables, y la materialización de los impuestos diferidos.

Determinación del valor razonable

Algunas de las políticas y revelaciones contables del Banco requieren la medición de los valores razonables tanto de los activos y pasivos financieros como de los no financieros.

El Banco cuenta con un marco de control establecido en relación con la medición de los valores razonables. Esto incluye la autorización por parte del Consejo de Administración de la contratación de un proveedor de precios, además de la autorización por parte del Comité de Riesgos del Banco de los modelos de valuación internos y sus modificaciones, los métodos de estimación de las variables usadas en estos modelos de valuación cuando no son proporcionadas directamente por el proveedor de precios que el Banco haya contratado, y de aquellos valores y demás instrumentos financieros y activos virtuales a los que les son aplicables los modelos de valuación internos.

Asimismo, el marco de control establecido incluye un equipo de valuación que tiene la responsabilidad general de la supervisión de todas las mediciones significativas del valor razonable, incluyendo los valores razonables de Nivel 3, y que reporta directamente al Gerente de Finanzas. El equipo de valuación revisa regularmente los datos de entrada no observables significativos y los ajustes de valuación. Si se usa información de terceros, como cotizaciones de corredores o servicios de fijación de precios, para medir los valores razonables, el equipo de valuación evalúa la evidencia obtenida de los terceros para respaldar la conclusión de que esas valuaciones satisfacen los requerimientos de las NIF, incluyendo el nivel dentro de la jerarquía del valor razonable dentro del que deberían clasificarse esas valuaciones. Los asuntos de valuación significativos son informados al Comité de Auditoría del Banco.

Cuando se mide el valor razonable de un activo o pasivo, el Banco utiliza datos de mercado observables siempre que sea posible. Los valores razonables se clasifican en distintos niveles dentro de una jerarquía del valor razonable que se basa en los datos de entrada (observabilidad de los insumos) usados en las técnicas de valoración, como se menciona a continuación:

Nivel 1: precios cotizados (no-ajustados) en mercados activos para activos o pasivos idénticos, que corresponde al nivel más alto, correspondiente a precios obtenidos exclusivamente con datos de entrada de Nivel 1.

Nivel 2: datos de entrada diferentes de los precios cotizados incluidos en el Nivel 1, que sean observables para el activo o pasivo, ya sea directa (es decir, precios) o indirectamente (es decir, provenientes de los precios) que corresponde a precios obtenidos con datos de entrada nivel 2.

Banco Actinver, S. A.,
Institución de Banca Múltiple, Grupo Financiero Actinver
y Subsidiaria

Notas a los estados financieros consolidados
Al 30 de septiembre de 2023 y 2022
(Millones de pesos)

Nivel 3: datos o insumos para medir el activo o pasivo que no se basan en datos de mercado observables (datos de entrada no observables), que corresponde a el nivel más bajo, para aquellos precios obtenidos con datos de entrada nivel 3.

Los instrumentos financieros que son valuados mediante el uso de un modelo de valuación interno del Banco no son considerados bajo ninguna circunstancia como Nivel 1.

Si los datos de entrada usados para medir el valor razonable de un activo o pasivo se clasifican en niveles distintos de la jerarquía del valor razonable, entonces la medición del valor razonable se clasifica en su totalidad en el mismo nivel de la jerarquía del valor razonable que la variable de más baja observabilidad que sea significativa para la medición total.

Conforme a lo establecido en las Disposiciones, el Banco determina el valor razonable de los siguientes instrumentos financieros mediante la valuación directa a vector, que consiste en aplicar a la posición en títulos o contratos del Banco el precio actualizado para valuación proporcionado por un proveedor de precios:

- I. Valores inscritos en el registro nacional de valores o autorizados, inscritos o regulados en mercados reconocidos por la Comisión Bancaria.
- II. Instrumentos financieros derivados que cotizan en bolsas de derivados nacionales o que pertenecen a mercados reconocidos por el Banco de México (el Banco Central).
- III. Activos subyacentes y demás instrumentos financieros que forman parte de las operaciones estructuradas o paquetes de derivados, cuando se trata de valores o instrumentos financieros previstos en las fracciones I y II referidas anteriormente.

El proveedor de precios contratado por el Banco que le proporciona los precios e insumos para la determinación de la valuación de los instrumentos financieros es Valuación Operativa y Referencias de Mercado, S. A. de C. V.

El Banco reconoce las transferencias entre los niveles de la jerarquía del valor razonable al final del período sobre el que se informa durante el cual ocurrió el cambio.

Las siguientes notas incluyen información adicional sobre los supuestos hechos al medir los valores razonables:

- Nota 3e – Inversión en instrumentos financieros; y
- Nota 3g – Instrumentos financieros derivados (con fines de negociación)

(b) Moneda funcional y moneda de informe-

Los estados financieros consolidados se presentan en moneda de informe peso mexicano, que es igual a la moneda de registro y a su moneda funcional. Para propósitos de revelación en las notas a los estados financieros consolidados, cuando se hace referencia a pesos o “\$”, se trata de millones de pesos mexicanos, excepto cuando se indique diferente, y cuando se hace referencia a USD o dólares, se trata de dólares de los Estados Unidos de América.

Banco Actinver, S. A.,
Institución de Banca Múltiple, Grupo Financiero Actinver
y Subsidiaria

Notas a los estados financieros consolidados
Al 30 de septiembre de 2023 y 2022
(Millones de pesos)

(c) Presentación del resultado integral-

El resultado integral se compone por el resultado neto del ejercicio más el incremento y/o decremento en el patrimonio del Banco provenientes de aquellas partidas que se presentan directamente en el capital contable de conformidad con los Criterios de Contabilidad, tales como el resultado por valuación de instrumentos financieros para cobrar o vender y la remediación por beneficios definidos a los empleados. El incremento o decremento en el patrimonio proveniente de las partidas antes mencionadas se presenta en el estado consolidado de cambios en el capital contable.

(d) Reconocimiento de activos y pasivos financieros en su fecha de concertación-

Los estados financieros consolidados del Banco reconocen los activos y pasivos provenientes de operaciones de compraventa de divisas, inversiones en instrumentos financieros, préstamo de valores, instrumentos financieros derivados y reportos en la fecha en que la operación es concertada, independientemente de su fecha de liquidación.

(3) Resumen de las principales políticas contables-

Las políticas contables que se muestran a continuación se han aplicado uniformemente en la preparación de los estados financieros consolidados que se presentan y han sido aplicadas consistentemente por el Banco, excepto por lo que se indica en la nota 4 que incluye los cambios contables reconocidos durante el ejercicio.

a) Reconocimiento de los efectos de la inflación-

Los estados financieros consolidados adjuntos fueron preparados de conformidad con los Criterios de Contabilidad, los cuales debido a que el Banco opera a partir del 2008 en un entorno económico no inflacionario conforme lo establece la NIF B-10 "Efectos de la inflación", incluyen el reconocimiento de los efectos de la inflación en la información financiera hasta el 31 de diciembre de 2007, fecha en que se considera terminó un entorno económico inflacionario (inflación acumulada mayor al 26% en el último periodo de tres años) e inició un entorno económico no inflacionario, medido mediante factores derivados con base en el valor de la Unidad de Inversión (UDI), que es una unidad de cuenta cuyo valor es determinado por el Banco Central en función de la inflación.

El porcentaje de inflación anual, el acumulado en los tres últimos ejercicios anuales a cada fecha que se indica y los índices utilizados para determinar la inflación, se muestran a continuación:

<u>30 de septiembre de</u>	<u>UDI</u>	<u>Inflación</u>	
		<u>Del año</u>	<u>Acumulada</u>
2023	7.871663	4.55%	20.19%
2022	7.529183	8.77%	19.67%
2021	6.922358	5.69%	13.35%

b) Bases de consolidación-

Los estados financieros consolidados incluyen los del Banco y los del Fideicomiso 335, subsidiaria en la que ejerce control. Los saldos y operaciones importantes entre el Banco y el Fideicomiso 335 se han eliminado en la preparación de los estados financieros consolidados. La consolidación se efectuó con base en los estados financieros del Fideicomiso 335 al 30 de septiembre de 2023 y 2022, los que se prepararon de acuerdo con las Disposiciones de carácter general a las que se sujetarán los participantes en el mercado de futuros y opciones cotizados en Bolsa, emitidas por la Comisión Bancaria y que son consistentes con los Criterios de Contabilidad para las instituciones de crédito en México.

Banco Actinver, S. A.,
Institución de Banca Múltiple, Grupo Financiero Actinver
y Subsidiaria

Notas a los estados financieros consolidados
Al 30 de septiembre de 2023 y 2022
(Millones de pesos)

c) *Compensación de activos financieros y pasivos financieros-*

Los activos y pasivos financieros reconocidos son objeto de compensación de manera que se presente en el estado de situación financiera consolidado el saldo deudor o acreedor, según corresponda, si y sólo si, se tiene el derecho contractual de compensar los importes reconocidos, y la intención de liquidar la cantidad neta, o de realizar el activo y cancelar el pasivo, simultáneamente.

d) *Efectivo y equivalentes de efectivo-*

Este rubro se compone de efectivo, metales preciosos amonedados, saldos bancarios en moneda nacional y dólares, operaciones de compra-venta de divisas que no se consideran derivados conforme lo establece el Banco Central en la regulación aplicable, préstamos interbancarios con vencimientos iguales o menores a tres días (operaciones de "Call Money") y depósitos en el Banco Central, los cuales incluyen los depósitos de regulación monetaria que el Banco está obligado a mantener conforme a las disposiciones que para tal efecto emita el Banco Central; dichos depósitos carecen de plazo y devengan intereses a la tasa promedio de la captación bancaria y se reconocen como efectivo y equivalentes de efectivo restringidos.

El efectivo y equivalentes de efectivo se reconocen a su valor nominal, excepto por los metales preciosos amonedados que se valúan a su valor razonable al cierre del ejercicio, y el efectivo y equivalentes de efectivo en moneda extranjera y compromisos de compra y venta de divisas que se valúan al tipo de cambio publicado por el Banco Central.

Las divisas adquiridas en operaciones de compraventa a 24, 48 y 72 horas, se reconocen como efectivo y equivalentes de efectivo restringidos (divisas a recibir), en tanto que las divisas vendidas se registran como una salida de efectivo y equivalentes de efectivo (divisas a entregar). Los derechos u obligaciones originados por estas operaciones se registran en los rubros de "Otras cuentas por cobrar, neto" y "Otras cuentas por pagar, Acreedores por liquidación de operaciones", respectivamente.

Los intereses ganados se incluyen en los resultados del ejercicio conforme se devengan en el rubro de "Ingresos por intereses"; mientras que los resultados por valuación y compraventa de metales preciosos amonedados y divisas se presentan en el rubro de "Resultado por intermediación".

En caso de existir sobregiros o saldos negativos en cuentas de cheques o algún concepto que integra el rubro de efectivo y equivalentes de efectivo, incluyendo el saldo compensado de divisas a recibir con las divisas a entregar, sin considerar efectivo y equivalentes de efectivo restringidos, dicho concepto se presenta en el rubro de "Otras cuentas por pagar, Acreedores diversos y otras cuentas por pagar".

e) *Inversiones en instrumentos financieros-*

i. Reconocimiento y medición inicial

Las inversiones en instrumentos financieros comprenden acciones, valores gubernamentales y papel bancario, cotizados, que la entidad mantiene como posición propia. Se miden y reconocen inicialmente a su valor razonable más, en el caso de activos o pasivos financieros no medidos a valor razonable con cambios en éste, llevados a través de resultado integral, los costos de transacción directamente atribuibles a su adquisición o emisión, cuando en lo subsecuente se midan a su costo amortizado.

Banco Actinver, S. A.,
Institución de Banca Múltiple, Grupo Financiero Actinver
y Subsidiaria

Notas a los estados financieros consolidados
Al 30 de septiembre de 2023 y 2022
(Millones de pesos)

ii. Clasificación y medición posterior

En el reconocimiento inicial, las inversiones en instrumentos financieros se clasifican en las siguientes categorías, conforme al modelo de negocio y las características de los flujos contractuales de los mismos, como:

- Instrumentos financieros para cobrar principal e interés (IFCPI), que tienen por objeto en su tenencia, recuperar los flujos contractuales que conlleva el instrumento. Los términos del contrato prevén flujos de efectivo en fechas preestablecidas, que corresponden sólo a pagos de principal e interés (rendimiento), usualmente sobre el monto del principal pendiente de pago. El IFCPI debe tener características de un financiamiento otorgado y administrarse con base en su rendimiento contractual.
- Instrumentos financieros para cobrar o vender (IFCV), medidos a valor razonable con cambios en otros resultados integrales (VRCORI), que tienen por objetivo tanto cobrar los flujos contractuales de principal e interés, como obtener una utilidad en su venta cuando ésta resulte conveniente. El Banco de forma irrevocable reconoce los cambios en el valor razonable de los IFCV a través del ORI; e
- Instrumentos financieros negociables (IFN), medidos a valor razonable con cambios en resultados (VRCR) que representan la inversión en instrumentos financieros de deuda o de capital, y que tienen por objetivo obtener una utilidad entre el precio de compra y el de venta.

La clasificación de las inversiones en instrumentos financieros se basa tanto en el modelo de negocios como en las características de los flujos contractuales de los mismos. Atendiendo al modelo de negocios, un instrumento financiero o una clase de instrumentos financieros (un portafolio), puede ser administrado bajo:

- Un modelo que busca recuperar los flujos contractuales (representado por el monto del principal e intereses).
- Un modelo de negocio que busca tanto la recuperación de los flujos contractuales como en el modelo anterior, como la obtención una utilidad mediante la venta de los instrumentos financieros, lo cual conlleva a desplazar un modelo combinado de gestión de estos instrumentos financieros.
- Un modelo que busca obtener un máximo rendimiento a través de compra y venta de los instrumentos financieros.

Los instrumentos financieros no se reclasifican después de su reconocimiento inicial, excepto si el Banco cambia su modelo de negocio, en cuyo caso todos los instrumentos financieros afectados son reclasificados a la nueva categoría en el momento en que el cambio en el modelo de negocio ha ocurrido.

La reclasificación de inversiones en instrumentos financieros entre categorías se aplica prospectivamente a partir de la fecha de cambio en el modelo de negocio, sin modificar ninguna utilidad o pérdida reconocida con anterioridad, tales como intereses o pérdidas por deterioro.

Cuando se realice alguna reclasificación conforme a lo antes mencionado, el Banco deberá informar de este hecho por escrito a la Comisión Bancaria dentro de los 10 días hábiles siguientes a su determinación, exponiendo detalladamente el cambio en el modelo de negocio que las justifique. Dicho cambio deberá estar autorizado por el Comité de Riesgos del Banco.

Banco Actinver, S. A.,
Institución de Banca Múltiple, Grupo Financiero Actinver
y Subsidiaria

Notas a los estados financieros consolidados
Al 30 de septiembre de 2023 y 2022
(Millones de pesos)

Un instrumento financiero se mide al costo amortizado si se cumplen las dos condiciones siguientes y no está clasificado como medido a su valor razonable con cambios a través de resultados.

- el instrumento financiero se conserva dentro de un modelo de negocio cuyo objetivo es mantener los instrumentos financieros para obtener la recuperación de los flujos de efectivo contractuales; y
- las condiciones contractuales del instrumento financiero dan lugar, en fechas específicas, a flujos de efectivo que están representados únicamente por pagos del principal e intereses sobre el importe del principal pendiente (Sólo Pago del Principal e Intereses, o SPPI por sus siglas).

Una inversión en un instrumento de deuda se mide a valor razonable con cambios en otros resultados integrales (ORI) si se cumplen las dos condiciones siguientes y no está clasificado como medido a valor razonable con cambios en resultados.

- el activo financiero se conserva dentro de un modelo de negocio cuyo objetivo se logra tanto obteniendo los flujos de efectivo contractuales como vendiendo los activos financieros; y
- las condiciones contractuales del activo financiero dan lugar, en fechas específicas, a flujos de efectivo que están representados únicamente por pagos del principal e intereses sobre el importe del principal pendiente (SPPI).

Todos los instrumentos financieros no clasificados como medidos al costo amortizado o a valor razonable con cambios en otros resultados integrales (ORI) como se describe anteriormente, son medidos a valor razonable con cambios en resultados. Esto incluye todos los instrumentos financieros derivados (ver inciso (g) de esta nota).

Instrumentos financieros: Evaluación del modelo de negocio –

El Banco realiza una evaluación del objetivo del modelo de negocio en el que se mantiene un instrumento financiero a nivel del portafolio, ya que esto es lo que mejor refleja la manera en que se administra el negocio y se entrega la información a la Administración. La información considerada que incluye, se menciona a continuación:

- las políticas y los objetivos señalados para el portafolio y la operación de esas políticas en la práctica. Estas incluyen si la estrategia de la Administración se enfoca en cobrar los intereses contractuales, mantener un perfil de tasa de interés concreto o coordinar la duración de los instrumentos financieros con la de los pasivos que dichos instrumentos están financiando o las salidas de efectivo esperadas, o realizar flujos de efectivo mediante la venta de los instrumentos;
- cómo se evalúa el rendimiento del portafolio y cómo este se informa a la Administración del Banco;
- los riesgos que afectan al rendimiento del modelo de negocio (y los instrumentos financieros mantenidos en el modelo de negocio) y, en concreto, la forma en que se gestionan dichos riesgos;
- cómo se retribuye a los gestores del negocio (por ejemplo, si la compensación se basa en el valor razonable de los instrumentos gestionados o sobre los flujos de efectivo contractuales obtenidos); y
- la frecuencia, el volumen y la oportunidad de las ventas en periodos anteriores, las razones de esas ventas y las expectativas sobre la actividad de ventas futuras.

Banco Actinver, S. A.,
Institución de Banca Múltiple, Grupo Financiero Actinver
y Subsidiaria

Notas a los estados financieros consolidados
Al 30 de septiembre de 2023 y 2022
(Millones de pesos)

Las transferencias de instrumentos financieros a terceros en transacciones que no califican para la baja en cuentas no se consideran ventas para este propósito, de forma consistente con el reconocimiento continuo de los instrumentos por parte del Banco.

Los instrumentos financieros que son mantenidos para negociación y cuyo rendimiento es evaluado sobre una base de valor razonable son medidos a valor razonable con cambios en resultados.

Instrumentos financieros: Evaluación de si los flujos de efectivo contractuales son solo pagos del principal e intereses (SPPI) –

Para propósitos de esta evaluación, el monto del “principal” se define como el valor razonable del instrumento financiero en el momento del reconocimiento inicial. El “interés” se define como la contraprestación por el valor del dinero en el tiempo y por el riesgo crediticio asociado con el importe principal pendiente, durante un período de tiempo concreto y por otros riesgos y costos básicos de los préstamos (por ejemplo, el riesgo de liquidez y los costos administrativos), así como un margen de utilidad.

Al evaluar si los flujos de efectivo contractuales son solo pagos del principal e intereses (SPPI), el Banco considera los términos contractuales del instrumento. Esto incluye evaluar si un instrumento financiero contiene una condición contractual que pudiera cambiar la oportunidad o importe de los flujos de efectivo contractuales de manera que no cumpliría esta condición.

Al hacer esta evaluación, el Banco toma en cuenta:

- eventos contingentes que cambiarían el importe o la oportunidad de los flujos de efectivo;
- términos que pudieran generar apalancamiento;
- términos que hacen referencia al valor del dinero en el tiempo, como por ejemplo ajustar la tasa del cupón, incluyendo las características de tasa variable;
- términos que generen instrumentos derivados implícitos, o cambios en sus términos y condiciones, por indexación a variables ajenas a la naturaleza del contrato;
- características de pago anticipado y prórroga; y
- términos que limitan el derecho del Banco a los flujos de efectivo procedentes de instrumentos específicos (por ejemplo, características de “sin recurso”).

Una característica de pago anticipado es consistente con el criterio de únicamente pago del principal e intereses si el importe del pago anticipado representa sustancialmente los importes no pagados del principal e intereses sobre el importe principal, que puede incluir compensaciones adicionales razonables para el término anticipado del contrato. Adicionalmente, en el caso de un instrumento financiero adquirido con un descuento o prima significativo de su importe nominal contractual, una característica que permite o requiere el pago anticipado de un importe que representa sustancialmente el importe nominal contractual más los intereses contractuales devengados (pero no pagados) (que también pueden incluir una compensación adicional razonable por término anticipado) se trata como consistente con este criterio si el valor razonable de la característica de pago anticipado es insignificante en el reconocimiento inicial.

Banco Actinver, S. A.,
Institución de Banca Múltiple, Grupo Financiero Actinver
y Subsidiaria

Notas a los estados financieros consolidados
Al 30 de septiembre de 2023 y 2022
(Millones de pesos)

Instrumentos financieros: Medición posterior y ganancias y pérdidas –

Instrumentos financieros negociables (IFN)	Estos instrumentos se miden posteriormente a valor razonable. Las ganancias y pérdidas netas, incluyendo cualquier ingreso por intereses o dividendos, se reconocen en resultados (VRCCR).
Instrumentos financieros para cobrar principal e interés (IFCPI)	Estos instrumentos se miden posteriormente al costo amortizado usando el método del interés efectivo. El costo amortizado se reduce por las pérdidas por deterioro. El ingreso por intereses, las ganancias y pérdidas por conversión de moneda extranjera y el deterioro se reconocen en resultados. Cualquier ganancia o pérdida en la baja en cuentas se reconoce en resultados.
Instrumentos financieros para cobrar o vender (IFCV)	Estos instrumentos se miden posteriormente a valor razonable. El ingreso por intereses calculado bajo el método de interés efectivo, las ganancias y pérdidas por conversión de moneda extranjera y el deterioro se reconocen en resultados. Otras ganancias y pérdidas netas se reconocen en otros resultados integrales (VRCORI). En el momento de la baja en cuentas, las ganancias y pérdidas acumuladas en otros resultados integrales se reclasifican en resultados.

iii. Baja en cuentas

El Banco da de baja en cuentas un instrumento financiero cuando expiran los derechos contractuales sobre los flujos de efectivo del instrumento financiero, o cuando transfiere los derechos a recibir los flujos de efectivo contractuales en una transacción en la que se transfieren sustancialmente todos los riesgos y beneficios de la propiedad del instrumento financiero, o en la cual el Banco no transfiere ni retiene sustancialmente todos los riesgos y beneficios relacionados con la propiedad y no retiene el control sobre los instrumentos financieros.

El Banco participa en transacciones en las que transfiere los instrumentos reconocidos en su estado de situación financiera consolidado, pero retiene todos o sustancialmente todos los riesgos y beneficios de los instrumentos financieros transferidos. En estos casos, los instrumentos financieros transferidos no son dados de baja en cuentas (ver inciso (f) de esta nota).

iv. Deterioro

El Banco evalúa desde su reconocimiento inicial las pérdidas crediticias esperadas (PCE) de los IFCV y los IFCPI, las cuales se determinan considerando el nivel de recuperabilidad esperada que corresponda a los distintos Instrumentos Financieros por Cobrar (IFC) y reconoce el efecto de la pérdida, con base en el costo amortizado de los IFCV y los IFCPI. Dado que el valor razonable del IFCV ya reconoce el deterioro por pérdidas crediticias esperadas, el Banco no procede a crear una estimación que reduzca el valor razonable del IFCV; por lo tanto, el efecto se reconoce en la utilidad o pérdida neta, afectando el valor del IFCV antes de reconocer el efecto en ORI por valuación a valor razonable. Para los IFCPI, se reconoce la PCE determinada afectando el valor razonable del IFCPI.

Lo anterior no afecta a los IFN, ya que en éstos no surge la cuestión de cobrabilidad al no existir la intención de cobro y porque el valor de mercado de los mismos capta generalmente los efectos de pérdidas crediticias esperadas de los mismos.

Las PCE son el promedio ponderado por la probabilidad de las pérdidas crediticias y se miden como el valor presente de las insuficiencias de efectivo. Al estimar las PCE, el Banco considera la información razonable y sustentable que sea relevante y esté disponible sin costos o esfuerzos indebidos. Esto incluye información cuantitativa y cualitativa y análisis, basados en la experiencia histórica del Banco y en una evaluación de crédito informada e incluyendo información prospectiva.

Banco Actinver, S. A.,
Institución de Banca Múltiple, Grupo Financiero Actinver
y Subsidiaria

Notas a los estados financieros consolidados
Al 30 de septiembre de 2023 y 2022
(Millones de pesos)

El Banco vigila que las PCE por el deterioro de los títulos emitidos por una contraparte, guarde consistencia con el deterioro determinado para créditos que se otorguen a la misma contraparte.

En caso de que existan cambios favorables en la calidad crediticia de los IFCV que estén debidamente sustentados con base en eventos posteriores observables, la PCE ya reconocida se revierte en el periodo en que ocurren dichos cambios, contra la utilidad o pérdida neta del periodo, como una reversión de PCE previamente reconocida.

Operaciones fecha valor-

Los títulos adquiridos que se pacte liquidar en fecha posterior hasta un plazo máximo de cuatro días hábiles siguientes a la concertación de la operación de compraventa, se reconocen como títulos restringidos, en tanto que, los títulos vendidos se reconocen como títulos por entregar disminuyendo las inversiones en instrumentos financieros. La contraparte deberá ser una cuenta liquidadora, acreedora o deudora, según corresponda. Cuando el monto de títulos por entregar excede el saldo de títulos en posición propia de la misma naturaleza (gubernamentales, bancarios, accionarios y otros títulos de deuda), se presenta en el pasivo dentro del rubro de "Valores asignados por liquidar".

f) Operaciones de reporto-

Las operaciones de reporto que no cumplen con los términos establecidos en la NIF C-14 "Transferencia y baja de activos financieros", se les da el tratamiento de financiamiento con colateral atendiendo a la sustancia económica de dichas transacciones e independientemente si se trata de operaciones de reporto "orientadas a efectivo" u "orientadas a valores". En las transacciones "orientadas a efectivo" la intención como reportada es obtener un financiamiento en efectivo y la intención de la reportadora es el invertir su exceso de efectivo, y en la transacción "orientada a valores" la reportadora tiene como objetivo acceder a ciertos valores en específico y la intención de la reportada es la de aumentar los rendimientos de sus inversiones en instrumentos financieros.

Actuando como reportada-

En la fecha de contratación de la operación de reporto, el Banco reconoce la entrada de efectivo o equivalentes de efectivo o bien una cuenta liquidadora deudora, así como una cuenta por pagar medida inicialmente al precio pactado que se presenta en el rubro "Acreedores por reporto", la cual representa la obligación de restituir dicho efectivo a la reportadora. A lo largo de la vigencia del reporto, la cuenta por pagar se valúa a su costo amortizado mediante el reconocimiento del interés por reporto en los resultados del ejercicio conforme se devenga, de acuerdo con el método de interés efectivo, dentro del rubro de "Gastos por intereses". Los activos financieros transferidos a la reportadora se reclasifican en el estado de situación financiera consolidado, presentándolos como restringidos, y se siguen valuando de conformidad con el criterio de contabilidad que corresponda al activo.

Banco Actinver, S. A.,
Institución de Banca Múltiple, Grupo Financiero Actinver
y Subsidiaria

Notas a los estados financieros consolidados
Al 30 de septiembre de 2023 y 2022
(Millones de pesos)

Actuando como reportadora-

En la fecha de contratación de la operación de reporto, se reconoce la salida de efectivo y equivalentes de efectivo, o bien una cuenta liquidadora acreedora, registrando una cuenta por cobrar al precio pactado que se presenta en el rubro de "Deudores por reporto", la cual representa el derecho a recuperar el efectivo entregado. A lo largo de la vigencia del reporto, la cuenta por cobrar se valúa a su costo amortizado, mediante el reconocimiento del interés por reporto en los resultados del ejercicio conforme se devenga, de acuerdo con el método de interés efectivo, dentro del rubro de "Ingresos por intereses". Los activos financieros que son recibidos como colateral, se registran en cuentas de orden y se valúan a valor razonable.

En caso de que el Banco venda el colateral o lo otorgue en garantía, se reconoce la entrada de los recursos procedentes de la transacción, así como una cuenta por pagar por la obligación de restituir el colateral, la cual se valúa, para el caso de venta a su valor razonable o, en caso de que sea dado en garantía en otra operación de reporto, a su costo amortizado. El diferencial que llegara a resultar entre el precio recibido y el valor de la cuenta por pagar se reconoce en los resultados del ejercicio.

g) Instrumentos financieros derivados-

El Banco clasifica los instrumentos financieros derivados con base a su intencionalidad como se muestran a continuación:

- Con fines de negociación - Consiste en la posición que asume el Banco con la intención de obtener ganancias basadas en los cambios en su valor razonable.
- Con fines de cobertura - Consiste en la posición que asume el Banco con el objeto de compensar o transformar el perfil de uno o varios de los riesgos generados por una partida cubierta.

El reconocimiento en los estados financieros de los activos y/o pasivos provenientes de operaciones con Instrumentos Financieros Derivados (IFD), se realiza en la fecha en que se concreta la operación, independientemente de la fecha de liquidación o entrega del bien.

El Banco reconoce todos los activos o pasivos financieros resultantes de los derechos y obligaciones establecidos en los contratos de IFD, inicialmente a su valor razonable, el cual, presumiblemente, corresponde al precio de transacción, es decir, el precio de contraprestación recibida o entregada. Los costos de transacción que sean directamente atribuibles a la adquisición de IFD se reconocen directamente en resultados dentro del "Resultado por intermediación".

Posteriormente, todos los IFD se valúan a su valor razonable, sin deducir los costos de transacción en los que se pudiera incurrir en la venta u otro tipo de disposición, reconociendo dicho efecto de valuación en los resultados del período dentro del rubro "Resultado por intermediación".

Los derivados se presentan en el estado de situación financiera consolidado en un rubro específico del activo o del pasivo, dependiendo de si su valor razonable corresponde a un saldo deudor o un saldo acreedor, respectivamente. Dichos saldos deudores o acreedores se compensan siempre y cuando cumplan con las reglas de compensación de activos y pasivos financieros.

Operaciones con fines de negociación-

Banco Actinver, S. A.,
Institución de Banca Múltiple, Grupo Financiero Actinver
y Subsidiaria

Notas a los estados financieros consolidados
Al 30 de septiembre de 2023 y 2022
(Millones de pesos)

— *Contratos adelantados ("forwards") y futuros:*

El contrato a futuro opera con términos estandarizados (condiciones generales de contratación), tiene mercado secundario y requiere el establecimiento obligatorio de colaterales en cuentas de aportaciones o de margen de liquidación diaria. El contrato adelantado o "forward" se opera en forma privada (fuera de los mercados organizados de futuros o de opciones). El saldo de dichos IFD representa la diferencia entre el valor razonable del contrato y el precio "forward" estipulado del mismo. Si la diferencia es positiva es plusvalía y se presenta en el activo; si es negativa es minusvalía y se presenta en el pasivo.

— *Opciones:*

En opciones compradas, su saldo deudor representa el valor razonable de los flujos futuros a recibir, reconociendo los efectos de valuación en los resultados del ejercicio.

En opciones vendidas, su saldo acreedor representa el valor razonable de los flujos futuros a entregar, reconociendo los efectos de valuación en los resultados del ejercicio.

— *Swaps:*

Su saldo representa la diferencia entre el valor razonable de la parte activa y de la parte pasiva.

Operaciones con fines de cobertura-

El Banco designa ciertos IFD como instrumentos de cobertura para cubrir el riesgo de mercado (disminución en las tasas de interés) el Banco ha negociado acuerdos de intercambio de flujos de efectivo sobre tasas de interés (IRS). En estos acuerdos el Banco paga flujos de efectivo variables y recibe una tasa de interés fija.

Al inicio de las relaciones de cobertura designadas, el Banco documenta el objetivo y estrategia de gestión de riesgos para llevar a cabo la cobertura. El Banco también documenta la relación económica entre la partida cubierta y el instrumento de cobertura.

El Consejo de Administración y Comité de Riesgos autorizó a Banco a realizar operaciones de derivados de cobertura. Una reducción de las tasas de interés debería provocar un deterioro en el margen financiero, al mantener pasivos a tasas mayores al costo de fondeo de mercado. Asimismo, este decremento en las tasas de interés supondría un incremento en el valor económico de la deuda.

Para cubrir el riesgo de mercado (disminución en las tasas de interés) el Banco ha negociado acuerdos de intercambio de flujos de efectivo sobre tasas de interés (IRS), en estos acuerdos Banco paga flujos de efectivo fijos y recibe una tasa de interés variable.

El Banco recibe tasa fija de 9.0918% y paga tasa de interés variable TIIE 28, por un notional de 300 millones de pesos y un plazo es de 1,797 días.

Mediante esta estrategia, el Banco logra transformar los flujos por entregar, de fijos a variables, en consecuencia, el margen financiero del Banco se vuelve variable, dependiente del comportamiento de las tasas de interés de mercado, que se espera disminuyan en el mediano plazo.

Banco Actinver, S. A.,
Institución de Banca Múltiple, Grupo Financiero Actinver
y Subsidiaria
Notas a los estados financieros consolidados
Al 30 de septiembre de 2023 y 2022
(Millones de pesos)

Como el propósito de la contratación de los derivados es cubrir el riesgo de tasa de interés, Banco Actinver decidió designar estos derivados como instrumentos de cobertura.

Los derivados con fines de cobertura, que cumplen con todas las condiciones, se valúan a valor razonable y el efecto se reconoce dependiendo del tipo de cobertura, de acuerdo con lo que se muestra a continuación:

— Coberturas de valor razonable. Cubren la exposición a los cambios en el valor razonable de un activo o pasivo reconocido o de un compromiso en firme no reconocido, o un componente de alguna de las partidas anteriores, o una exposición agregada. La posición primaria cubierta y el instrumento derivado de cobertura se valúan a su valor razonable, registrándose el efecto neto en los resultados del período dentro del rubro de “Resultado por intermediación”.

Colaterales otorgados y recibidos en operaciones de IFD fuera de mercados o bolsas reconocidos-

La cuenta por cobrar que se genera por el otorgamiento de colaterales en efectivo en operaciones de IFD no realizadas en mercados o bolsas reconocidos se presentan en el rubro de “Otras cuentas por cobrar, neto”, mientras que la cuenta por pagar que se genera por la recepción de colaterales en efectivo se presenta dentro del rubro “Acreedores por colaterales recibidos en efectivo”.

Los colaterales entregados en activos no realizables, como títulos, se registran como títulos restringidos por garantías, y los colaterales recibidos en títulos por operaciones de derivados se registran en cuentas de orden.

h) Compensación de cuentas liquidadoras-

Los montos por cobrar o por pagar provenientes de inversiones en instrumentos financieros, reportos, préstamos de valores y/o de operaciones con instrumentos financieros derivados que lleguen a su vencimiento y que a la fecha no hayan sido liquidados se registran en cuentas liquidadoras dentro de los rubros de “Otras cuentas por cobrar, neto” y “Otras cuentas por pagar, Acreedores por liquidación de operaciones”, así como los montos por cobrar o por pagar que resulten de operaciones de compraventa de divisas en las que no se pacte liquidación inmediata o en las de fecha valor mismo día.

Los saldos deudores y acreedores de las cuentas liquidadoras resultantes de operaciones de compraventa de divisas, inversiones en instrumentos financieros, reportos, préstamo de valores y derivados se compensan siempre y cuando se tenga el derecho contractual de compensar las cantidades registradas y, al mismo tiempo, se tenga la intención de liquidarlas sobre una base neta o bien realizar el activo y liquidar el pasivo simultáneamente. También se compensan los activos y pasivos en operaciones que son de la misma naturaleza o surgen del mismo contrato, siempre y cuando tengan el mismo plazo de vencimiento y se liquiden simultáneamente.

Banco Actinver, S. A.,
Institución de Banca Múltiple, Grupo Financiero Actinver
y Subsidiaria

Notas a los estados financieros consolidados
Al 30 de septiembre de 2023 y 2022
(Millones de pesos)

i) Cartera de crédito-

La cartera de crédito se compone de financiamientos otorgados a clientes por el Banco a través de contratos de crédito y operaciones de factoraje financiero, los cuales se reconocen cuando son originados.

La cartera de crédito incluye:

Cartera de crédito valuada a costo amortizado. El modelo de negocio de esta cartera de crédito consiste en conservarla para cobrar los flujos de efectivo contractuales y los términos del contrato prevén flujos de efectivo en fechas preestablecidas, que corresponden únicamente a pagos de principal e interés sobre el monto del principal pendiente de pago. Se reconoce inicialmente a su valor razonable que corresponde al precio de transacción, es decir al monto neto financiado que resulta de adicionar o restar al monto original de crédito, el seguro que se haya financiado, los costos de transacción, las comisiones, intereses y otras partidas cobradas por anticipado. Para su reconocimiento posterior, la cartera de crédito se valúa a su costo amortizado. El costo amortizado corresponde al valor presente de los flujos de efectivo contractuales por cobrar de la cartera de crédito, más los costos de transacción por amortizar, utilizando el método de interés efectivo y restando la estimación preventiva para riesgos crediticios.

Los costos de transacción a que se hace referencia incluyen, entre otros, honorarios y comisiones pagados a agentes, asesores e intermediarios, avalúos, gastos de investigación, así como la evaluación crediticia del deudor, evaluación y reconocimiento de las garantías, negociaciones para los términos del crédito, preparación y proceso de la documentación del crédito y cierre o cancelación de la transacción, incluyendo la proporción de la compensación a empleados directamente relacionada con el tiempo invertido en el desarrollo de esas actividades. Por otra parte, los costos de transacción no incluyen premios o descuentos, los cuales forman parte del valor razonable de la cartera de crédito al momento de la transacción.

Tanto las comisiones cobradas como los costos de transacción que origina una línea de crédito se reconocen como un crédito o cargo diferido, respectivamente, presentándose netos y afectando la cartera de crédito, los cuales se amortizan en resultados conforme se devengan.

Clasificación de la cartera de crédito

La cartera de crédito se presenta en las categorías de comercial y consumo, conforme a lo descrito a continuación:

Créditos comerciales. Incluye los créditos mencionados a continuación:

- a) los otorgados a personas morales o personas físicas con actividad empresarial y destinados a su giro comercial o financiero;
- b) créditos otorgados a entidades financieras distintos de los préstamos interbancarios con un plazo menor a 3 días hábiles;
- c) créditos otorgados a fiduciario que actúen al amparo de fideicomiso y los esquemas de crédito comúnmente conocidos como “estructurados” en los que exista afectación patrimonial que permita evaluar individualmente el riesgo asociado al esquema.

Créditos de consumo. Son créditos directos otorgados a personas físicas, derivados de créditos personales, de nómina, de créditos para la adquisición de bienes de consumo duradero (conocidos como ABCD), que contempla entre otros al crédito automotriz que son celebradas con personas físicas; incluyendo aquellos créditos otorgados para tales efectos a los ex-empleados de las entidades, así como los de liquidez que no cuenten con garantía de inmuebles.

Banco Actinver, S. A.,
Institución de Banca Múltiple, Grupo Financiero Actinver
y Subsidiaria
Notas a los estados financieros consolidados
Al 30 de septiembre de 2023 y 2022
(Millones de pesos)

Líneas de crédito

En el caso de líneas de crédito y cartas de crédito que el Banco ha otorgado, en las cuales no todo el monto autorizado esté ejercido, la parte no utilizada de las mismas se reconoce en cuentas de orden.

Operaciones de factoraje financiero

El factoraje financiero consiste en una operación por la cual el Banco, en su calidad de “factorante”, conviene adquirir derechos de crédito que el cliente, en su calidad de “factorado” (transferente), tiene a su favor por un precio determinado o determinable, pudiendo pactarse que el factorado quede obligado o no a responder del pago puntual y oportuno de los derechos de crédito transmitidos al Banco, es decir, factoraje con recurso o sin recurso, respectivamente.

Para cualquiera de las operaciones mencionadas anteriormente, el Banco reconoce inicialmente como cartera de crédito el valor nominal de la cartera recibida contra la salida de efectivo, el aforo pactado reconocido en “Otras cuentas por pagar” por importe del valor nominal de los derechos de crédito transferidos que no financia el Banco, y el ingreso financiero por devengar.

El ingreso financiero por devengar de estas operaciones corresponde a la diferencia entre el valor de la cartera recibida deducida del aforo y el monto financiado. Su devengamiento en el resultado integral se determina y reconoce conforme a la tasa de interés efectiva de las operaciones.

Pagos en especie

Los pagos en especie se reconocen de conformidad con lo establecido en la política contable de bienes adjudicados en la nota 3m.

Modelo de negocio de la cartera de crédito

La determinación del modelo de negocio para la cartera de crédito se basa en el historial de cómo el Banco la administra. El Banco considera lo siguiente:

- a) La forma en cómo se determina e informa al Consejo de Administración el desempeño de la cartera de crédito, por ejemplo, sobre rendimientos asociados a la cobranza contractual.
- b) Los riesgos que afectan el desempeño del modelo de negocio y de la cartera de crédito y cómo son administrados esos riesgos.
- c) Los lineamientos sobre los que se basa la remuneración de la dirección de crédito, si con base en maximizar el valor de la cartera de crédito o en cobrar sus flujos contractuales.

El Banco considera también la frecuencia, el valor y la oportunidad de las ventas de cartera de crédito en períodos anteriores, las razones de dichas ventas, así como las expectativas sobre la actividad de ventas futuras dentro del contexto y condiciones en que se presentaron, y la influencia que tienen en la forma en que se logra el objetivo de la entidad para administrar o gestionar la cartera de crédito y, específicamente sobre cómo se realizan los flujos de efectivo.

Anualmente el Banco evalúa las características de su modelo de negocio para clasificar la cartera de crédito con base en el objetivo del mismo, conforme a sus políticas establecidas.

Banco Actinver, S. A.,
Institución de Banca Múltiple, Grupo Financiero Actinver
y Subsidiaria

Notas a los estados financieros consolidados
Al 30 de septiembre de 2023 y 2022
(Millones de pesos)

Reclasificaciones del método de valuación

El Banco realiza reclasificaciones únicamente cuando el modelo de negocio de la cartera de crédito se modifica, exclusivamente cuando lo determina el Consejo de Administración como resultado de cambios externos o internos significativos que se presentan, comunicándolas a la Comisión Bancaria. Las reclasificaciones son reconocidas de forma prospectiva sin afectar el resultado integral del Banco, conforme a lo siguiente:

- Reclasificación de cartera de crédito valuada a valor razonable con efectos en resultados, para ser valuada a su costo amortizado. El valor razonable a la fecha de reclasificación debe ser su costo amortizado inicial, calculando la tasa de interés efectiva.
- Reclasificación de cartera de crédito valuada a valor razonable con efecto en los ORI, para ser valuada a su costo amortizado. El efecto reconocido en los ORI debe cancelarse contra el valor de la cartera de crédito, para que esta quede valuada a su costo amortizado, como si siempre hubiera sido reconocida sobre esta base.

Renegociaciones

Se consideran renegociaciones a las reestructuras y renovaciones de las operaciones de cartera de crédito, las cuales se describen a continuación:

Reestructuración. Es una renegociación de la que se deriva cualquier modificación a las condiciones originales del crédito, entre las cuales se encuentran:

- cambio de la tasa de interés establecida para el plazo remanente del crédito;
- cambio de moneda o unidad de cuenta (por ejemplo, VSM, UMA o UDI);
- concesión de un plazo de espera respecto del cumplimiento de las obligaciones de pago conforme a los términos originales del crédito;
- prórroga del plazo del crédito;
- modificación al esquema de pagos pactado, o
- ampliación de garantías que amparan el crédito de que se trate.

Renovación. Es una renegociación en la que el saldo de un crédito es liquidado parcial o totalmente por el deudor, sus obligados solidarios u otra persona que por sus nexos patrimoniales constituya riesgos comunes con el deudor, a través del incremento al monto original del crédito, o bien con el producto proveniente de otro crédito contratado con la misma entidad o con un tercero que por sus nexos patrimoniales con esta última constituya riesgos comunes.

No obstante lo anterior, el Banco no considera renovado un crédito por las disposiciones que se efectúen durante la vigencia de una línea de crédito preestablecida, siempre y cuando el acreditado haya liquidado la totalidad de los pagos que le sean exigibles conforme a las condiciones originales del crédito.

Por las reestructuras, así como por las renovaciones con las que se liquida parcialmente el crédito original, el Banco reconoce una utilidad o pérdida por la diferencia entre los flujos de efectivo del nuevo crédito descontados a la tasa de interés efectiva original y el valor en libros del crédito original a la fecha de la renegociación, sin considerar su estimación preventiva para riesgos crediticios.

Para efectos de lo anterior, se considera valor en libros al monto efectivamente financiado al acreditado, ajustado por los intereses devengados, otros conceptos financiados, los cobros de principal e intereses, así como por las quitas y condonaciones, bonificaciones y descuentos que se hayan otorgado, y en su caso los ingresos o gastos financieros por devengar.

Banco Actinver, S. A.,
Institución de Banca Múltiple, Grupo Financiero Actinver
y Subsidiaria

Notas a los estados financieros consolidados
Al 30 de septiembre de 2023 y 2022
(Millones de pesos)

Para la determinación de la tasa de interés efectiva del nuevo crédito, consecuencia de la reestructura o la renovación parcial, se toma de base el resultado de sumar al monto financiado los costos de transacción incurridos y en su caso las comisiones cobradas en por su originación y el resultado se toma de base para aplicar la tasa de interés efectiva original. Los costos de transacción y comisiones cobradas se reconocen como un cargo o crédito diferido, respectivamente, y se amortizan durante la vida remanente del crédito.

En el caso de renovaciones totales, el Banco considera que existe un nuevo crédito, por lo que da de baja el crédito original.

Nivel de riesgo de crédito de la cartera de crédito

La cartera de crédito es evaluada periódicamente a efecto de determinar el riesgo de crédito, el cual representa la pérdida potencial por la falta de pago de un acreditado o contraparte en las operaciones que efectúa el Banco, incluyendo las garantías reales o personales que les otorguen, así como cualquier otro mecanismo de mitigación utilizado por las entidades. El nivel de riesgo de crédito de la cartera de crédito se clasifica por etapas que son, en orden ascendente en su nivel de riesgo, Etapa 1, Etapa 2 y Etapa 3.

Etapa 1

Se refiere a cartera de crédito cuyo riesgo de crédito no se ha incrementado significativamente desde su reconocimiento inicial hasta la fecha de los estados financieros consolidados, es decir que no se encuentra en los supuestos para considerarse en las etapas 2 y 3 que se mencionan posteriormente.

Adicionalmente, en atención a lo establecido en las Disposiciones para la determinación de la estimación preventiva para riesgos crediticios, el Banco considera los siguientes criterios para definir cuando los créditos se encuentran en Etapa 1:

- Sobre créditos de consumo no revolvente (para adquisición de bienes de consumo duradero o ABCD, Auto, Nómina, Personal y Otros), cuando presentan hasta un mes de atraso.
- En el caso de cartera de crédito comercial, cuando presenta atrasos menores o iguales a 30 días naturales.

Etapa 2

Incluye créditos que han mostrado un incremento significativo de riesgo desde su reconocimiento inicial y hasta la fecha de los estados financieros consolidados conforme a los modelos de cálculo de la estimación preventiva para riesgos crediticios (ver nota 3j).

Adicionalmente, en atención a lo establecido en las Disposiciones para la determinación de la estimación preventiva para riesgos crediticios, el Banco considera los siguientes criterios para definir cuando los créditos se encuentran en Etapa 2:

- Para créditos de consumo no revolvente, cuando presentan atrasos de más de un mes y hasta tres meses.
- Cartera de crédito comercial, cuando presenta atrasos mayores a 30 días naturales o un mes calendario y menores a 90 días naturales o tres meses calendario.

Los créditos que estando en etapa 2 han liquidado totalmente los saldos exigibles pendientes de pago, o que habiendo sido reestructurados o renovados han cumplido con el pago sostenido, son reclasificados a etapa 1.

Etapa 3

Corresponde a la cartera de crédito con deterioro crediticio originado por la ocurrencia de uno o más de los eventos, los cuales tienen un impacto significativo sobre los flujos de efectivo futuros de dichos créditos. En específico, se consideran los créditos en esta etapa los siguientes:

Banco Actinver, S. A.,
Institución de Banca Múltiple, Grupo Financiero Actinver
y Subsidiaria

Notas a los estados financieros consolidados
Al 30 de septiembre de 2023 y 2022
(Millones de pesos)

1. Aquéllos por los que el Banco tiene conocimiento de que el acreditado ha sido declarado en concurso mercantil.

Sin perjuicio de lo previsto previamente, los créditos que continúan recibiendo pago en términos de lo previsto por la fracción VIII del artículo 43 de la Ley de Concursos Mercantiles (LCM), así como los créditos otorgados al amparo del artículo 75 en relación con las fracciones II y III del artículo 224 de la citada Ley, son traspasados a cartera de crédito con riesgo de crédito etapa 3 cuando incurren en los supuestos previstos por el numeral 2 siguiente.

2. Tratándose de créditos de consumo no revolventes, que han sido pagados parcialmente, cuando los vencimientos de sus adeudos son como sigue:
 - a. Créditos con pago único de principal e intereses al vencimiento, cuando presentan 30 días naturales o un mes calendario o más de vencidos en capital e interés.
 - b. Créditos con pago único de principal al vencimiento y con pagos periódicos de intereses, si presentan 90 días naturales o tres meses calendario o más de vencidos en interés o 30 días naturales o un mes calendario o más de vencidos en capital.
 - c. Pagos periódicos parciales de principal e interés, cuando presentan 90 días naturales o tres meses calendario o más de vencidos en capital o interés.
3. Créditos distintos a los mencionados en el numeral anterior, cuyas amortizaciones no han sido liquidadas en su totalidad en los términos pactados originalmente, cuando los vencimientos de sus adeudos son como sigue:
 - a. Créditos con pago único de principal e intereses al vencimiento, cuando presentan 30 días naturales o un mes calendario o más de vencidos en capital e interés.
 - b. Créditos con pago único de principal al vencimiento y con pagos periódicos de intereses, si presentan 90 días naturales o 3 meses calendario o más de vencidos en interés o 30 días naturales o un mes calendario o más de vencidos en capital.
 - c. Pagos periódicos parciales de principal e interés, cuando presentan 90 días naturales o tres meses calendario o más de vencidos en capital o interés.
4. Documentos de cobro inmediato referidos en la política contable de “Efectivo y equivalentes de efectivo”, al momento en que no han sido cobrados.

Adicionalmente, en atención a lo establecido en las Disposiciones para la determinación de la estimación preventiva para riesgos crediticios, el Banco considera los siguientes criterios para definir cuando los créditos se encuentran en Etapa 3:

- Para créditos de consumo no revolvente cuando presenta atrasos mayores a tres meses.
- Cartera de crédito comercial, si presenta atrasos mayores o iguales a 90 días naturales o 3 meses calendario.

Los créditos que estando en etapa 3 han liquidado totalmente los saldos exigibles pendientes de pago, o que habiendo sido reestructurados o renovados han cumplido con el pago sostenido, son reclasificados a etapa 1.

Efecto de renegociaciones en el nivel de riesgo de crédito.

Los créditos con riesgo de crédito etapa 2 o etapa 3 que se reestructuren o se renueven no se reclasifican a una etapa con menor riesgo de crédito por efecto de su reestructura o renovación, en tanto no exista evidencia de pago sostenido.

Banco Actinver, S. A.,
Institución de Banca Múltiple, Grupo Financiero Actinver
y Subsidiaria

Notas a los estados financieros consolidados
Al 30 de septiembre de 2023 y 2022
(Millones de pesos)

Los créditos con pago único de principal al vencimiento, con independencia de que los intereses se paguen periódicamente o al vencimiento, que se reestructuren durante su plazo o se renueven en cualquier momento, son traspasados a la categoría inmediata siguiente con mayor riesgo de crédito, y permanecen en dicha etapa hasta que existe evidencia de pago sostenido.

Las líneas de crédito dispuestas, que se han reestructurado o renovado en cualquier momento, se traspasan a la categoría inmediata siguiente con mayor riesgo de crédito, excepto cuando se cuenta con elementos que justifican la capacidad de pago del acreditado y se ha cumplido lo siguiente:

- a) se ha liquidado la totalidad de los intereses exigibles, y
- b) se ha cubierto la totalidad de los pagos a que esté obligado en términos del contrato a la fecha de la reestructuración o renovación.

Tratándose de disposiciones de crédito hechas al amparo de una línea de crédito, cuando se reestructuran o renuevan en forma independiente de dicha línea, son evaluadas de conformidad con las reglas para reestructuraciones y renovaciones aplicables antes descritas, atendiendo a las características y condiciones de la disposición o disposiciones reestructuradas o renovadas.

Si posterior a la evaluación descrita en el párrafo anterior se concluye que una o más disposiciones otorgadas al amparo de una línea de crédito deben traspasarse a la categoría inmediata siguiente con mayor riesgo de crédito por efecto de dicha reestructura o renovación y tales disposiciones, de manera individual o en su conjunto, representan al menos 25% del total del saldo dispuesto de la línea de crédito al a fecha de la reestructura o renovación, el saldo total dispuesto, así como sus disposiciones posteriores, son traspasadas a la categoría inmediata siguiente con mayor riesgo de crédito.

Los créditos con riesgo de crédito en etapa 1 y etapa 2, distintos de créditos referentes a i) créditos con pago único de principal al vencimiento, con independencia que los intereses se paguen periódicamente, ii) líneas de crédito dispuestas, y iii) disposiciones de crédito hechas al amparo de líneas de crédito, que se han reestructurado o renovado de los que no ha transcurrido al menos el 80% del plazo original del crédito, se mantienen en la misma categoría únicamente si cumplen lo siguiente:

- a) el acreditado ha cubierto la totalidad de los intereses devengados a la fecha de la renovación o reestructuración, y
- b) el acreditado ha cubierto el principal del monto original del crédito, que a la fecha de la renovación o reestructuración debió haber sido cubierto.

Sobre el mismo tipo de créditos mencionados en el párrafo anterior, con riesgo de crédito en etapa 1 y etapa 2, pero que han sido reestructurados o renovados durante el transcurso del 20% final del plazo original del crédito, son traspasados a la categoría inmediata siguiente, con mayor riesgo de crédito, excepto si cumplen con lo que se menciona a continuación:

- a) se ha liquidado la totalidad de los intereses devengados a la fecha de la renovación o reestructuración
- b) se ha cubierto el principal del monto original del crédito, que a la fecha de la renovación o reestructuración debió haber sido cubierto, y
- c) se ha cubierto el 60% del monto original del crédito.

Si no se cumplen todas las condiciones descritas en los dos párrafos anteriores, según corresponda, el crédito se traspasa a la categoría inmediata siguiente con mayor riesgo de crédito desde el momento en que se reestructura o renueva y hasta en tanto no exista evidencia de pago sostenido.

Banco Actinver, S. A.,
Institución de Banca Múltiple, Grupo Financiero Actinver
y Subsidiaria

Notas a los estados financieros consolidados
Al 30 de septiembre de 2023 y 2022
(Millones de pesos)

Se considera cumplido el requisito de los incisos a) de los dos párrafos anteriores, cuando habiéndose cubierto el interés devengado a la última fecha de corte, el plazo transcurrido entre dicha fecha y la reestructura o renovación no excede el menor entre la mitad del periodo de pago en curso y 90 días.

Los créditos con riesgo de crédito en etapa 1 o etapa 2 que se reestructuren o renueven en más de una ocasión, son traspasados a cartera con riesgo de crédito en etapa 3, excepto cuando el Banco cuenta con elementos que justifican la capacidad de pago del deudor. En el caso de cartera comercial, tales elementos deberán estar documentados e integrados al expediente del crédito.

Cuando se consolidan diversos créditos otorgados por el Banco a un mismo acreditado mediante una reestructura o renovación, se analiza cada uno de los créditos consolidados como si se reestructuraran o renovaran por separado y, si se concluye que uno o más de dichos créditos se habría traspasado a cartera con riesgo de crédito en etapa 2 o etapa 3 por la propia reestructura o renovación, el saldo total del crédito consolidado es traspasado a la categoría que correspondería al crédito objeto de consolidación con mayor riesgo de crédito.

Los créditos clasificados en el nivel de riesgo de crédito etapa 2 por efecto de una reestructura son evaluados periódicamente a fin de determinar si existe un incremento en su riesgo que origine que deben ser traspasados a la etapa de riesgo de crédito 3, conforme a lo descrito en el primer párrafo de la subsección “Etapa 3” de esta nota.

Los créditos no son traspasados a una categoría con mayor riesgo de crédito, por efecto de su reestructuración, si a la fecha de la operación presentan cumplimiento de pago por el monto total exigible de principal e intereses y únicamente modifiquen una o varias de las condiciones originales del crédito mencionadas a continuación, no se reclasificarán al rubro de “Cartera en etapa 3”.

- Garantías: únicamente cuando impliquen la ampliación o sustitución de garantías por otras de mejor calidad.
- Tasa de interés: cuando se mejora al acreditado la tasa de interés pactada.
- Moneda o unidad de cuenta: siempre y cuando se aplique la tasa correspondiente a la nueva moneda o unidad de cuenta.
- Fecha de pago: solo en el caso de que el cambio no implique exceder o modificar la periodicidad de los pagos. En ningún caso el cambio en la fecha de pago permite la omisión de pago en período alguno.
- Ampliación de la línea de crédito: sólo en el caso de créditos de consumo otorgados mediante líneas de crédito revolventes.

Pago sostenido del crédito.

Se considera que existe pago sostenido cuando el acreditado cubre el monto total exigible de principal e intereses sin retraso, conforme a lo siguiente:

- a) Cuando se trata de amortizaciones menores o iguales a 60 días, se cubre un mínimo de tres amortizaciones consecutivas del esquema de pagos del crédito.
- b) Para créditos con periodos de entre 61 y 90 días naturales, se realiza el pago de dos amortizaciones.
- c) En el caso de créditos con amortizaciones que cubran periodos mayores a 90 días naturales, se realiza el pago de una amortización.

Banco Actinver, S. A.,
Institución de Banca Múltiple, Grupo Financiero Actinver
y Subsidiaria

Notas a los estados financieros consolidados
Al 30 de septiembre de 2023 y 2022
(Millones de pesos)

Cuando los períodos de amortización pactados en la reestructura o renovación no son homogéneos, se considera el número de períodos que representan el plazo más extenso, conforme a lo descrito previamente. Para reestructuras en las que se modifica la periodicidad del pago a períodos menores, para la determinación de si existe pago sostenido, se considera el número de amortizaciones que correspondería al esquema original del crédito.

En el caso de los créditos consolidados, si dos o más créditos originan el traspaso a cartera con riesgo etapa 2 o etapa 3, para determinar las amortizaciones requeridas para la existencia de pago sostenido, se considera el esquema original de pagos del crédito cuyas amortizaciones equivalgan al plazo más extenso.

Tratándose de créditos con pago único de principal al vencimiento, con independencia de si el pago de intereses es periódico o al vencimiento, se considera que existe pago sostenido del crédito cuando ocurra alguno de los siguientes supuestos:

- a) El acreditado ha cubierto al menos el 20% del monto original del crédito al momento de la reestructura o renovación, o bien,
- b) Se ha cubierto el importe de los intereses devengados conforme al esquema de pagos por reestructuración o renovación correspondientes a un plazo de 90 días y ha transcurrido al menos dicho plazo.

Los créditos que se reestructuran o renuevan en más de una ocasión, que se ha pactado con pago único de principal al vencimiento, con independencia de si el pago de intereses es periódico o al vencimiento, acreditarán pago sostenido del crédito cuando:

- a) El acreditado cubre al menos el 20% del principal pendiente de pago a la fecha de la nueva reestructura o renovación;
- b) Se ha cubierto el importe de los intereses devengados conforme al nuevo esquema de pagos por reestructuración o renovación correspondientes a un plazo de 90 días y ha transcurrido al menos dicho plazo, y
- c) La entidad cuenta con elementos que justifiquen la capacidad de pago del deudor. En el caso de créditos comerciales, tales elementos deberán estar debidamente documentados e integrados al expediente del crédito.

El pago anticipado de las amortizaciones de créditos reestructurados o renovados, distintos de aquellos con pago único de principal al vencimiento, con independencia de que los intereses se paguen periódicamente o al vencimiento, no se considera pago sostenido. Tal es el caso de las amortizaciones de créditos reestructurados o renovados que se paguen sin haber transcurrido los días naturales equivalentes a los períodos requeridos conforme al primer párrafo de esta subsección.

Los créditos que por efecto de una reestructura o renovación son traspasados a una categoría con mayor riesgo de crédito, en todos los casos permanecen un mínimo de tres meses en dicha categoría hasta acreditar pago sostenido y en consecuencia ser traspasados a la etapa inmediata siguiente con menor riesgo de crédito. Lo anterior con excepción de los créditos con pago de principal al vencimiento, con independencia de si el pago de intereses es periódico o al vencimiento, en los que se aplica lo descrito previamente para estos casos.

En todo caso, para que el Banco demuestre que existe pago sostenido, además de asegurarse de que el acreditado cumpla con los lineamientos de pago sostenido indicados en los párrafos anteriores, deberá tener a disposición de la Comisión Bancaria evidencia que justifique que el acreditado cuenta con capacidad de pago en el momento que se lleve a cabo la reestructura o renovación para responder a las nuevas condiciones del crédito. La evidencia mínima que deberá obtener es lo que se señala a continuación:

Banco Actinver, S. A.,
Institución de Banca Múltiple, Grupo Financiero Actinver
y Subsidiaria

Notas a los estados financieros consolidados
Al 30 de septiembre de 2023 y 2022
(Millones de pesos)

- a) probabilidad de incumplimiento intrínseca del acreditado,
- b) las garantías otorgadas al crédito reestructurado o renovado,
- c) la prelación de pago frente a otros acreedores y,
- d) la liquidez del acreditado ante la nueva estructura financiera del financiamiento.

Reconocimiento de ingresos, costos y gastos

El interés efectivo determinado mediante la aplicación de la tasa de interés efectiva se reconoce conforme se devenga. El interés efectivo incluye el devengamiento de los intereses de cartera (con base en la tasa contractual) y la amortización de comisiones por el otorgamiento de crédito, ambos presentados en el rubro de "Ingresos por intereses", así como la amortización de los costos de transacción por el otorgamiento de crédito presentada en el rubro de "Gastos por intereses".

Para determinar la tasa de interés efectiva, el Banco realiza lo siguiente:

1. Determina el monto de los flujos de efectivo futuros estimados a recibir. Consiste en sumar el principal y los intereses que se recibirán conforme al esquema de pagos del crédito, durante el plazo contractual, o en un plazo menor si es que existe una probabilidad de pago antes de la fecha de vencimiento u otra circunstancia que justifique la utilización de un plazo menor, para lo cual el Banco documenta la evidencia correspondiente.
2. Determinar el interés efectivo. Es el resultado de restar a los flujos de efectivo futuros estimados a recibir, el monto neto financiado determinado como se describe en el numeral 1 del segundo párrafo de esta nota.
3. Determinar la tasa de interés efectiva. Representa la relación entre el interés efectivo y el monto neto financiado.

Cuando conforme a los términos del contrato, la tasa de interés se modifica periódicamente, la tasa de interés efectiva calculada al inicio del periodo, es la que se utiliza durante toda la vida del crédito, es decir, no se determina nuevamente para cada periodo.

Existe la presunción de que los flujos de efectivo futuros y la vida esperada del crédito pueden ser confiablemente estimados;

El Banco considera que los flujos de efectivo futuros y la vida esperada del crédito son confiablemente estimados en la mayoría de las circunstancias, sin embargo, en aquellos casos en que no es posible estimarlos confiablemente, el Banco utiliza los flujos de efectivo contractuales, documentando las circunstancias y hechos que llevaron a dicha conclusión, lo cual es autorizado por el comité de crédito.

Las comisiones y costos de transacción se amortizan contra los resultados del ejercicio por el período correspondiente al plazo de la línea de crédito asociada. Si la línea de crédito se cancela, el saldo pendiente por amortizar se reconoce totalmente en resultados.

Las comisiones reconocidas con posterioridad al otorgamiento de crédito que se generan como parte del mantenimiento de dichos créditos, así como las que se cobran con motivo de créditos no colocados, se reconocen contra los resultados del ejercicio conforme se devengan.

Cartera de crédito restringida

Se consideran como créditos restringidos aquellos créditos respecto de los que existen circunstancias por las cuales no se puede disponer o hacer uso de ellos; por ejemplo, la cartera de crédito que la entidad transferente otorgue como garantía o colateral en operaciones de bursatilización.

Banco Actinver, S. A.,
Institución de Banca Múltiple, Grupo Financiero Actinver
y Subsidiaria

Notas a los estados financieros consolidados
Al 30 de septiembre de 2023 y 2022
(Millones de pesos)

j) Estimación preventiva para riesgos crediticios-

La determinación de la estimación preventiva para riesgos crediticios de cada categoría de la cartera de crédito se realiza con base en las metodologías generales establecidas en las Disposiciones por la Comisión Bancaria, las cuales se basan en el enfoque de Pérdida Esperada, que se determina multiplicando la Probabilidad de Incumplimiento (PI) por el producto de la Severidad de la Pérdida en caso de Incumplimiento (SP) y la Exposición al Incumplimiento (EI).

Tratándose de líneas de crédito, el Banco reconoce la estimación correspondiente al saldo no dispuesto conforme a las Disposiciones, lo cual también es aplicable a las cartas de crédito que el Banco ha emitido.

La Probabilidad de Incumplimiento es la probabilidad expresada como porcentaje de que ocurra cualquiera o ambas de las siguientes circunstancias con relación a un deudor específico:

- a) El deudor se encuentra en situación de mora durante 90 días naturales o más respecto a cualquier obligación crediticia frente al Banco, o bien dicha obligación crediticia cumple con los supuestos para ser clasificada con riesgo de crédito etapa 3, descritos anteriormente (ver nota 3i).
- b) Se considera probable que el deudor no abone la totalidad de sus obligaciones crediticias frente al Banco.

La Severidad de la Pérdida en caso de Incumplimiento corresponde a la intensidad de la pérdida en caso de incumplimiento expresada como porcentaje de la Exposición al Incumplimiento, una vez tomados en cuenta el valor de las garantías y los costos asociados a los procesos de realización (judiciales, administrativos de cobranza y de escrituración, entre otros).

La Exposición al Incumplimiento es la posición esperada, bruta de reservas, de la operación de crédito si se produce el incumplimiento del deudor. La Exposición al Incumplimiento no puede ser inferior a la cantidad dispuesta de la operación al momento del cálculo del requerimiento de capital.

El Banco reconoce estimaciones adicionales ordenadas por la Comisión Bancaria, las cuales se constituyen para cubrir riesgos que no se encuentran previstos en las diferentes metodologías de calificación de la cartera crediticia, y sobre las que previo a su constitución, el Banco requiere informar a la Comisión Bancaria sobre lo siguiente:

- a) origen de las estimaciones;
- b) metodología para su determinación;
- c) monto de estimaciones por constituir, y
- d) tiempo que se estima serán necesarias.

Sobre los créditos con riesgo de crédito en etapa 3, en los que en su reestructuración se acuerda la capitalización de los intereses devengados no cobrados registrados previamente en cuentas de orden, el Banco reconoce una estimación por el 100% de dichos intereses, la cual cancela cuando existe evidencia de pago sostenido.

Cartera de crédito comercial

El cálculo de la estimación preventiva para riesgos crediticios de la cartera de crédito comercial se realiza conforme a la metodología general establecida por la Comisión Bancaria, que considera inicialmente el nivel de riesgo de crédito en el que están clasificados los créditos, así como su clasificación previa en cinco diferentes grupos, según a quienes se han otorgado como se indica en la siguiente página.

Banco Actinver, S. A.,
Institución de Banca Múltiple, Grupo Financiero Actinver
y Subsidiaria

Notas a los estados financieros consolidados
Al 30 de septiembre de 2023 y 2022
(Millones de pesos)

- I. Fiduciarios que actúen al amparo de fideicomisos, no incluidos en la fracción anterior, así como esquemas de crédito comúnmente conocidos como “estructurado”.
- II. Entidades Financieras.
- III. Personas morales no incluidas en las fracciones anteriores y físicas con actividad empresarial que, a su vez, se divide en los siguientes subgrupos:
 - a) Con Ingresos Netos o Ventas Netas anuales menores al equivalente en moneda nacional a 14 millones de UDIs.
 - b) Con Ingresos Netos o Ventas Netas anuales iguales o mayores al equivalente en moneda nacional a 14 millones de UDIs.

El cálculo de la PI de los créditos comerciales se realiza de acuerdo con las Disposiciones, conforme a cada uno de los grupos descritos anteriormente, que consiste en evaluar factores cuantitativos y cualitativos del acreditado y asignarles un puntaje crediticio, el cual es totalizado y utilizado para calcular la PI.

Para el cálculo de la SP, si los créditos carecen de cobertura de garantías reales, personales o derivados de crédito, se determina conforme a los meses transcurridos de atraso, dependiendo del grupo al que pertenecen, y considerando si son o no créditos subordinados o sindicados en los que el Banco es subordinado respecto de otros acreedores; asimismo, se considera la determinación de la SP mediante un cálculo diferenciado para los créditos de acreditados que han sido declarados en concurso mercantil.

En caso de que los créditos cuenten con garantías reales, garantías personales, seguros de crédito, y/o derivados de crédito, éstos son considerados en la determinación SP con la finalidad de ajustar las reservas preventivas para riesgo de crédito. Para la cartera de crédito que cuenta con el beneficio de un esquema de cobertura de paso y medida, el cálculo de la SP considera dicha cobertura.

La EI, en el caso de líneas crédito no comprometidas que son cancelables incondicionalmente o que permiten la cancelación automática en cualquier momento y sin previo aviso del Banco, corresponde al saldo insoluto del crédito. Para líneas de crédito distintas a las mencionadas anteriormente, la determinación de la EI se determina conforme al cálculo establecido en las Disposiciones, que considera la clasificación de los créditos en los grupos mencionados previamente.

Cartera de consumo

La estimación preventiva para riesgos crediticios de la cartera de crédito de consumo se determina conforme a la metodología general establecida por la Comisión, que considera inicialmente el nivel de riesgo de crédito en el que están clasificados los créditos.

Adicionalmente, el cálculo de las reservas preventivas correspondientes a la cartera crediticia de consumo no revolvente considera lo siguiente: (i) monto exigible, (ii) pago realizado, (iii) atraso, (iv) antigüedad del acreditado en el Banco, (v) antigüedad del acreditado con instituciones, (vi) monto a pagar al Banco, (vii) monto a pagar reportado en las sociedades de información crediticia, (viii) saldo reportado en las sociedades de información crediticia, (ix) endeudamiento, (x) ingreso mensual del acreditado, (xi) importe original del crédito y (xii) saldo del crédito.

Conforme al criterio contable, el monto total de la reserva a constituir por cada crédito es el resultado de multiplicar la PI por la SP y la EI.

Banco Actinver, S. A.,
 Institución de Banca Múltiple, Grupo Financiero Actinver
y Subsidiaria
 Notas a los estados financieros consolidados
 Al 30 de septiembre de 2023 y 2022
 (Millones de pesos)

Grado de riesgo de la estimación preventiva para riesgos crediticios

Las reservas preventivas constituidas por el Banco son clasificadas conforme a su grado de riesgo, de acuerdo con la siguiente tabla:

Grado de riesgo	Rangos de porcentaje de estimación preventiva					
	Consumo					
	No Revolvente		Otros créditos revolventes		Comercial	
	De	A	De	A	De	A
A-1	0%	2.0%	0%	3.0%	0%	0.90%
A-2	2.01%	3.0%	3.01%	5.0%	0.91	1.5%
B-1	3.01%	4.0%	5.01%	6.5%	1.51	2.0%
B-2	4.01%	5.0%	6.51%	8.0%	2.01	2.5%
B-3	5.01%	6.0%	8.01%	10.0%	2.51	5.0%
C-1	6.01%	8.0%	10.01%	15.0%	5.01	10.0%
C-2	8.01%	15.0%	15.01%	35.0%	10.01	15.5%
D	15.01%	35.0%	35.01%	75.0%	15.51	45.0%
E	35.01%	100%	75.01%	100%	45.01	100%

Castigos, eliminaciones y recuperaciones de cartera de crédito

El Banco evalúa periódicamente si un crédito con riesgo crédito en etapa 3 debe permanecer en el estado de situación financiera consolidado, o bien ser castigado. El castigo se reconoce cancelando el saldo del crédito, contra la estimación preventiva para riesgo crediticios. Cuando el crédito a castigar excede el monto de la estimación, antes de efectuar el castigo, el Banco reconoce una estimación hasta por el monto de la diferencia.

En todo caso, el Banco cuenta con evidencia de las gestiones formales de cobro que se han ejercido respecto de estos créditos, así como de los elementos que acreditan la imposibilidad práctica de recuperación del crédito de acuerdo con sus políticas internas establecidas en el manual de crédito.

Adicionalmente el Banco realiza la eliminación de los créditos con riesgo en etapa 3 en los que su estimación preventiva para riesgos crediticios es del 100%, aun y cuando no cumplen con las condiciones descritas anteriormente. La eliminación se reconoce cancelando el saldo insoluto del crédito contra la estimación preventiva para riesgos crediticios.

Cualquier recuperación derivada de créditos previamente es reconocida en los resultados consolidados del ejercicio dentro del rubro de "Estimación preventiva para riesgos crediticios", salvo que las recuperaciones provengan de pagos en especie, cuyo tratamiento se realiza conforme a las políticas establecidas para Bienes Adjudicados en la nota 3m.

Los costos y gastos incurridos por la recuperación de cartera de crédito deberán reconocerse en los resultados consolidados como un gasto dentro del rubro de otros ingresos de la operación.

Quitas, condonaciones, bonificaciones y descuentos sobre la cartera

Las quitas sobre el monto perdonado del pago del crédito en forma parcial o total que el Banco efectuó a los acreditados se realizarán cancelando el saldo insoluto del crédito contra la estimación preventiva para riesgos crediticios asociada al crédito y, si esta es menor al monto perdonado, el Banco previamente constituye estimaciones hasta por el monto de la diferencia.

Banco Actinver, S. A.,
Institución de Banca Múltiple, Grupo Financiero Actinver
y Subsidiaria

Notas a los estados financieros consolidados
Al 30 de septiembre de 2023 y 2022
(Millones de pesos)

La cancelación de la estimación preventiva sobre las quitas, condonaciones, bonificaciones y descuentos sobre la cartera es aplicable a los montos perdonados derivado de incrementos en el riesgo crédito, en caso contrario deberán disminuirse de los ingresos que le dieron origen.

Cancelación de excedentes en la estimación preventiva para riesgos crediticios-

El excedente de la estimación preventiva para riesgos crediticios se deberá cancelar del estado de situación financiera consolidado contra los resultados consolidados del ejercicio, afectando el rubro de “Estimación preventiva para riesgos crediticios”.

k) Otras cuentas por cobrar-

Se integra de las cuentas por cobrar liquidadoras por operaciones de venta de divisas, derechos fiduciarios, así como de los deudores por colaterales otorgados en efectivo por operaciones con valores. Asimismo, incluye los deudores diversos por premios, comisiones, saldos a favor de impuestos acreditables, préstamos y otros adeudos del personal y otros deudores.

Estimación por irrecuperabilidad o difícil cobro-

El Banco constituye una estimación por irrecuperabilidad o difícil cobro por las cuentas por cobrar conforme a lo siguiente:

<u>Origen de la cuenta por cobrar</u>	<u>Criterio de reconocimiento de la estimación por irrecuperabilidad o difícil cobro</u>
Cuentas liquidadoras con 90 o más días de su reconocimiento	Se clasifican como adeudos vencidos y simultáneamente se constituye una estimación por el importe total.
Otras cuentas por cobrar distintas a las anteriores de deudores no identificados con 60 días o más de haber sido registrados.	Se constituye una estimación por el importe total.
Préstamos a funcionarios y empleados, derechos de cobro y otras cuentas por cobrar relativas a deudores identificados cuyo vencimiento se pactadas a un plazo mayor a 90 días naturales.	Son evaluados por la Administración para determinar su valor de recuperación estimado y en su caso constituir la estimación.

No se reconoce estimación por irrecuperabilidad o difícil cobro sobre los saldos de impuestos a favor ni por el Impuesto al Valor Agregado (IVA) acreditable.

l) Arrendamientos

Actuando como arrendatario

Al inicio de un contrato, el Banco evalúa si un contrato es, o contiene, un contrato de arrendamiento. Un contrato es, o contiene, un arrendamiento si el contrato transmite el derecho de controlar el uso de un activo identificado por un período de tiempo a cambio de una contraprestación. Para evaluar si un contrato transmite el derecho de controlar el uso de un activo identificado, el Banco utiliza la definición de arrendamiento de la NIF D-5.

Banco Actinver, S. A.,
Institución de Banca Múltiple, Grupo Financiero Actinver
y Subsidiaria

Notas a los estados financieros consolidados
Al 30 de septiembre de 2023 y 2022
(Millones de pesos)

Al comienzo o en la modificación de un contrato que contiene un componente de arrendamiento, el Banco asigna la contraprestación en el contrato a cada componente de arrendamiento o servicio sobre la base de sus precios independientes relativos. Sin embargo, para los arrendamientos de propiedades, el Banco ha elegido no separar los componentes que no son de arrendamiento y contabilizar los componentes de arrendamiento y los que no son de arrendamiento, como un solo componente de arrendamiento.

El Banco reconoce un activo por derecho de uso y un pasivo por arrendamiento en la fecha de inicio del arrendamiento. El activo por derecho de uso se mide inicialmente al costo, que comprende el monto inicial del pasivo por arrendamiento ajustado por cualquier pago de arrendamiento realizado en o antes de la fecha de inicio, más los costos directos iniciales incurridos y una estimación de los costos para dismantelar o para restaurar el activo subyacente o el sitio en el que se encuentra, menos los incentivos de arrendamiento recibidos.

El activo por derecho de uso se deprecia posteriormente utilizando el método de línea recta desde la fecha de inicio hasta el final del plazo del arrendamiento, a menos que el arrendamiento transfiera la propiedad del activo subyacente al Banco al final del plazo del arrendamiento o el costo del activo por derecho de uso refleja que el Banco ejercerá una opción de compra. En ese caso, el activo por derecho de uso se depreciará a lo largo de la vida útil del activo subyacente, que se determina sobre la misma base que los de propiedades y equipo. Además, el activo por derecho de uso se reduce periódicamente por pérdidas por deterioro, si corresponde, y se ajusta por ciertas nuevas valuaciones del pasivo por arrendamiento como cambios en el monto de la renta por ajuste de inflación.

El pasivo por arrendamiento se mide inicialmente al valor presente de los pagos de arrendamiento que no se pagan en la fecha de inicio, descontados utilizando la tasa de interés implícita en el arrendamiento o, si esa tasa no puede determinarse fácilmente, la tasa incremental de financiamiento del Banco o la tasa libre de riesgo determinada con referencia al plazo del arrendamiento. Generalmente, el Banco usa su tasa de interés incremental como tasa de descuento.

El Banco determina su tasa incremental de financiamiento obteniendo tasas de interés de varias fuentes de financiamiento externo y realiza ciertos ajustes para reflejar los términos del arrendamiento (como plazo del arrendamiento y moneda en que se encuentran denominados los pagos) y el tipo de activo arrendado.

Los pagos de arrendamiento incluidos en la valuación del pasivo por arrendamiento comprenden lo siguiente:

- pagos fijos, incluidos los pagos en sustancia fijos;
- pagos de arrendamiento variables que dependen de un índice o una tasa, inicialmente valuados utilizando el índice o la tasa en la fecha de inicio;
- importes que se espera pagar bajo una garantía de valor residual; y
- el precio de ejercicio bajo una opción de compra que el Banco está razonablemente seguro de ejercer, los pagos de arrendamiento en un período de renovación opcional si el Banco está razonablemente seguro de ejercer una opción de extensión y las sanciones por la terminación anticipada de un arrendamiento a menos que el Banco esté razonablemente seguro de no terminar antes de tiempo.

El pasivo por arrendamiento se valúa a costo amortizado utilizando el método de interés efectivo. Se vuelve a valuar cuando hay un cambio en los pagos de arrendamiento futuros que surgen de un cambio en un índice o tasa, si hay un cambio en la estimación del Banco, del monto que se espera pagar bajo una garantía de valor residual, si el Banco cambia su evaluación de si ejercerá una opción de compra, extensión o terminación o si hay un pago en sustancia fijo de arrendamiento modificado. Cuando el pasivo por arrendamiento se vuelve a valuar de esta manera, se realiza un ajuste correspondiente al importe en libros del activo por derecho de uso, o se registra en resultados si el importe en libros del activo por derecho de uso se ha reducido a cero.

Banco Actinver, S. A.,
Institución de Banca Múltiple, Grupo Financiero Actinver
y Subsidiaria

Notas a los estados financieros consolidados
Al 30 de septiembre de 2023 y 2022
(Millones de pesos)

El Banco presenta activos de derecho de uso que no cumplen con la definición de propiedad de inversión en el rubro “Activos por derecho de uso de propiedades, mobiliario y equipo”, y los pasivos por arrendamiento en el rubro “Pasivo por arrendamiento”, ambos en el estado de situación financiera consolidado.

m) Bienes adjudicados-

Los bienes adjudicados o recibidos mediante dación en pago que no son destinados para uso del Banco, se reconocen en la fecha que causa ejecutoria el auto de aprobación del remate mediante el cual se decreta la adjudicación, o tratándose de bienes recibidos mediante dación en pago, en la fecha que se firma la escritura de dación, o se haya formalizado la transmisión de propiedad del bien.

El reconocimiento de bienes adjudicados se realiza como sigue:

- a) al menor entre el valor bruto en libros del activo que dio origen a la adjudicación, es decir, sin deducir la estimación preventiva para riesgos crediticios que se haya reconocido hasta esa fecha, y el valor neto de realización de los activos recibidos, cuando la intención de la entidad es vender dichos activos para recuperar el monto a cobrar; o
- b) al menor entre el valor bruto en libros del activo que dio origen a la adjudicación o el valor razonable del activo recibido, cuando la intención de la entidad es utilizar el activo adjudicado para sus actividades.

En la fecha de registro del bien adjudicado o recibido mediante dación en pago, el valor del activo que dio origen a la adjudicación, así como su respectiva estimación preventiva que se tuviera constituida, se dan de baja del estado de situación financiera consolidado por el total del activo neto de la estimación, deducido de los pagos parciales en especie en caso de cartera de crédito, o de los cobros o recuperaciones cuando se trata de derechos de cobro.

La diferencia entre el valor del activo que dio origen a la adjudicación, neto de estimaciones, y el valor del bien adjudicado determinado conforme a lo descrito en el segundo párrafo de esta nota, se reconoce en los resultados consolidados del ejercicio en el rubro de “Otros ingresos (egresos) de la operación”.

Valuación de bienes adjudicados

Los bienes adjudicados se valúan conforme al tipo de bien que se trate, registrando su valuación contra los resultados consolidados del ejercicio como “Otros ingresos (egresos) de operación”.

El Banco constituye trimestralmente provisiones adicionales para reconocer las pérdidas potenciales de valor de los bienes adjudicados por el paso del tiempo con base en las Disposiciones, las cuales se determinan como se menciona a continuación:

Meses transcurridos a partir de la adjudicación o dación en pago	Porcentaje de reserva	
	Bienes inmuebles	Bienes muebles, derechos de cobro e inversiones en valores
Hasta 6 meses	0%	0%
Más de 6 y hasta 12	0%	10%
Más de 12 y hasta 18	10%	20%
Más de 18 y hasta 24	10%	45%
Más de 24 y hasta 30	15%	60%
Más de 30 y hasta 36	25%	100%
Más de 36 y hasta 42	30%	100%
Más de 42 y hasta 48	35%	100%
Más de 48 y hasta 54	40%	100%
Más de 54 y hasta 60	50%	100%
Más de 60	100%	100%

Banco Actinver, S. A.,
Institución de Banca Múltiple, Grupo Financiero Actinver
y Subsidiaria
Notas a los estados financieros consolidados
Al 30 de septiembre de 2023 y 2022
(Millones de pesos)

Al momento de la venta de los bienes adjudicados, el diferencial entre el precio de venta y el valor en libros del bien adjudicado, neto de estimaciones, se reconoce directamente en los resultados consolidados del ejercicio en el rubro de "Otros ingresos (egresos) de la operación".

Traspaso de bienes adjudicados para uso propio del Banco

Cuando el Banco opta por traspasar los bienes adjudicados para uso propio, el traspaso se realiza al rubro del estado consolidado de situación financiera que le corresponda según el activo de que se trate, cumpliendo con el hecho de que los bienes son utilizados para la realización de su objeto y se efectúe de acuerdo con sus estrategias de inversión y fines que se encuentran previamente establecidos en sus manuales, no existiendo la posibilidad de que dichos bienes vuelvan a considerarse como adjudicados.

n) Mobiliario, equipo y mejoras a locales arrendados-

El mobiliario, equipo y mejoras a locales arrendados se registran al costo de adquisición. El monto depreciable del mobiliario y equipo se determina después de deducir a su costo de adquisición su valor residual.

La depreciación se calcula usando el método de línea recta, de acuerdo con la vida útil estimada de los activos correspondientes y en el caso de mejoras a locales arrendados en el plazo del contrato de arrendamiento (nota 14).

o) Inversiones permanentes en acciones-

Este rubro incluye inversiones permanentes en las que no se tiene influencia significativa, las cuales se reconocen a su costo de adquisición.

Los dividendos provenientes de estas inversiones permanentes se reconocen en los resultados del ejercicio, salvo que correspondan a utilidades de períodos anteriores a la compra de la inversión, en cuyo caso se reconocen disminuyendo la inversión.

p) Pagos anticipados y otros activos-

Incluye pagos provisionales de impuestos, costos de referencia, depósitos en garantía, pagos anticipados y la PTU diferida. Asimismo, se incluye la amortización de dichos activos.

q) Activos intangibles, neto-

Los activos intangibles con vida útil definida incluyen principalmente licencias. Estos activos se registran a su costo de adquisición y se amortizan en línea recta, durante su vida útil estimada de un año.

r) Impuesto a la utilidad y participación de los trabajadores en la utilidad (PTU)-

El impuesto a la utilidad y PTU causados en el ejercicio se calculan conforme a las disposiciones legales y fiscales vigentes.

El impuesto a la utilidad y PTU diferidos se registran de acuerdo con el método de activos y pasivos, que compara los valores contables y fiscales de los mismos. Se reconocen impuesto a la utilidad y PTU diferidos (activos y pasivos) por las consecuencias fiscales futuras atribuibles a las diferencias temporales entre los valores reflejados en los estados financieros consolidados de los activos y pasivos existentes y sus bases fiscales relativas, y en el caso de impuesto a la utilidad diferido por pérdidas fiscales por amortizar y otros créditos fiscales. Los activos y pasivos por impuesto a la utilidad y PTU diferidos se calculan utilizando las tasas establecidas en la ley correspondiente que se aplicarán a la utilidad gravable en los años en que se estima se revertirán las diferencias temporales. El efecto de cambios en las tasas fiscales sobre el impuesto a la utilidad y PTU diferidos se reconoce en los resultados del período en que se aprueban dichos cambios.

Banco Actinver, S. A.,
Institución de Banca Múltiple, Grupo Financiero Actinver
y Subsidiaria

Notas a los estados financieros consolidados
Al 30 de septiembre de 2023 y 2022
(Millones de pesos)

El impuesto a la utilidad y PTU causados y diferidos se presentan y clasifican en los resultados del ejercicio, excepto aquellos que se originan de una transacción que se reconoce en el resultado integral o directamente en un rubro del capital contable.

s) Captación tradicional-

Este rubro comprende los depósitos de exigibilidad inmediata, los depósitos a plazo del público en general y los captados a través de operaciones en el mercado de dinero, los títulos de crédito emitidos y la cuenta global de captación sin movimientos en moneda nacional, extranjera o UDIS, mismos que se integran como se describe a continuación:

- a) Depósitos de exigibilidad inmediata. Incluyen a las cuentas de cheques, cuentas de ahorro y a los depósitos en cuenta corriente, entre otros.

Los sobregiros en las cuentas de cheques de los clientes del Banco, que no cuentan con una línea de crédito para tales efectos, se clasifican como adeudos vencidos en el rubro de "Cuentas por cobrar" y el Banco constituye simultáneamente a dicha clasificación una estimación de irrecuperabilidad por el importe total de dicho sobregiro, en el momento en que se presente tal evento.

- b) Depósitos a plazo. Incluyen, entre otros, a los certificados de depósito retirables en días preestablecidos, aceptaciones bancarias y pagarés con rendimiento liquidable al vencimiento captados del público en general y a través de operaciones en el mercado de dinero, estos últimos referidos a depósitos a plazo realizados con otros intermediarios financieros, así como con tesorerías de empresas y de entidades gubernamentales.
- c) Títulos de crédito. Se integran de, entre otros, los bonos bancarios y los certificados bursátiles.
- d) Cuenta global de captación sin movimientos. Incluye el principal y los intereses de los instrumentos de captación que no tengan fecha de vencimiento, o bien, que teniéndola se renueven en forma automática, así como las transferencias o las inversiones vencidas y no reclamadas.

Si en el transcurso de tres años contados a partir de que los recursos se depositen en la cuenta global de captación sin movimientos, cuyo importe no exceda por cuenta, al equivalente de trescientas unidades de medida y actualización (UMAS), prescribirán en favor del patrimonio de la beneficencia pública, El Banco estará obligado a enterar los recursos correspondientes a la beneficencia pública dentro de un plazo máximo de quince días contados a partir del 31 de diciembre del año en que se cumpla el supuesto previsto anteriormente descrito.

Los títulos colocados a descuento que no devenguen intereses (cupón cero), se registran al momento de la emisión tomando como base el monto de efectivo recibido.

El Banco deberá determinar la tasa de interés efectiva con base en lo establecido en la NIF C-19 "Instrumentos Financieros por pagar" y evaluar si la tasa determinada se encuentra dentro del mercado, comparándola con una tasa de interés que considere el valor del dinero en el tiempo y los riesgos inherentes de pago para financiamientos similares, a los que tenga acceso. Sólo en caso de que la tasa de interés de mercado sea sustancialmente distinta a la tasa efectiva, debe utilizarse la tasa de mercado como la tasa de interés efectiva en la valuación del instrumento, reconociendo en la utilidad o pérdida neta los efectos que se produzcan en el valor de Instrumento Financiero por pagar (IFP) por el cambio de tasa de interés.

Los intereses de captación tradicional se reconocen en resultados conforme se devengan dentro del rubro de "Gastos por intereses".

Los gastos de emisión, así como el descuento o premio en la colocación se reconocen como un cargo o crédito diferido, según se trate, el cual es amortizado en resultados conforme se devengue como gastos o ingresos por intereses, según corresponda, tomando en consideración el plazo del título que le dio origen en proporción al vencimiento de los títulos.

Banco Actinver, S. A.,
Institución de Banca Múltiple, Grupo Financiero Actinver
y Subsidiaria

Notas a los estados financieros consolidados
Al 30 de septiembre de 2023 y 2022
(Millones de pesos)

t) Préstamos interbancarios y de otros organismos-

El rubro incluye préstamos interbancarios directos de corto y largo plazo; los intereses se reconocen en resultados conforme se devengan. En el caso de los préstamos interbancarios pactados a plazo menor o igual a 3 días se presentan como parte del rubro de exigibilidad inmediata. Así mismo incluye préstamos por cartera descontada que proviene de los recursos proporcionados por bancos especializados en financiar actividades económicas, productivas o de desarrollo.

u) Provisiones-

El Banco reconoce, con base en estimaciones de la Administración, provisiones de pasivo por aquellas obligaciones presentes en las que la transferencia de activos o la prestación de servicios es virtualmente ineludible y surge como consecuencia de eventos pasados, principalmente servicios administrativos, sueldos y otros pagos al personal, los que, en los casos aplicables, se registran a su valor presente.

v) Beneficios a empleados-

Beneficios directos a corto plazo

Los beneficios a los empleados directos a corto plazo se reconocen en los resultados del período en que se devengan los servicios prestados. Se reconoce un pasivo por el importe que se espera pagar si el Banco tiene una obligación legal o asumida de pagar esta cantidad como resultado de los servicios pasados proporcionados y la obligación se puede estimar de forma razonable.

Beneficios directos a largo plazo

La obligación neta del Banco en relación con los beneficios directos a largo plazo (excepto por PTU diferida- (ver inciso (r) Impuesto a la utilidad y participación de los trabajadores en la utilidad) y que se espera que el Banco pague después de los doce meses de la fecha del estado de situación financiera consolidado más reciente que se presenta, es la cantidad de beneficios futuros que los empleados han obtenido a cambio de su servicio en el ejercicio actual y en los anteriores. Este beneficio se descuenta para determinar su valor presente. Las remediciones se reconocen en resultados en el período en que se devengan.

Beneficios por terminación

Se reconoce un pasivo por beneficios por terminación y un costo o gasto cuando el Banco no tiene alternativa realista diferente que la de afrontar los pagos o no pueda retirar la oferta de esos beneficios, o cuando cumple con las condiciones para reconocer los costos de una reestructuración, lo que ocurra primero. Si no se espera que se liquiden dentro de los 12 meses posteriores al cierre del ejercicio anual, entonces se descuentan.

Beneficios Post-Empleo

Planes de contribución definida

Las obligaciones por aportaciones a planes de contribución definida se reconocen en resultados a medida en que los servicios relacionados son prestados por los empleados. Las contribuciones pagadas por anticipado se reconocen como un activo en la medida en que el pago por anticipado dé lugar a una reducción en los pagos a efectuar en el futuro o a un reembolso en efectivo.

Planes de beneficios definidos

La obligación neta del Banco correspondiente a los planes de beneficios definidos prima de antigüedad y beneficios por indemnización legal, se calcula de forma separada para cada plan, estimando el monto de los beneficios futuros que los empleados han ganado en el ejercicio actual y en ejercicios anteriores.

Banco Actinver, S. A.,
Institución de Banca Múltiple, Grupo Financiero Actinver
y Subsidiaria

Notas a los estados financieros consolidados
Al 30 de septiembre de 2023 y 2022
(Millones de pesos)

El cálculo de las obligaciones por los planes de beneficios definidos se realiza anualmente por actuarios, utilizando el método de crédito unitario proyectado. Cuando el cálculo resulta en un posible activo para el Banco, el activo reconocido se limita al valor presente de los beneficios económicos disponibles en la forma de reembolsos futuros del plan o reducciones en las futuras aportaciones al mismo. Para calcular el valor presente de los beneficios económicos, se debe considerar cualquier requerimiento de financiamiento mínimo.

El costo laboral del servicio actual, el cual representa el costo del período de beneficios al empleado por haber cumplido un año más de vida laboral con base en los planes de beneficios, se reconoce en los gastos de administración. El Banco determina el gasto (ingreso) por intereses neto sobre el pasivo (activo) neto por beneficios definidos del período, multiplicando la tasa de descuento utilizada para medir la obligación de beneficio definido por el pasivo (activo) neto definido al inicio del período anual sobre el que se informa, tomando en cuenta los cambios en el pasivo (activo) neto por beneficios definidos durante el período como consecuencia de estimaciones de las aportaciones y de los pagos de beneficios.

Las modificaciones a los planes que afectan el costo de servicios pasados, se reconocen en los resultados de forma inmediata en el año en el cual ocurra la modificación, sin posibilidad de diferimiento en años posteriores. Asimismo, los efectos por eventos de liquidación o reducción de obligaciones en el período, que reducen significativamente el costo de los servicios futuros y/o que reducen significativamente la población sujeta a los beneficios, respectivamente, se reconocen en los resultados del período.

Las remediones (antes ganancias y pérdidas actuariales), resultantes de diferencias entre las hipótesis actuariales proyectadas y reales al final del período, se reconocen en el período en que se incurren como parte de los Otros Resultados Integrales (ORI), en el rubro de "Remediación por beneficios definidos a los empleados" en el capital contable.

w) Reconocimiento de ingresos-

Los intereses generados por los préstamos otorgados, incluyendo los interbancarios pactados a un plazo menor o igual a tres días hábiles, se reconocen en resultados conforme se devengan.

Los intereses devengados sobre cartera en etapa 3 se reconocen en resultados hasta que se cobran.

Los intereses y comisiones cobradas por anticipado se registran dentro del rubro de "Créditos diferidos y cobros anticipados" y se aplican a resultados conforme se devengan.

Las comisiones cobradas por el otorgamiento inicial de un crédito se registran como un crédito diferido, el cual se amortiza contra los resultados del ejercicio como un ingreso por intereses durante la vida del crédito. Las comisiones por anualidad y renovación de productos de cartera comercial, consumo y vivienda se difieren en un período de 12 a 360 meses, según corresponda, asimismo, los costos o gastos vinculados con el otorgamiento de créditos, se reconocen como un cargo diferido y se difieren durante el mismo plazo en el que se reconozcan los ingresos derivados por las comisiones cobradas por el otorgamiento inicial del crédito; el seguro que en su caso sea financiado forma parte de la cartera de crédito.

Las comisiones cobradas por el otorgamiento de crédito se presentan de manera neta de los costos y gastos asociados, presentándose en el rubro de otros activos, o bien de créditos diferidos y cobros anticipados según corresponda su naturaleza deudora o acreedora.

Las comisiones cobradas por reestructuraciones o renovaciones de créditos se adicionan a las comisiones originadas por el otorgamiento del crédito y se registran como un crédito diferido, el cual se amortiza como un ingreso por intereses bajo el método de línea recta durante el nuevo plazo del crédito. Las demás comisiones se reconocen en el momento en que se generan en el rubro de comisiones y tarifas cobradas.

Los intereses generados por operaciones de reporto se reconocen conforme se devengan.

Banco Actinver, S. A.,
Institución de Banca Múltiple, Grupo Financiero Actinver
y Subsidiaria
Notas a los estados financieros consolidados
Al 30 de septiembre de 2023 y 2022
(Millones de pesos)

Las comisiones ganadas por operaciones fiduciarias se reconocen en resultados conforme se devengan en el rubro de "Comisiones y tarifas cobradas", y se suspende la acumulación de dichos ingresos devengados, en el momento en que el adeudo por éstos presente 90 o más días naturales de incumplimiento de pago.

En caso de que dichos ingresos devengados sean cobrados, se reconocen directamente en los resultados del ejercicio.

Las comisiones derivadas de los servicios de custodia o administración de bienes se reconocen en los resultados conforme se devengan en el rubro de "Comisiones y tarifas cobradas".

x) Transacciones en moneda extranjera-

Los registros contables están en pesos y en monedas extranjeras, las que, para efectos de presentación de los estados financieros consolidados, en el caso de divisas distintas al dólar se valúan de la moneda respectiva a dólares y después a moneda nacional, conforme lo establece la Comisión Bancaria. Para la conversión de los dólares a moneda nacional se utiliza el tipo de cambio de cierre de jornada determinado por el Banco Central. Las ganancias y pérdidas en cambios se registran en los resultados del ejercicio.

y) Aportaciones al Instituto para la Protección al Ahorro Bancario (IPAB)-

La Ley de Protección al Ahorro Bancario, entre otros preceptos, establece la creación del IPAB que pretende un sistema de protección al ahorro bancario a favor de las personas que realicen depósitos y regula los apoyos financieros que se otorguen a las instituciones de banca múltiple para el cumplimiento de este objetivo. El IPAB garantiza los depósitos bancarios de los ahorradores hasta un máximo de 400,000 UDIS (\$3 al 30 de septiembre de 2023 y 2022). El Banco reconoce en resultados del ejercicio las aportaciones obligatorias al IPAB.

z) Contingencias-

Las obligaciones o pérdidas importantes relacionadas con contingencias se reconocen cuando es probable que sus efectos se materialicen y existan elementos razonables para su cuantificación. Si no existen estos elementos razonables, se incluye su revelación en forma cualitativa en las notas a los estados financieros consolidados. Los ingresos, utilidades o activos contingentes se reconocen hasta el momento en que existe certeza de su realización.

aa) Deterioro del valor de recuperación de activos de larga duración-

El Banco evalúa periódicamente los valores actualizados de los activos de larga duración para determinar la existencia de indicios de que dichos valores exceden su valor de recuperación. El valor de recuperación representa el monto de los ingresos netos potenciales que se espera razonablemente obtener como consecuencia de la utilización o realización de dichos activos. Si se determina que los valores actualizados son excesivos, el Banco registra las estimaciones necesarias para reducirlos a su valor de recuperación. Cuando se tiene la intención de vender los activos, éstos se presentan en los estados financieros consolidados a su valor actualizado o de realización, el menor.

bb) Información por segmentos-

El Banco tiene identificados los siguientes segmentos operativos para efectos de revelación en los estados financieros consolidados: a) Operaciones crediticias (créditos colocados), b) Operaciones de tesorería (operaciones de inversión por cuenta propia) y c) Operaciones por cuenta de terceros y otros (operaciones en cuentas de orden y servicios administrativos a terceros).

cc) Cuentas de orden-

Banco Actinver, S. A.,
Institución de Banca Múltiple, Grupo Financiero Actinver
y Subsidiaria
Notas a los estados financieros consolidados
Al 30 de septiembre de 2023 y 2022
(Millones de pesos)

Compromisos crediticios-

El saldo representa líneas de crédito autorizadas no ejercidas.

Las partidas registradas en esta cuenta están bajo ciertas circunstancias sujetas a calificación.

Operaciones en custodia-

El monto de los bienes en custodia se presenta en el rubro de “Bienes custodia y administración”, según las características del bien u operación.

Actividades de fideicomiso-

Se registra en cuentas de orden el patrimonio de los fideicomisos que administra el Banco, atendiendo a la responsabilidad que implica la realización o cumplimiento del objeto de dichos fideicomisos, cuya encomienda se ha aceptado. En algunos casos, la citada responsabilidad se limita a la contabilización de los activos del fideicomiso, en tanto que, en otros casos, incluye el registro de activos, costos e ingresos que se generen durante la operación del mismo.

Las pérdidas por las responsabilidades en que se haya incurrido como fiduciario, se reconocen en resultados en el período en el que se conocen, independientemente del momento en el que se realice cualquier promoción jurídica al efecto.

Colaterales recibidos por la entidad-

Su saldo representa el total de colaterales recibidos en operaciones de reporto y préstamo de valores actuando el Banco como reportadora o prestataria.

Colaterales recibidos y vendidos o entregados en garantía por la entidad-

Su saldo representa el total de colaterales recibidos y vendidos o entregados en garantía, cuando el Banco actúe como reportada o prestamista.

Intereses devengados no cobrados derivados de cartera de crédito en etapa 3-

Se registran los intereses devengados en cuentas de orden a partir de que un crédito de cartera en etapa 1 “o” 2 es traspasado a cartera en etapa 3.

Otras cuentas de registro-

Al 30 de septiembre de 2023 y 2022, las otras cuentas de registro presentan un saldo de \$4,224 y 4,193, que se integra principalmente por documentos salvo buen cobro, Cuenta de Capital de Aportación (CUCA) y Cuenta de Utilidad Fiscal Neta (CUFIN).

(4) Cambios Contables-

Pronunciamientos normativos y regulatorios emitidos recientemente-

El Consejo Mexicano de Normas de Información Financiera, A. C. (CINIF) ha emitido las NIF y Mejoras que se mencionan a continuación: **Incluir únicamente las que apliquen a la Compañía.**

Banco Actinver, S. A.,
Institución de Banca Múltiple, Grupo Financiero Actinver
y Subsidiaria
Notas a los estados financieros consolidados
Al 30 de septiembre de 2023 y 2022
(Millones de pesos)

NIF-B-14 Utilidad por acción- Entra en vigor para los ejercicios que inicien a partir del 1o. de enero de 2023 permitiendo su aplicación anticipada. Realiza precisiones para la determinación de la utilidad por acción (UPA). La Administración estima que la adopción de esta nueva NIF no generará efectos importantes.

Mejoras a las NIF 2023

En diciembre de 2022 el CINIF emitió el documento llamado “Mejoras a las NIF 2023”, que contiene modificaciones puntuales a algunas NIF ya existentes. Las principales mejoras que generan cambios contables son las siguientes:

NIF B-11 Disposición de activos de larga duración y operaciones discontinuadas/ NIF C-11 Capital Contable- Entra en vigor para los ejercicios que inicien a partir del 1º. de enero de 2023, permitiendo su aplicación anticipada. Cualquier cambio que genere debe reconocerse conforme a la NIF B-1 *Cambios contables y corrección de errores*. Esta mejora establece que cualquier diferencia entre el valor en libros de los activos de larga duración entregados para liquidar dividendos o reembolsos de capital, debe reconocerse en las utilidades acumuladas.

NIF B-15 Conversión de monedas extranjeras- Entra en vigor para los ejercicios que inicien a partir del 1º. de enero de 2023, permitiendo su aplicación anticipada. Cualquier cambio que genere debe reconocerse conforme a la NIF B-1 *Cambios contables y corrección de errores*. Realiza modificaciones a la solución práctica de la NIF que permite la preparación de estados financieros sin los efectos de conversión a moneda funcional. Esta mejora precisa qué entidades y en qué casos se puede ejercer esta opción, estableciendo que una entidad que no tiene subsidiarias ni controladora o que es subsidiaria, asociada o negocio conjunto, puede preparar sus estados financieros sin realizar la conversión a moneda funcional, siempre que se trate de estados financieros exclusivamente para fines fiscales y legales y no tengan usuarios que requieran la preparación de estados financieros considerando los efectos de la conversión a moneda funcional.

Normas de información financiera emitidas por el CINIF

i. Cambios contables

La Administración estima que la adopción de estas mejoras a las NIF no generará efectos importantes.

Criterios contables emitidos por la Comisión Bancaria aplicables a partir del 1º de enero de 2022

Modificaciones a las Disposiciones de carácter general aplicables a las instituciones de crédito, incluyendo aquellas relacionadas a la determinación de las reservas crediticias y a la contabilidad

El 23 de septiembre de 2021 se publicó en el DOF la resolución modificatoria a las Disposiciones de Carácter General aplicables a las Instituciones de Crédito, en las que se presentan los cambios que se mencionan a continuación.

Modificación a los criterios contables

Se modifican los criterios contables como sigue:

Banco Actinver, S. A.,
 Institución de Banca Múltiple, Grupo Financiero Actinver
y Subsidiaria

Notas a los estados financieros consolidados
 Al 30 de septiembre de 2023 y 2022
 (Millones de pesos)

Serie A. Criterios relativos al esquema general de la contabilidad para instituciones de crédito

A-1 Esquema básico del conjunto de criterios de contabilidad aplicables a instituciones de crédito	A-1 Esquema básico del conjunto de criterios de contabilidad aplicables a instituciones de crédito	Sin cambios.
A-2 Aplicación de normas particulares	A-2 Aplicación de normas particulares	<p>Se adicionan las siguientes NIF emitidas por el CINIF como aplicables, estableciendo particularidades en algunas de ellas:</p> <p>NIF B-5 "Información financiera por segmentos".</p> <p>NIF B-11 "Disposición de activos de larga duración y operaciones discontinuadas".</p> <p>NIF B-12 "Compensación de activos financieros y pasivos financieros".</p> <p>NIF B-17 "Determinación del valor razonable". Impacto en la valuación de los instrumentos que no sean valuados por un proveedor de precios.</p> <p>NIF C-2 "Inversión en instrumentos financieros". Impacto en presentación dada la clasificación de las inversiones en instrumentos financieros conforme al modelo de negocio y su valuación atendiendo a dicho modelo.</p> <p>NIF C-9 "Provisiones, contingencias y compromisos".</p> <p>NIF C-10 "Instrumentos financieros derivados y relaciones de cobertura".</p> <p>NIF C-12 "Instrumentos financieros con características de pasivo y de capital".</p> <p>NIF C-13 "Partes relacionadas".</p> <p>NIF C-14 "Transferencia y baja de activos financieros".</p> <p>NIF C-16 "Deterioro de instrumentos financieros por cobrar". Tiene Impacto en la determinación de deterioro de instrumentos financieros por cobrar principal e interés, conforme a etapas de riesgo 1 a 3.</p> <p>NIF C-19 "Instrumentos financieros por pagar". Se considera su aplicación a la captación, los préstamos interbancarios y de otros organismos.</p> <p>NIF C-20 "Instrumentos financieros para cobrar principal e interés". impacto en la valuación de los instrumentos que sean considerados bajo este modelo de negocio y que anteriormente aplicaban una valuación distinta a costo amortizado.</p> <p>NIF C-22 "Criptomonedas".</p> <p>NIF D-1 Ingresos por contratos con clientes.</p> <p>NIF D-2 Costos por contratos con clientes.</p> <p>NIF D-5 Arrendamientos. Impacto en arrendamientos donde el Banco es arrendatario, debido a que reconoce el activo por derecho de uso de los bienes arrendados y reconoce el pasivo. En resultados el activo por derecho de uso se deprecia atendiendo a la vida útil, mientras que el pasivo genera intereses a la tasa de interés efectiva del arrendamiento o de mercado y se liquida conforme se paga.</p>
A-3 Aplicación de normas generales	A-3 Aplicación de normas generales	Sin cambios
A-4 Aplicación supletoria a los criterios de contabilidad	A-4 Aplicación supletoria a los criterios de contabilidad	Sin cambios

Banco Actinver, S. A.,
Institución de Banca Múltiple, Grupo Financiero Actinver
y Subsidiaria

Notas a los estados financieros consolidados
Al 30 de septiembre de 2023 y 2022
(Millones de pesos)

Serie B. Criterios relativos a los conceptos que integran los estados financieros

B-1 Disponibilidades	B-1 Efectivo y equivalentes de efectivo	Se cambia el nombre del rubro y el criterio contable. Se adiciona la definición de las Inversiones disponibles para la vista, considerando un plazo de vencimiento de 48 horas a partir de su adquisición. Se deroga, pero en el nuevo criterio contable A-2 establece la aplicación de la NIF C-2 "Inversión en instrumentos financieros", NIF C-20 "Instrumentos financieros para cobrar principal e interés" y NIF C-16 "Deterioro de instrumentos financieros por cobrar.
B-2 Inversiones en valores	B-2 Derogado	Se elimina la clasificación de los instrumentos financieros con base en la intención de la administración y se establece una nueva clasificación de los instrumentos financieros conforme al modelo de negocio que aplica el Banco, que puede ser para negociación, para cobrar principal e intereses, o para cobrar y vender.
B-3 Reportos	B-3 Reportos	Se elimina la obligación de compensación de los colaterales entregados en efectivo registrada en pasivo, contra deudores por reporto cuando los instrumentos han sido entregados en garantía en otra operación de reporto.
B-4 Préstamo de valores	B-4 Préstamo de valores	Se modifica la definición de costo amortizado.
B-5 Derivados y operaciones de cobertura	B-5 Derogado	Se deroga, pero en el nuevo criterio contable A-2 establece la aplicación de la NIF C-10 "Instrumentos financieros derivados y relaciones de cobertura" Se modifica sustancialmente el criterio contable: Se establece que la valuación de la cartera de crédito se realiza conforme al modelo de negocio. Se establecen como modelos de negocio: para cobrar principal e interés, para cobrar vender y para negociación.
B-6 Cartera de crédito	B-6 Cartera de crédito	Se elimina la clasificación de la cartera vigente y vencida y se establece una clasificación por etapa de riesgo en etapa 1, etapa 2 y etapa 3. Se modifica la forma de amortización de las comisiones cobradas y costos de transacción relacionados al otorgamiento del crédito. Se incorpora la metodología para la determinación de la tasa de interés efectiva para la valuación de la cartera de crédito con base en el modelo de negocio aplicable.
B-7 Bienes adjudicados	B-7 Bienes adjudicados	Se modifica el valor del reconocimiento inicial de los bienes adjudicados el cual dependerá de la intención que tenga el Banco con estos activos.
B-8 Aavales	B-8 Aavales	Sin cambios
B-9 Custodia y administración de bienes	B-9 Custodia y administración de bienes	Se adicionan los activos virtuales como bienes que son sujetos de custodia y administración.
B-10 Fideicomisos	B-10 Fideicomisos	Sin cambios
B-11 Derechos de cobro	B-11 Derogado	Se deroga.

Banco Actinver, S. A.,
Institución de Banca Múltiple, Grupo Financiero Actinver
y Subsidiaria

Notas a los estados financieros consolidados
Al 30 de septiembre de 2023 y 2022
(Millones de pesos)

Serie C. Criterios aplicables a conceptos específicos

C-1 Reconocimiento y baja de activos financieros	C-1 Derogado	Se deroga, pero en el nuevo criterio contable A-2 se establece la aplicación de la NIF C-14 "Transferencia y baja de activos financieros".
C-2 Operaciones de bursatilización	C-2 Operaciones de bursatilización	Sin cambios.
C-3 Partes relacionadas	C-3 Derogado	Se deroga, pero en el nuevo criterio contable A-2 se establece la aplicación de la NIF C-13 "Partes relacionadas".
C-4 Información por segmentos	C-4 Derogado	Se deroga, pero en el nuevo criterio contable A-2 se establece la aplicación de la NIF B-5 "Información financiera por segmentos", estableciendo como mínimo los segmentos operativos que ya estaban definidos en el criterio contable C-4 anterior.

Serie D. Criterios relativos a los estados financieros básicos

D-1 Balance general	D-1 Estado de situación financiera	Cambio del nombre del estado financiero y la presentación, incluyendo los cambios en los nombres de los rubros conforme a los nuevos criterios contables.
D-2 Estado de resultados	D-2 Estado de resultado integral	Cambio del nombre del estado financiero y la presentación, incluyendo los cambios en los nombres de los rubros conforme a los nuevos criterios contables.
D-3 Estado de variaciones en el capital contable	D-3 Estado de cambios en el capital contable	Cambio del nombre del estado financiero y la presentación, incluyendo los cambios en los nombres de los rubros conforme a los nuevos criterios contables.
D-4 Estado de flujos de efectivo	D-4 Estado de flujos de efectivo	Cambio del nombre del estado financiero y la presentación, incluyendo los cambios en los nombres de los rubros conforme a los nuevos criterios contables.

Entrada en vigor de NIF emitidas por el CINIF en el ejercicio 2022

Con fecha 27 de diciembre de 2017, la Comisión Bancaria dio a conocer, a través del Diario Oficial de la Federación (DOF), en el artículo Cuarto Transitorio de la 105ª resolución modificatoria, el cual establece la incorporación de nuevas NIF emitidas por el CINIF dentro del criterio contable A-2 "Aplicación de Normas Particulares" contenido en el Anexo 33 de las Disposiciones, donde se establecía la aplicación y entrada en vigor para las instituciones de crédito de las NIF mencionadas a partir del 1º de enero de 2019, sin embargo, el 4 de noviembre de 2019, la Comisión Bancaria dio a conocer a través del DOF la reforma al citado artículo transitorio que estableció su aplicación y entrada en a partir del 1 de enero de 2021, sin embargo mediante una reforma posterior a dicho artículo publicada en el DOF el 4 de diciembre de 2020 y la publicación del 30 de diciembre de 2021, se estableció el 1º de enero de 2022 como la fecha de aplicación y entrada en vigor de dichas NIF.

Las NIF que se incorporan al criterio contable A-2 de la resolución modificatoria mencionada son las que se muestran a continuación.

NIF B-17 "Determinación del valor razonable" - Define al valor razonable como el precio de salida que sería recibido por vender un activo o pagado para transferir un pasivo en una transacción ordenada entre participantes del mercado a la fecha de valuación. Se menciona que el valor razonable es una determinación basado en el mercado y no en un valor específico de un activo o un pasivo para el Banco y que, al determinar el valor razonable, la entidad debe utilizar supuestos que los participantes del mercado usarían al fijar el precio de un activo o un pasivo en las condiciones actuales del mercado a una fecha determinada, incluyendo los supuestos sobre el riesgo. Como resultado de ello, la intención de la entidad para mantener un activo o liquidar, o de alguna otra forma satisfacer un pasivo, no es relevante en la determinación del valor razonable.

Banco Actinver, S. A.,
Institución de Banca Múltiple, Grupo Financiero Actinver
y Subsidiaria

Notas a los estados financieros consolidados
Al 30 de septiembre de 2023 y 2022
(Millones de pesos)

NIF C-3 “Cuentas por cobrar” – Las principales características emitidas para esta NIF, se muestran a continuación:

- Deja sin efecto al Boletín C-3 “Cuentas por cobrar”.
- Especifica que las cuentas por cobrar que se basan en un contrato representan un instrumento financiero, en tanto que algunas de las otras cuentas por cobrar generadas por una disposición legal o fiscal, pueden tener ciertas características de un instrumento financiero, tal como generar intereses, pero no son en sí instrumentos financieros.
- Establece que la estimación para incobrabilidad para cuentas por cobrar comerciales se reconoce desde el momento en que se devenga el ingreso, con base en las pérdidas crediticias esperadas.
- Establece que, desde el reconocimiento inicial, deberá considerarse el valor del dinero en el tiempo, por lo que, si el efecto del valor presente de la cuenta por cobrar es importante en atención a su plazo, deberá ajustarse con base en dicho valor presente. El efecto del valor presente es material cuando se pacta el cobro de la cuenta por cobrar, total o parcialmente, a un plazo mayor de un año, ya que en estos casos existe una operación de financiamiento.

NIF C-9 “Provisiones, contingencias y compromisos” - Deja sin efecto al Boletín C-9 “Pasivo, provisiones, activos y pasivos contingentes y compromisos”, se disminuye su alcance al reubicar el tema relativo al tratamiento contable de pasivos financieros en la NIF C-19 “Instrumentos financieros por pagar” y se modifica la definición de pasivo eliminando el calificativo de “virtualmente ineludible” e incluyendo el término “probable”.

NIF C-16 “Deterioro de instrumentos financieros por cobrar” - Señala que, para determinar el reconocimiento de la pérdida esperada, deberá considerarse la experiencia histórica que tenga la entidad de pérdidas crediticias, las condiciones actuales y los pronósticos razonables y sustentables de los diferentes eventos futuros cuantificables que pudieran afectar el importe de los flujos de efectivo futuros por recuperar de los instrumentos financieros por cobrar (IFC).

Señala también que la pérdida esperada deberá reconocerse cuando, al haberse incrementado el riesgo de crédito, se concluye que un parte de los flujos de efectivo futuros del IFC no se recuperará.

NIF C-19 “Instrumentos financieros por pagar” - Las principales características emitidas para esta NIF, se muestran a continuación:

- Se establece la posibilidad de valorar, subsecuentemente a su reconocimiento inicial, ciertos pasivos financieros a su valor razonable, cuando se cumplen ciertas condiciones.
- Valorar los pasivos a largo plazo a su valor presente en su reconocimiento inicial.
- Al reestructurar un pasivo, sin que se modifiquen sustancialmente los flujos de efectivo futuros para liquidar el mismo, los costos y comisiones erogados en este proceso afectarán el monto del pasivo y se amortizarán sobre una tasa de interés efectiva modificada, en lugar de afectar directamente la utilidad o pérdida neta.
- Incorpora lo establecido en la IFRIC 19 “Extinción de Pasivos Financieros con Instrumentos de Capital”, tema que no estaba incluido en la normativa existente.
- El efecto de extinguir un pasivo financiero debe presentarse como un resultado financiero en el estado consolidado de resultado integral.
- Introduce los conceptos de costo amortizado para valorar los pasivos financieros y el de método de interés efectivo, basado en la tasa de interés efectiva.

Banco Actinver, S. A.,
Institución de Banca Múltiple, Grupo Financiero Actinver
y Subsidiaria

Notas a los estados financieros consolidados
Al 30 de septiembre de 2023 y 2022
(Millones de pesos)

NIF C-20 “Instrumentos financieros para cobrar principal e interés”- Las principales características emitidas para esta NIF, se muestran a continuación:

- Se modifica la forma de clasificar los instrumentos financieros en el activo, ya que se descarta el concepto de intención de adquisición y tenencia de éstos para determinar su clasificación, en su lugar se adopta el concepto de modelo de negocios de la administración.
- En esta clasificación se agrupan los instrumentos financieros cuyo objetivo es cobrar los flujos de efectivo contractuales y obtener una ganancia por el interés contractual que éstos generan, teniendo una característica de préstamo.
- Incluyen tanto los instrumentos financieros generados por ventas de bienes o servicios, arrendamientos financieros o préstamos, como los adquiridos en el mercado.

NIF D-1 “Ingresos por contratos con clientes”- Las principales características emitidas para esta NIF, se muestran a continuación:

- La transferencia de control, base para la oportunidad del reconocimiento de ingresos.
- La identificación de las obligaciones a cumplir en un contrato.
- La asignación del precio de la transacción entre las obligaciones a cumplir con base en los precios de venta independientes.
- La introducción del concepto de cuenta por cobrar condicionada.
- El reconocimiento de derechos de cobro.
- La valuación del ingreso.

NIF D-2 “Costos por contratos con clientes”- El principal cambio de esta norma es la separación de la normativa relativa al reconocimiento de ingresos por contratos con clientes de la normativa correspondiente al reconocimiento de los costos por contratos con clientes.

NIF D-5 “Arrendamientos”- Deja sin efecto al Boletín D-5 “Arrendamientos” y entre los principales aspectos que cubre esta NIF se encuentran los siguientes:

- Se introduce un único modelo de reconocimiento de los arrendamientos por el arrendatario y requiere que éste reconozca los activos y pasivos de todos los arrendamientos con una duración superior a 12 meses, a menos que el activo subyacente sea de bajo valor.
- Se elimina la clasificación de arrendamientos como operativos o financieros (capitalizables) para un arrendatario, y éste reconoce un pasivo por arrendamiento al valor presente que representa su obligación de hacer los pagos por arrendamiento y un activo por derecho de uso por ese mismo monto, que representa su derecho a usar el activo subyacente arrendado.
- Se reemplaza el gasto por arrendamiento operativo en línea recta, con un gasto por depreciación o amortización de los activos por derechos de uso (en los gastos operativos) y un gasto por interés sobre los pasivos por arrendamiento (en el resultado integral de financiamiento).
- Se modifica el reconocimiento de la ganancia o pérdida cuando un vendedor-arrendatario transfiere un activo a otra entidad y arrienda ese activo en vía de regreso.
- Se modifica la presentación de los flujos de efectivo relacionados con los anteriores arrendamientos operativos. Se reducen las salidas de flujos de efectivo de las actividades de operación, con un aumento en las salidas de flujos de efectivo de las actividades de financiamiento.

Banco Actinver, S. A.,
Institución de Banca Múltiple, Grupo Financiero Actinver
y Subsidiaria

Notas a los estados financieros consolidados
Al 30 de septiembre de 2023 y 2022
(Millones de pesos)

- El reconocimiento de los arrendamientos por el arrendatario cambia de forma importante, sin embargo, el reconocimiento contable por el arrendador no tiene cambios en relación con el anterior Boletín D-5.

Normas de información financiera emitidas por el CINIF

Mejoras a las NIF 2022-

En diciembre de 2021 el CINIF emitió el documento llamado “Mejoras a las NIF 2022”, que contiene modificaciones puntuales a algunas NIF ya existentes. Las principales mejoras que generan cambios contables con efectos retrospectivos son las siguientes:

NIF D-3 “Beneficios a los empleados”- Establece las bases para reconocer los tratamientos fiscales inciertos en la Participación de los Trabajadores en la Utilidad (PTU) tanto causada como diferida, así como los requerimientos de revelación al respecto. Esta mejora entra en vigor para los ejercicios que inicien a partir del 1o. de enero de 2022.

NIF D-4 “Impuestos a la utilidad”- Establece las bases para reconocer los tratamientos fiscales inciertos en los impuestos a la utilidad tanto causados como diferidos, así como los requerimientos de revelación al respecto. Asimismo, incluye normas para el reconocimiento de los impuestos a la utilidad generados por una distribución de dividendos. Estas mejoras entran en vigor para los ejercicios que inicien a partir del 1o. de enero de 2022.

ii. Aplicación inicial del efecto acumulado de los cambios contables

Derivado de la adopción inicial de los Criterios Contables que entraron en vigor a partir del 1 de enero de 2022 referidos en el punto anterior, los efectos reconocidos en el capital contable del Banco, dentro del rubro de Resultados acumulados se muestran en la tabla siguiente.

<i>Estado de situación financiera</i>	<i>Saldo inicial al 1 de enero de 2022</i>	<i>Ajuste por adopción de nuevos criterios</i>	<i>Saldo ajustado al 1 de enero de 2022</i>
Activos			
Pérdida Crediticia Esperada – Inversiones en instrumentos financieros	\$ -	(11)	(11)
Pérdida Crediticia Esperada - Cartera de crédito	(613)	12	(601)
Pérdida Crediticia Esperada - Cuentas por cobrar	-	(10)	(10)
Impuestos diferidos	439	3	442
Activos por derechos de uso de propiedades	-	346	346
Total	\$ (174)	340	166
Pasivos			
Pasivo por arrendamiento	\$ -	(346)	(346)
Capital Contable (Resultados acumulados)			
Pérdida Crediticia Esperada – Inversiones en instrumentos financieros	\$ -	(11)	(11)
Pérdida Crediticia Esperada - Cartera de crédito	-	12	12
Pérdida Crediticia Esperada - Cuentas por cobrar	-	(10)	(10)
Impuestos diferidos	-	3	3
Total	\$ -	(6)	(6)
Resultados acumulados	\$ 1,512	(6)	1,506

Banco Actinver, S. A.,
Institución de Banca Múltiple, Grupo Financiero Actinver
y Subsidiaria

Notas a los estados financieros consolidados
Al 30 de septiembre de 2023 y 2022
(Millones de pesos)

(5) Posición en moneda extranjera-

La reglamentación del Banco Central establece normas y límites a los bancos para mantener posiciones en monedas extranjeras larga o activa (corta o pasiva) equivalentes a un máximo del 15% del capital básico del Banco. Al 30 de septiembre de 2023 y 2022, la posición máxima permitida ascendió a 40 y 29 millones de dólares, respectivamente.

La posición en monedas extranjeras al 30 de septiembre de 2023 y 2022, se analiza en dólares americanos cómo se muestra a continuación:

	Dólares americanos	MXN	Dólares americanos	MXN
	2023	2023	2022	2022
Activos	527,271,999	9,189	493,069,682	9,924
Pasivos	(523,211,416)	(9,118)	(488,710,460)	(9,836)
Posición (corta) larga	4,060,583	71	4,359,222	88

El tipo de cambio en relación con el dólar al 30 de septiembre de 2023 y 2022, determinado por el Banco Central, y utilizado para valuar los activos y pasivos en moneda extranjera, fue de \$ 17.4279 y 20.1271 (Tipo de cambio de cierre de jornada) pesos por dólar.

(6) Efectivo y equivalentes de efectivo-

Al 30 de septiembre de 2023 y 2022, el rubro de efectivo y equivalentes de efectivo se integra como se menciona a continuación:

	2023	2022
Caja	122	146
Bancos:		
Depósitos en Banco de México	2,074	1,316
Depósitos en Otras Entidades Financieras	57	29
Otras disponibilidades:		
Documentos de Cobro Inmediato	6	6
Metales Preciosos Amonedados	2	2
Efectivo y equivalentes de efectivo restringidos o dadas en garantía		
Préstamos interbancarios con vencimiento menor a 3 días	4,926	7,042
Otros	42	62
	7,229	8,603

Compraventa de divisas a 24, 48 y 72 horas:

Al 30 de septiembre de 2023 y 2022, las compras y ventas de divisas en moneda origen y valorizadas, a ser liquidadas en 24, 48 y 72 horas, se integran como se muestra en la siguiente hoja.

Banco Actinver, S. A.,
Institución de Banca Múltiple, Grupo Financiero Actinver
y Subsidiaria

Notas a los estados financieros consolidados
Al 30 de septiembre de 2023 y 2022
(Millones de pesos)

2023			
Compra			
Divisa	Moneda origen	Disponibilidades	Deudor / Acreedor
		Valorizada	Valorizada
USD	729	12,699	12,710
EUR	11	201	202
GBP	2	40	40
CAD	2	28	28
AUD	2	26	27
JPY	466	54	55
CHF	0	3	3
\$	1,212	13,051	13,065

Venta			
Divisa	Moneda origen	Disponibilidades	Deudor / Acreedor
		Valorizada	Valorizada
USD	733	12,781	12,798
EUR	12	221	222
GBP	2	46	46
CAD	3	34	34
AUD	2	26	27
JPY	466	54	54
CHF	0	5	5
\$	1,218	13,167	13,186

2022			
Compra			
Divisa	Moneda origen	Disponibilidades	Deudor / Acreedor
		Valorizada	Valorizada
USD	224	4,505	4,510
EUR	1	19	19
GBP	2	47	47
CAD	0	2	2
CHF	0	5	5
\$	227	4,578	4,583

Venta			
Divisa	Moneda origen	Disponibilidades	Deudor / Acreedor
		Valorizada	Valorizada
USD	430	8,648	8,663
EUR	1	23	22
GBP	3	62	61
CAD	1	17	17
CHF	0	6	6
\$	435	8,756	8,769

Banco Actinver, S. A.,
Institución de Banca Múltiple, Grupo Financiero Actinver
y Subsidiaria

Notas a los estados financieros consolidados
Al 30 de septiembre de 2023 y 2022
(Millones de pesos)

Al 30 de septiembre de 2023 y 2022, las operaciones de compraventa de divisas a 24, 48 y 72 horas presentan un sobregiro como se muestra a continuación:

	<u>2023</u>	<u>2022</u>	<u>2023</u>	<u>2022</u>
Venta de divisas	(13,166,986,889)	(8,755,511,458)	(13,167)	(8,756)
Disponibilidades restringidas - Compra de divisas	13,050,761,677	4,577,421,989	13,051	4,578
Total de sobregiro presentado en acreedores diversos y otras cuentas por pagar (nota 17)	(116,225,212)	(4,178,089,469)	(116)	(4,178)

Caja y bancos:

Al 30 de septiembre de 2023 y 2022, los saldos en moneda extranjera valorizada en pesos de caja y bancos por tipo de moneda se integran como se muestra a continuación:

	<u>2023</u>	<u>2022</u>
Dólar	66	69
Euro	26	11
Dólar Canadiense	6	9
Franco Suizo	2	2
Yen Japonés	1	1
Yuan	-	-
Libra Esterlina	5	6
Dólar australiano	-	-
	106	98

Banco Central:

El Banco mantiene un depósito a plazo en el Banco Central, que al 30 de septiembre de 2023 y 2022 equivale a \$67 para ambos periodos, con un plazo de 91 días y una tasa de interés de 11.30% y 8.62%. En adición, los depósitos en Banco Central incluyen al 30 de septiembre de 2023 y 2022, los depósitos en el sistema de pagos en dólares (SPID) por \$270 y \$297 y las subastas de depósito vigentes por \$1,737 y \$952 respectivamente.

Préstamos interbancarios con vencimiento menor a 3 días:

Al 30 de septiembre de 2023 y 2022, se pactaron los siguientes préstamos en dólares:

<u>Contraparte</u>	<u>Plazo días</u>	<u>Tasa pactada</u>	<u>2023 Monto</u>
The Bank of New York Mellon	2	3.05%	9
Deutsche Bank	2	4.50%	0
JP Morgan Chase	2	5.00%	4,917
			4,926

<u>Contraparte</u>	<u>Plazo días</u>	<u>Tasa pactada</u>	<u>2022 Monto</u>
The Bank of New York Mellon	1	2.00%	10
JP Morgan Chase	1	2.07%	7,032
			7,042

Al 30 de septiembre de 2023 y 2022, no se tienen sobregiro en cuentas de Bancos.

Banco Actinver, S. A.,
Institución de Banca Múltiple, Grupo Financiero Actinver
y Subsidiaria

Notas a los estados financieros consolidados
Al 30 de septiembre de 2023 y 2022
(Millones de pesos)

(7) Inversiones en instrumentos financieros-

a) Valor en libros

A continuación, se presenta el análisis de las inversiones en instrumentos financieros por cada categoría al 30 de septiembre de 2023 y 2022; con base en los modelos de negocio determinados por el Banco, incluyendo sus niveles en la jerarquía del valor razonable:

	2023	2022
Instrumentos financieros negociables	4,190	5,783
Sin Restricción:	3,676	5,783
Deuda Gubernamental	3,588	3,796
Deuda Bancaria	0	1,950
Otros títulos de deuda	0	0
Instrumentos Financieros de Capital	88	37
Restringidos o dados en Garantía en Operaciones de Reporto:	514	0
Deuda Gubernamental	514	0
Deuda Bancaria	0	0
Otros Títulos de Deuda	0	0
Instrumentos financieros para cobrar o vender	2,433	4,632
Sin Restricción:	1,931	4,301
Deuda Gubernamental	1,930	4,293
Deuda Bancaria	0	0
Otros Títulos de Deuda	1	8
Restringidos o dados en Garantía en Operaciones de Reporto:	502	331
Deuda Gubernamental	0	331
Deuda Bancaria	0	0
Otros Títulos de Deuda	502	0
Restringidos o dados en Garantía en Operaciones Otros:	0	0
Deuda Gubernamental	0	0
Deuda Bancaria	0	0
Otros Títulos de Deuda	0	0
Instrumentos financieros para cobrar principal e interés (valores)	265	458
Sin Restricción:	265	458
Otros Títulos de Deuda	265	458
	6,888	10,873
Estimación de pérdidas crediticias esperadas para inversiones en instrumentos financieros para cobrar principal e interés (valores)		
Sin Restricción:		
Otros Títulos de Deuda	(6)	(6)
	6,882	10,867

Banco Actinver, S. A.,
Institución de Banca Múltiple, Grupo Financiero Actinver
y Subsidiaria

Notas a los estados financieros consolidados
Al 30 de septiembre de 2023 y 2022
(Millones de pesos)

b) Reclasificaciones de categorías

Al 30 de septiembre de 2023 y 2022, el Banco no realizó transferencias de títulos entre categorías.

c) Efectos reconocidos en resultados y ORI

Las ganancias y pérdidas netas generadas por las inversiones en instrumentos financieros por el periodo terminado el 30 de septiembre de 2023 y 2022, se muestran a continuación:

	<u>2023</u>	<u>2023</u>	<u>2022</u>	<u>2022</u>
	Resultado por Compraventa	Resultado por Valuación	Resultado por Compraventa	Resultado por Valuación
Instrumentos financieros negociables	4	167	(17)	41
Instrumentos financieros para cobrar o vender	(7)	0	2	0
Instrumentos financieros para cobrar principal e interés (valores)	0	0	0	0
	(3)	167	(15)	41

(8) Operaciones de reporto-

Los saldos deudores y acreedores por operaciones de reporto al 30 de septiembre de 2023 y 2022, se analizan a continuación:

	Deudores por reporto 2023	Acreedores por reporto 2023
Deuda gubernamental	\$ 9,934	515
Deuda bancaria	433	-
Otros títulos de deuda	540	502
	\$ 10,907	1,017

Obligación de la reportadora por restitución del colateral a la reportada

8,906

	Deudores por reporto 2022	Acreedores por reporto 2022
Deuda gubernamental	\$ 4,901	332
Deuda bancaria	-	-
Otros títulos de deuda	836	-
	\$ 5,737	332

Obligación de la reportadora por restitución del colateral a la reportada

(4,337)

1,400

Banco Actinver, S. A.,
Institución de Banca Múltiple, Grupo Financiero Actinver
y Subsidiaria

Notas a los estados financieros consolidados
Al 30 de septiembre de 2023 y 2022
(Millones de pesos)

A continuación, se analizan por tipo de bien y monto total, los colaterales entregados en operaciones de reporto como reportado registrados como títulos restringidos, así como los plazos promedio de los títulos entregados en las operaciones vigentes al 30 de septiembre de 2023 y 2022.

	2023	
	Restringidos	Plazo promedio
<u>Deuda Gubernamental</u>		
BPA	\$ 229	0
BONDES	279	1
CETES	7	0
<u>Deuda Bancaria</u>		
Certificado Bursatil	-	-
PRLVs	-	-
<u>Otros Títulos de Deuda</u>		
Otros	502	8
	\$ 1,017	
<u>2022</u>		
	Restringidos	Plazo promedio
<u>Deuda Gubernamental</u>		
BPA	\$ 332	2
BONDES	-	-
CETES	-	-
<u>Deuda Bancaria</u>		
Certificado Bursatil	-	-
<u>Otros Títulos de Deuda</u>		
Otros	-	-
	\$ 332	

Al 30 de septiembre de 2023 y 2022, los colaterales recibidos en garantía en operaciones de reporto reconocidos en cuentas de orden son por \$5,173 y \$8,861 respectivamente. Al 30 de septiembre de 2023 y 2022, el saldo de los colaterales recibidos y vendidos o entregados en garantía en operaciones de reporto reconocidos en cuentas de orden ascienden a \$5,173 y \$4,650 respectivamente.

Por el periodo terminado el 30 de septiembre de 2023 y 2022, los intereses derivados de las operaciones de reporto reconocidos en el estado consolidado de resultado integral dentro del rubro de "Ingresos por intereses" ascendieron a \$258 y \$138 respectivamente y en el rubro de "Gastos por intereses" por \$285 y \$135 respectivamente.

Banco Actinver, S. A.,
 Institución de Banca Múltiple, Grupo Financiero Actinver
y Subsidiaria
 Notas a los estados financieros consolidados
 Al 30 de septiembre de 2023 y 2022
 (Millones de pesos)

(9) Instrumentos financieros derivados-

a) Derivados con fines de negociación

A continuación, se muestran los IFD por nivel de jerarquía al 30 de septiembre de 2023 y 2022.

	2023		2022		
	Valor razonable:	Activo	Pasivo	Activo	Pasivo
Nivel 2	\$	223	296	80	99

Medición de los valores razonables

i. Técnicas de valuación y datos de entrada no observables significativos

Las siguientes tablas muestran las técnicas de valuación usadas para medir los valores razonables Nivel 2 para los instrumentos financieros medidos a valor razonable en el estado de situación financiera consolidado, así como también los datos de entrada no observables significativos usados.

Tipo	Técnica de valuación	Datos de entrada no observables significativos	Interrelación entre los datos de entrada no observables claves y la medición del valor razonable
Contratos forward de tipo de cambio	<i>Precios forward:</i> El valor razonable se determina usando tipos de cambio forward cotizados o estimados a la fecha de los estados financieros consolidados y cálculos del valor presente con base en curvas de rendimiento con calidad crediticia en las respectivas monedas.	No aplica	No aplica
Swaps de tasa de interés	<i>Modelos de swaps de tasas:</i> El valor razonable se calcula como el valor presente de los flujos de efectivo netos futuros estimados. Las estimaciones de los flujos de efectivo de tasa flotante para futuros se basan en tasas swaps cotizadas, precios futuros o tasas deudoras interbancarias. Los flujos de efectivo son descontados usando una curva de rendimiento creada a partir de fuentes similares y que refleja la tasa interbancaria de referencia correspondiente usada por los participantes del mercado para este propósito cuando fijan los precios de los swaps de tasa de interés, así como el colateral otorgado o recibido. La estimación del valor razonable está sujeta a un ajuste por riesgo de crédito que refleja el riesgo de crédito del Banco y de la contraparte; este ajuste se calcula con base en diferenciales de crédito derivados de precios de bonos o permutas de incumplimiento crediticio.	No aplica	No aplica
Opciones sobre divisas y sobre tasas de interés.	<i>Modelo de opciones:</i> El valor razonable de las opciones se estima mediante el modelo de Black&Scholes y sus variantes. Para las opciones sobre divisas el precio se calcula mediante el modelo de Garman y, en el caso de las tasas de interés, mediante la aproximación discreta de Black, donde la tasa forward es el subyacente.	No aplica	No aplica

Banco Actinver, S. A.,
Institución de Banca Múltiple, Grupo Financiero Actinver
y Subsidiaria

Notas a los estados financieros consolidados
Al 30 de septiembre de 2023 y 2022
(Millones de pesos)

Montos nominales

Los montos nominales representan el número de unidades especificadas en los contratos de IFD y no la pérdida o ganancia asociada con el riesgo de mercado o riesgo de crédito de los instrumentos. Los montos nominales representan el monto al que una tasa o un precio es aplicado para determinar el monto de flujo de efectivo a ser intercambiado. Los montos nominales de los instrumentos financieros derivados por tipo de instrumento y subyacente al 30 de septiembre de 2023 y 2022, se muestran como sigue:

2023								
Tipo	Subyacente	Tipo operación	Monto Nocional	Valor Razonable		Neto		Fecha de vencimiento
				Activo	Pasivo	Activo	Pasivo	
SWAP	TIIE	Entrega	200	20	12	8	-	08-ago-24
SWAP	TIIE	Entrega	385	175	123	52	-	03-ene-30
SWAP	TIIE	Recibe	385	123	175	-	52	03-ene-30
SWAP	TIIE	Recibe	150	14	24	-	10	24-mar-25
SWAP	TIIE	Entrega	150	24	14	10	-	24-mar-25
SWAP	TIIE	Recibe	200	16	32	-	16	21-abr-25
SWAP	TIIE	Recibe	50	1	1	-	-	01-nov-23
SWAP	TIIE	Entrega	50	1	1	-	-	01-nov-23
SWAP	TIIE	Entrega	100	2	1	1	-	01-nov-23
SWAP	TIIE	Recibe	100	1	2	-	1	01-nov-23
SWAP	TIIE	Recibe	1,000	112	133	-	21	13-dic-24
SWAP	TIIE	Entrega	1,000	133	112	21	-	13-dic-24
SWAP	TIIE	Entrega	500	109	91	18	-	15-ene-26
SWAP	TIIE	Entrega	500	69	61	9	-	23-ene-25
SWAP	TIIE	Recibe	500	61	69	-	9	23-ene-25
SWAP	TIIE	Entrega	200	46	42	4	-	11-mar-26
SWAP	TIIE	Recibe	200	42	46	-	4	11-mar-26
SWAP	TIIE	Entrega	400	149	138	11	-	26-jul-28
SWAP	TIIE	Recibe	400	138	149	-	11	26-jul-28
SWAP	TIIE	Entrega	230	60	60	-	-	25-sep-26
SWAP	TIIE	Recibe	230	60	60	-	-	25-sep-26
SWAP	TIIE	Entrega	70	13	13	-	-1	26-sep-25
SWAP	TIIE	Recibe	70	13	13	-1	-	26-sep-25
				\$1,382	\$ 1,372	\$ 133	\$ 123	

2023								
Tipo	Subyacente	Tipo operación	Monto Nocional USD	Valor Razonable		Neto		Fecha de vencimiento
				Activo	Pasivo	Activo	Pasivo	
FWDS	USD	Venta	200	3,395	3,479	-	84	12-oct-23
FWDS	USD	Venta	5	88	87	1	-	10-oct-23
FWDS	USD	Venta	2	35	35	-	-	10-oct-23
FWDS	USD	Venta	2	35	35	-	-	10-oct-23
				\$ 3,553	\$ 3,636	\$ 1	\$ 84	

Banco Actinver, S. A.,
Institución de Banca Múltiple, Grupo Financiero Actinver
y Subsidiaria

Notas a los estados financieros consolidados
Al 30 de septiembre de 2023 y 2022
(Millones de pesos)

2023

Tipo	Subyacente	Tipo operación	Monto Nocial	Valor Razonable		Neto Estados Financieros		Fecha de vencimiento
				Activo	Pasivo	Activo	Pasivo	
Opcion	USD	Venta	1	-	1	-	1	04-dic-24
Opcion	USD	Compra	1	1	-	1	-	04-dic-24
Opcion	USD	Venta	1	-	1	-	1	06-nov-24
Opcion	USD	Compra	1	1	-	1	-	06-nov-24
Opcion	USD	Venta	3	-	1	-	1	07-feb-24
Opcion	USD	Compra	3	1	-	1	-	07-feb-24
Opcion	USD	Venta	1	-	1	-	1	06-nov-24
Opcion	USD	Compra	1	1	-	1	-	06-nov-24
Opcion	USD	Venta	7	-	1	-	1	03-abr-24
Opcion	USD	Compra	7	1	-	1	-	03-abr-24
Opcion	USD	Venta	4	-	1	-	1	08-may-24
Opcion	USD	Compra	4	1	-	1	-	08-may-24
Opcion	USD	Venta	6	-	1	-	1	03-ene-24
Opcion	USD	Compra	6	1	-	1	-	03-ene-24
Opcion	USD	Venta	4	-	1	-	1	05-jun-24
Opcion	USD	Compra	4	1	-	1	-	05-jun-24
Opcion	USD	Venta	3	-	1	-	1	07-ago-24
Opcion	USD	Compra	3	1	-	1	-	07-ago-24
Opcion	USD	Venta	1	-	1	-	1	02-oct-24
Opcion	USD	Compra	1	1	-	1	-	02-oct-24
Opcion	USD	Venta	1	-	1	-	1	02-oct-24
Opcion	USD	Compra	1	1	-	1	-	02-oct-24
Opcion	USD	Venta	1	-	1	-	1	04-dic-24
Opcion	USD	Compra	1	1	-	1	-	04-dic-24
Opcion	USD	Venta	1	-	1	-	1	04-sep-24
Opcion	USD	Compra	1	1	-	1	-	04-sep-24
Opcion	USD	Venta	1	-	1	-	1	04-dic-24
Opcion	USD	Compra	1	1	-	1	-	04-dic-24
Opcion	USD	Venta	6	-	1	-	1	03-jul-24
Opcion	USD	Compra	6	1	-	1	-	03-jul-24
Opcion	USD	Venta	1	-	1	-	1	04-sep-24
Opcion	USD	Compra	1	1	-	1	-	04-sep-24
Opcion	USD	Venta	6	-	2	-	2	06-mar-24
Opcion	USD	Compra	6	2	-	2	-	06-mar-24
Opcion	USD	Venta	4	-	2	-	2	08-may-24
Opcion	USD	Compra	4	2	-	2	-	08-may-24
Opcion	USD	Venta	3	-	2	-	2	07-ago-24
Opcion	USD	Compra	3	2	-	2	-	07-ago-24
Opcion	USD	Venta	4	-	2	-	2	05-jun-24
Opcion	USD	Compra	4	2	-	2	-	05-jun-24
Opcion	USD	Venta	7	-	2	-	2	03-abr-24
Opcion	USD	Compra	7	2	-	2	-	03-abr-24
Opcion	USD	Venta	3	-	3	-	3	07-feb-24
Opcion	USD	Compra	3	3	-	3	-	07-feb-24
Opcion	USD	Venta	3	-	3	-	3	07-ago-24

Banco Actinver, S. A.,
Institución de Banca Múltiple, Grupo Financiero Actinver
y Subsidiaria

Notas a los estados financieros consolidados
Al 30 de septiembre de 2023 y 2022
(Millones de pesos)

Opcion	USD	Compra	3	3	-	3	-	07-ago-24
Opcion	USD	Venta	6	-	3	-	3	03-jul-24
Opcion	USD	Compra	6	3	-	3	-	03-jul-24
Opcion	USD	Venta	1	-	4	-	4	06-dic-23
Opcion	USD	Compra	1	4	-	4	-	06-dic-23
Opcion	USD	Venta	2	-	4	-	4	20-dic-23
Opcion	USD	Compra	2	4	-	4	-	20-dic-23
Opcion	USD	Venta	4	-	4	-	4	05-jun-24
Opcion	USD	Compra	4	4	-	4	-	05-jun-24
Opcion	USD	Venta	4	-	3	-	3	08-may-24
Opcion	USD	Compra	4	3	-	3	-	08-may-24
Opcion	USD	Venta	6	-	5	-	5	03-jul-24
Opcion	USD	Compra	6	5	-	5	-	03-jul-24
Opcion	USD	Venta	6	-	6	-	6	06-mar-24
Opcion	USD	Compra	6	6	-	6	-	06-mar-24
Opcion	USD	Venta	6	-	5	-	5	03-ene-24
Opcion	USD	Compra	6	5	-	5	-	03-ene-24
Opcion	USD	Venta	7	-	7	-	7	03-abr-24
Opcion	USD	Compra	7	7	-	7	-	03-abr-24
Opcion	USD	Venta	3	-	7	-	7	13-dic-23
Opcion	USD	Compra	3	7	-	7	-	13-dic-23
Opcion	USD	Venta	4	-	9	-	9	27-dic-23
Opcion	USD	Compra	4	9	-	9	-	27-dic-23
				\$ 89	\$ 89	\$ 89	\$ 89	

2022

Tipo	Subyacente	Tipo operación	Monto Nocial	Valor Razonable		Neto		Fecha de vencimiento
				Activo	Pasivo	Activo	Pasivo	
SWAP	TIIE	Entrega	200	36	24	11	-	08-ago-24
SWAP	TIIE	Entrega	385	188	139	50	-	03-ene-30
SWAP	TIIE	Recibe	385	139	188	-	50	03-ene-30
SWAP	TIIE	Recibe	150	22	33	-	12	24-mar-25
SWAP	TIIE	Entrega	150	33	22	12	-	24-mar-25
SWAP	TIIE	Recibe	200	25	45	-	20	21-abr-25
SWAP	TIIE	Recibe	1,000	5	7	-	2	27-oct-22
SWAP	TIIE	Entrega	1,000	7	5	2	-	27-oct-22
SWAP	TIIE	Recibe	50	4	6	-	2	01-nov-23
SWAP	TIIE	Entrega	50	6	4	2	-	01-nov-23
SWAP	TIIE	Entrega	100	12	8	3	-	01-nov-23
SWAP	TIIE	Recibe	100	8	12	-	3	01-nov-23
SWAP	TIIE	Recibe	1,000	31	41	-	10	13-feb-23
				\$ 516	\$ 534	\$ 80	\$ 99	

Banco Actinver, S. A.,
Institución de Banca Múltiple, Grupo Financiero Actinver
y Subsidiaria

Notas a los estados financieros consolidados
Al 30 de septiembre de 2023 y 2022
(Millones de pesos)

ii. Transferencias entre el Nivel 1 y el Nivel 2

No se han efectuado transferencias entre los niveles de jerarquía 1 y 2 al 30 de septiembre de 2023 y 2022.

iii. Valores razonables Nivel 3

El Banco no utilizó valores razonables Nivel 3 al 30 de septiembre de 2023 y 2022.

Las ganancias y pérdidas netas generadas por derivados con fines de negociación por el periodo terminado el 30 de septiembre de 2023 y 2022 se muestra a continuación:

Resultado por intermediación	2023	2022
Resultado por valuación (nota 24c)	\$ (64)	(93)
Resultado por compraventa (nota 24c)	3	27
	\$ 66	(63)

b) Cobertura de valor razonable

Las características de los instrumentos financieros derivados de cobertura de valor razonable y la posición cubierta se detallan a continuación:

Descripción de la cobertura	Naturaleza de los riesgos cubiertos	Instrumentos designados como cobertura	Valor razonable	Ganancias y pérdidas del instrumento de cobertura	Ganancias y pérdidas de la partida cubierta	Partida cubierta
			2023	2023	2023	
Cobertura de tasa fija de Emisión pasiva Certificados Bursátiles MXN para cambiar a flotante	Riesgo de tasa fija de Emisión pasiva Certificados Bursátiles MXN	IRS: Paga interés fijo y recibe variable	(6)	6	0	Emisión pasiva Certificados Bursátiles

Al 30 de septiembre de 2023, el monto acumulado de ajustes de cobertura de valor razonable que permanecen en el estado de situación financiera para cualquier partida cubierta, por la cual se discontinuó la relación de cobertura, asciende a 6.

c) Deterioro

Al 30 de septiembre de 2023 y 2022, el Banco no reconoció efectos de deterioro, así como tampoco reversiones al mismo.

Banco Actinver, S. A.,
Institución de Banca Múltiple, Grupo Financiero Actinver
y Subsidiaria

Notas a los estados financieros consolidados
Al 30 de septiembre de 2023 y 2022
(Millones de pesos)

d) Colaterales en operaciones de derivados

Al 30 de septiembre de 2023 y 2022, el Banco ha otorgado y recibidos colaterales en efectivo por operaciones financieras derivadas celebradas en mercados no reconocidos, que se presentan en el rubro de “Otras cuentas por cobrar, neto” y “acreedores por colaterales recibidos en efectivo”, respectivamente.

La integración de los colaterales otorgados y recibidos por el Banco al 30 de septiembre de 2023 y 2022, se presenta a continuación:

Mercados No reconocidos (OTC)	2023	2022
Colaterales otorgados	\$ 115	40
Colaterales recibidos	\$ 19	6

(10) Cartera de crédito-

a) Políticas y procedimientos de crédito

En lo referente a los temas relacionados a evaluación, otorgamiento, adquisición, venta, control, seguimiento y recuperación de crédito, el Banco se apega a lo establecido en la normatividad existente sobre estos temas, como son las Disposiciones de Carácter General Aplicables a las Instituciones de Crédito (C.U.B) y la Ley de Instituciones de Crédito.

A continuación, se describe de manera general algunas de las políticas y temas relacionados a cada tema:

Evaluación y Otorgamiento de Crédito-

El Banco tiene un modelo de atención enfocado a las necesidades de financiamiento de los clientes y prospectos (personas físicas y empresas), en el cual las funciones de atención directa al cliente y el proceso interno crediticio se encuentran debidamente separadas.

Se tiene participación y atención en temas de crédito en las zonas geográficas donde se cuenta con un centro financiero, dado lo anterior, se opera en las regiones de mayor actividad económica del país como lo es la Ciudad de México y Área Metropolitana, Nuevo León, Occidente y el Bajío.

Todas las actividades relacionadas al proceso crediticio se realizan considerando el perfil de apetito de riesgo del Banco y la oferta de productos disponibles, con el objetivo de tener un portafolio balanceado con acreditados que presenten una situación financiera sana, la obtención de algún tipo de garantía real y teniendo una rentabilidad adecuada.

El proceso de aprobación de crédito tiene como órgano rector el Comité de Crédito del Banco, el cual está integrado por vocales internos y vocales no relacionados o externos logrando un balance adecuado en la toma de decisiones, privilegiando la calidad crediticia de los acreditados del Banco.

Como parte del proceso de evaluación de los créditos, los tomadores de decisión cuentan con Estudios de Riesgo Crédito, con diferentes niveles de detalle o profundidad, elaborados por un equipo independiente a cualquier función relacionada a la venta o asesoría directa de clientes y prospectos. En dicho Estudio, se evalúa, entre otros, la situación financiera del solicitante, la estructura propuesta de la operación, la situación financiera de los avales y obligados solidarios, así como también la calidad de las garantías, de acuerdo con lo indicado en la normatividad correspondiente.

Banco Actinver, S. A.,
Institución de Banca Múltiple, Grupo Financiero Actinver
y Subsidiaria

Notas a los estados financieros consolidados
Al 30 de septiembre de 2023 y 2022
(Millones de pesos)

Además, con el objetivo de que en el proceso de otorgamiento de crédito se tenga independencia en la toma de decisiones y en el desempeño de las principales actividades, el proceso de crédito esta segmentado en cuatro direcciones ejecutivas diferentes.

Adquisición y Venta de Cartera-

El modelo de negocio de crédito del Banco se basa en la originación de cartera a través de los canales internos de Asesoría y Banca Corporativa, es decir, el crecimiento se genera de forma orgánica con los recursos propios. Por lo tanto, la actividad crediticia no ha sido enfocada a estrategias relacionadas a la adquisición de cartera.

Control, Seguimiento y Recuperación de Crédito-

Las actividades para el seguimiento y recuperación de crédito se realizan con base en lo establecido en el Manual de Administración de Crédito y Portafolio; a continuación describimos las principales actividades:

Administración de Crédito realiza labores de pre-cobranza (actividades antes del día límite de pago) y cobranza (actividades desde la fecha límite de pago hasta realizar el cobro del mismo).

El área Jurídica procederá con base en el Proceso de Ejecución de Cobranza Judicial.

Créditos restringidos

Tal como se definió, este tipo de cartera es aquella que, dada alguna circunstancia, usualmente relacionada con la recepción de algún financiamiento, no se puede disponer o hacer uso de los recursos, teniendo que presentarse en el rubro de créditos restringidos.

Al 30 de septiembre de 2023 y 2022, el Banco no cuenta con líneas de crédito o financiamientos o cualquier otra operación que requiera mantener cartera de crédito en la modalidad de restringida.

En caso de ser necesario, considerando el tipo de financiamiento recibido y sus características, se determinará una política específica para la definición y selección de la cartera que tendría el estatus de restringida, lo cual incluirá criterios de elegibilidad, como pueden ser, monto mínimo, tipo de financiamiento otorgado, plazo remanente, calificación de cartera y forma de amortización del capital, entre otros.

Concentración de riesgo de crédito

En lo referente a la determinación de las concentraciones de riesgo de crédito, el Banco se apega a lo establecido en la normatividad descrita en las Disposiciones; con información al 30 de septiembre de 2023 y 2022, dentro de las concentraciones normativas que se dan seguimiento se encuentran:

- a) Al cierre del ejercicio, se tenían 10 financiamientos a una misma persona o grupo de personas (riesgo común), cuyo saldo de los financiamientos otorgados a cada uno era superior para cada uno al 10% del capital básico.
- b) Límite respecto al nivel máximo de financiamiento a una misma persona o grupo de personas (riesgo común): ninguna persona o grupo de personas (riesgo común) superó el 40% del capital básico del Banco en el 2023 y 2022.
- c) Límite respecto a los 3 mayores deudores: el saldo de los financiamientos otorgados a estos deudores no superó el 100% del capital básico del Banco.
- d) Límite por partes relacionadas: el saldo de los financiamientos otorgados a este grupo de deudores no superó el 35% del capital básico del Banco.

Banco Actinver, S. A.,
Institución de Banca Múltiple, Grupo Financiero Actinver
y Subsidiaria

Notas a los estados financieros consolidados
Al 30 de septiembre de 2023 y 2022
(Millones de pesos)

b) Modelo de negocio de la cartera de crédito

La cartera de crédito es valuada a costo amortizado debido a que el modelo de negocio del Banco es la recuperación a través de la cobranza de los flujos de efectivo conforme a los términos y condiciones establecidos en los contratos.

El Banco concluye que no se valúe a costo amortizado la cartera de crédito cuando su modelo de negocio es distinto en los hechos, mediante la evaluación de la existencia de un historial de celebración de ventas frecuentes de cartera de crédito, ya sea por un tipo específico de cartera, un producto o una porción de ésta que cumpla con criterios específicos con los que el Banco considera inviable su cobranza a través de los flujos contractuales y por lo tanto recurre a su venta, asimismo, se considera la expectativa sobre ventas futuras, tales como planes de la administración respecto a la celebración de este tipo de operaciones, y de la presencia de condiciones que implicarían que el Banco requiere realizar ventas para cubrir parámetros de riesgo establecidos en sus políticas, como por ejemplo, el nivel de liquidez requerido a una fecha para hacer frente a sus compromisos, en escenarios donde el Banco sería más probable que celebre ventas de cartera de crédito.

c) Integración y análisis de la cartera de crédito

La clasificación de la cartera de crédito en las distintas etapas de riesgo al 30 de septiembre de 2023 y 2022, valuada a costo amortizado con base en el interés contractual, analizada por tipo de crédito y unidad monetaria, se presenta a continuación.

2023	Moneda nacional	Moneda extranjera valorizada	Total
<u>Créditos comerciales</u>			
Etapa 1			
Actividad empresarial o comercial	17,810	928	18,738
Entidades financieras	1,563	0	1,563
	19,373	928	20,301
Etapa 2			
Actividad empresarial o comercial	1	0	1
	1	0	1
Etapa 3			
Actividad empresarial o comercial	645	0	645
	645	0	645
Total de créditos comerciales			
Actividad empresarial o comercial	18,455	928	19,383
Entidades financieras	1,563	0	1,563
	20,018	928	20,946
<u>Créditos de consumo</u>			
Etapa 1			
Personales	2,696	1	2,697
Automotriz	18	0	18
Otros créditos de consumo	435	0	435
	3,149	1	3,150
Etapa 2			
Personales	16	0	16
	17	0	17
Etapa 3			
Personales	74	0	74
Automotriz	2	0	2
Otros créditos de consumo	5	0	5
	81	0	81

Banco Actinver, S. A.,
Institución de Banca Múltiple, Grupo Financiero Actinver
y Subsidiaria

Notas a los estados financieros consolidados
Al 30 de septiembre de 2023 y 2022
(Millones de pesos)

Total de créditos de consumo			
Personales	2,786	1	2,787
Automotriz	21	0	21
Otros créditos de consumo	439	0	439
	3,246	1	3,247

2022	Moneda nacional	Moneda extranjera valorizada	Total
<u>Créditos comerciales</u>			
Etapa 1			
Actividad empresarial o comercial	16,658	708	17,366
Entidades financieras	785	0	785
	17,443	708	18,151
Etapa 2			
Actividad empresarial o comercial	174	0	174
	174	0	174
Etapa 3			
Actividad empresarial o comercial	454	0	454
	454	0	454
Total de créditos comerciales			
Actividad empresarial o comercial	17,286	708	17,994
Entidades financieras	785	0	785
	18,071	708	18,779
<u>Créditos de consumo</u>			
Etapa 1			
Personales	2,678	143	2,821
Automotriz	23	0	23
Otros créditos de consumo	640	0	640
	3,341	143	3,484
Etapa 2			
Personales	13	0	13
Automotriz	0	0	0
	13	0	13
Etapa 3			
Personales	2	0	2
Automotriz	3	0	3
	5	0	5
Total de créditos de consumo			
Personales	2,693	143	2,836
Automotriz	26	0	26
Otros créditos de consumo	641	0	641
	3,360	143	3,503

Al 30 de septiembre de 2023 y 2022, no hay saldo en la cartera de crédito con partes relacionadas.
Líneas de crédito no dispuestas

Las líneas de crédito no dispuestas al 30 de septiembre de 2023 y 2022, revocables, ascendieron a \$8,988 y \$9,019 respectivamente.

Banco Actinver, S. A.,
 Institución de Banca Múltiple, Grupo Financiero Actinver
y Subsidiaria
 Notas a los estados financieros consolidados
 Al 30 de septiembre de 2023 y 2022
 (Millones de pesos)

Impagos sobre créditos con periodos de pago menores a 30 días

Al 30 de septiembre de 2023 y 2022, no se cuenta con cartera de créditos con periodos de pago menores a 30 días que presenten impagos.

d) Reclasificaciones del modelo de negocio

El Banco no efectuó reclasificaciones de cartera de crédito derivadas de cambio en el modelo de negocio durante el periodo al 30 de septiembre de 2023 y 2022.

e) Ingresos, costos y gastos sobre cartera de crédito

Los ingresos por intereses y comisiones registrados en el margen financiero por el periodo terminado el 30 de septiembre de 2023 y 2022, segmentados por tipo de crédito se componen de la siguiente manera:

	2023	2022
Créditos comerciales		
Actividad empresarial o comercial	1,935	1,291
Entidades financieras	151	41
	<u>2,086</u>	<u>1,332</u>
Créditos de consumo		
Personales	267	213
Automotriz	2	2
Otros créditos de consumo	53	60
	<u>322</u>	<u>275</u>
Total	<u>2,408</u>	<u>1,607</u>

Al 30 de septiembre de 2023 y 2022, las comisiones por el otorgamiento de crédito, así como de los costos y gastos asociados al otorgamiento de crédito, y su plazo promedio ponderado de amortización, se analizan a continuación:

	2023	2022
Créditos comerciales		
Actividad empresarial o comercial	37	45
Entidades Financieras	0	1
	<u>37</u>	<u>46</u>
Créditos de consumo		
Personales	11	12
Otros créditos de consumo	9	2
	<u>20</u>	<u>14</u>
Total	<u>57</u>	<u>60</u>

Los costos y gastos de transacción incluyen aquéllos erogados a favor de comisionistas por la colocación de dichos créditos, así como la nómina del personal involucrado en el proceso de otorgamiento de crédito, así como los relacionados a los sistemas de evaluación de crédito. Los costos y gastos por el otorgamiento de crédito devengados al 30 de septiembre de 2023 y 2022 ascendieron a \$57 y \$60, respectivamente.

Al 30 de septiembre de 2023 y 2022 no hubo recuperaciones de cartera de crédito previamente castigada o eliminada, reconocidos en resultados.

Banco Actinver, S. A.,
Institución de Banca Múltiple, Grupo Financiero Actinver
y Subsidiaria

Notas a los estados financieros consolidados
Al 30 de septiembre de 2023 y 2022
(Millones de pesos)

f) Reestructuras y renovaciones

Por los periodos terminados el 30 de septiembre de 2023 y 2022, los créditos reestructurados ascienden a \$58 y 357 respectivamente, los cuales se clasifican como cartera etapa 3.

No se recibieron garantías adicionales por la renovación y reestructuración de créditos al 30 de septiembre de 2023 y 2022, respectivamente.

No se reconoció ningún efecto por la capitalización de intereses derivados de las reestructuraciones de créditos en etapa 3 realizadas por el Banco al 30 de septiembre de 2023 y 2022.

(h) Estimación preventiva para riesgos crediticios-

Como se explica en la nota 3j, el Banco constituye reservas preventivas para cubrir los riesgos asociados con la recuperación de la cartera de crédito y otros compromisos crediticios, tales como los montos por apertura de créditos irrevocables y cartas de crédito que se registran en cuentas de orden.

El cargo en resultados al 30 de septiembre de 2023 y 2022 por la estimación preventiva para riesgos crediticios integrado por origen de su determinación se presenta a continuación:

	2023	2022
Derivada de la calificación	\$ (175)	(403)
Por intereses devengados sobre créditos vencidos	(8)	(1)
	(183)	(404)

La integración de la cartera evaluada y las reservas preventivas para riesgos crediticios derivada de la calificación, clasificada por grado de riesgo al 30 de septiembre de 2023 y 2022, se presenta a continuación:

Grado de riesgo	2023		2023		Total	
	Actividades comerciales	Actividades consumo	Actividades comerciales	Actividades consumo	Cartera	Reservas
	Cartera	Reservas	Cartera	Reservas	Cartera	Reservas
Riesgo A	-	-	-	-	-	-
Riesgo A-1	16,321	69	721	16	17,042	85
Riesgo A-2	3,350	39	493	13	3,843	52
Riesgo B	-	-	-	-	-	-
Riesgo B-1	453	8	227	9	680	17
Riesgo B-2	62	1	948	39	1,010	40
Riesgo B-3	26	-	142	9	168	9
Riesgo C	-	-	-	-	-	-
Riesgo C-1	47	3	325	24	372	27
Riesgo C-2	35	4	163	18	198	22
Riesgo D	65	19	122	26	187	45
Riesgo E	589	473	106	67	695	540
Reserva por calificación	20,948	616	3,247	221	24,195	837
Reserva adicional	-	-	-	-	-	-
	20,948	616	3,247	221	24,195	837

Banco Actinver, S. A.,
Institución de Banca Múltiple, Grupo Financiero Actinver
y Subsidiaria

Notas a los estados financieros consolidados
Al 30 de septiembre de 2023 y 2022
(Millones de pesos)

Grado de riesgo	Actividades comerciales		2022 Actividades consumo		Total	
	Cartera	Reservas	Cartera	Reservas	Cartera	Reservas
Riesgo A	-	-	-	-	-	-
Riesgo A-1	14,325	65	835	10	15,160	75
Riesgo A-2	2,771	31	617	24	3,388	55
Riesgo B	-	-	-	-	-	-
Riesgo B-1	726	12	308	11	1,034	23
Riesgo B-2	212	4	962	40	1,174	44
Riesgo B-3	95	3	81	5	176	8
Riesgo C	-	-	-	-	-	-
Riesgo C-1	19	2	188	13	207	15
Riesgo C-2	89	13	420	49	509	62
Riesgo D	148	42	60	12	208	54
Riesgo E	397	358	27	15	424	373
Reserva por calificación	18,782	530	3,498	179	22,280	709
Reserva adicional	-	-	-	-	-	-
	18,782	530	3,498	179	22,280	709

Al 30 de septiembre de 2023 y 2022 no existe cartera exceptuada para calificación.

Reservas adicionales

La estimación preventiva para riesgos crediticios al 30 de septiembre de 2023 y 2022 asciende a \$837 y 709, respectivamente las cuales incluyen \$819 y \$688 de estimación calculada conforme a las metodologías aprobadas por la Comisión Bancaria, descritas en la nota 3j y \$18 y \$21 de reservas adicionales. Las reservas adicionales fueron informadas a la Comisión Bancaria, mediante comunicado de fecha 11 de agosto y 15 de octubre de 2020, en donde el Banco mencionó que constituyeron dichas estimaciones preventivas adicionales para cubrir riesgos que no se encuentran previstos en las diferentes metodologías de calificación de la cartera crediticia y que tuvieron su origen en atención al entorno económico de incertidumbre mundial derivado de la pandemia Covid19.

Movimientos de la estimación preventiva

A continuación, se presenta un análisis de los movimientos de la estimación preventiva al 30 de septiembre de 2023 y 2022.

	<u>2023</u>	<u>2022</u>
Saldo Inicial	721	613
Ajuste del reconocimiento inicial por cambio en metodología	-	(12)
Movimientos en el resultado del ejercicio:		
Incrementos	141	171
Cancelaciones	(25)	(63)
	116	108
Saldo al final	837	709

Banco Actinver, S. A.,
 Institución de Banca Múltiple, Grupo Financiero Actinver
y Subsidiaria
 Notas a los estados financieros consolidados
 Al 30 de septiembre de 2023 y 2022
 (Millones de pesos)

Al 30 de septiembre de 2023 y 2022, el importe de la estimación preventiva para riesgos crediticios de las líneas de crédito no dispuestas asciende a \$9 y \$5, respectivamente.

Al 30 de septiembre de 2023 y 2022, no se presentaron castigos a la cartera de crédito.

(11) Otras cuentas por cobrar, neto-

Al 30 de septiembre de 2023 y 2022, el rubro de otras cuentas por cobrar se integra como se muestra a continuación:

	<u>2023</u>	<u>2022</u>
Deudores por Liquidación de Operaciones		
Compraventa de Divisas	5,806	6,151
Deudores por colaterales otorgados en efectivo		
Operaciones no realizadas en mercados reconocidos (OTC)	115	40
Derechos de Cobro		
Derechos Fiduciarios	42	38
Deudores diversos		
Premios, Comisiones y Derechos por Cobrar Sobre Operaciones Vigentes no Crediticias	16	8
Préstamos y Otros Adeudos del Personal	23	22
Otros Deudores	265	295
Impuestos por recuperar	10	126
Estimación de pérdidas crediticias esperadas		
Deudores diversos	(37)	(37)
Otras cuentas por cobrar	(53)	(46)
	<u>6,187</u>	<u>6,597</u>

(12) Bienes adjudicados-

El saldo de bienes adjudicados al 30 de septiembre de 2023 y 2022, se integra como sigue:

	<u>2023</u>	<u>2022</u>
Bien Adjudicado		
Inmuebles	176	67
Estimación por pérdida de valor		
Inmuebles	(7)	(5)
	<u>169</u>	<u>62</u>

Banco Actinver, S. A.,
Institución de Banca Múltiple, Grupo Financiero Actinver
y Subsidiaria

Notas a los estados financieros consolidados
Al 30 de septiembre de 2023 y 2022
(Millones de pesos)

(13) Pagos anticipados y otros activos-

El rubro de pagos anticipados y otros activos, se integra al 30 de septiembre de 2023 y 2022, como se muestra a continuación:

	2023	2022
Cargos Diferidos		
Seguros por amortizar	6	8
Otros Cargos Diferidos	88	79
Pagos Anticipados		
Anticipos o Pagos Provisionales de Impuestos	0	0
Rentas Pagadas por Anticipado	0	1
Otros Pagos Anticipados	94	73
Depósitos en garantía	4	4
Activos por beneficios a los empleados		
Participación de los trabajadores en las utilidades diferida (a favor)	130	143
	322	308

El gasto por amortización de cargos diferidos al 30 de septiembre de 2023 y 2022 fue de \$24 en ambos ejercicios.

(14) Mobiliario, equipo y mejoras a locales arrendados, neto-

Al 30 de septiembre de 2023 y 2022, los saldos del mobiliario y equipo y mejoras a locales arrendados se integran como se muestra a continuación:

	2023	2022	Tasa Anual de Depreciación y amortización
Mejoras a locales arrendados	336	309	Varias
Mobiliario y equipo de oficina	100	96	10%
Equipo de cómputo	65	65	25% a 35%
Equipo de transporte	1	2	25%
	502	472	
Depreciación y amortización acumulada	(251)	(220)	
	251	252	

Al 30 de septiembre de 2023 y 2022, el Banco realizó adquisiciones de mobiliario y equipo por \$16 y \$13, respectivamente.

Al 30 de septiembre de 2023 y 2022, el gasto por depreciación ascendió a \$6 y \$10, respectivamente y el gasto por amortización fue de \$19 y \$19, respectivamente.

Al 30 de septiembre de 2023 y 2022, el Banco reconoció bajas de activos por el cierre de sucursales que ascienden a \$1 y \$6, respectivamente y, cancelación de la depreciación acumulada ascendió a \$1 y \$5.

Banco Actinver, S. A.,
Institución de Banca Múltiple, Grupo Financiero Actinver
y Subsidiaria

Notas a los estados financieros consolidados
Al 30 de septiembre de 2023 y 2022
(Millones de pesos)

(15) Activos por derechos de uso de propiedades, mobiliario y equipo-

El Banco arrienda instalaciones que utiliza como sucursales. Los arrendamientos generalmente van de un periodo de 2 hasta 8 años, con una opción para renovar el arrendamiento después de esa fecha. Los pagos de arrendamiento se renegocian cada que concluye el periodo forzoso de arrendamiento. Los arrendamientos prevén ajustes de renta basándose en cambios de diversos factores económicos.

Los arrendamientos de sucursales se suscribieron en años pasados, anteriormente estos arrendamientos se clasificaban como arrendamientos operativos.

El Banco arrienda equipos de tecnología con términos de contrato de uno a tres años. Estos arrendamientos son de bajo valor. El Banco ha decidido no reconocer los activos por derecho de uso y los pasivos por arrendamiento de estos arrendamientos.

A continuación, se presenta información sobre arrendamientos para los cuales el Banco es un arrendatario.

Activos en arrendamientos (activos por derecho de uso)

Los activos por derecho de uso relacionados con propiedades arrendadas que no cumplen con la definición de propiedad de inversión se integran por lo siguiente:

	<u>2023</u>	<u>2022</u>
Activos por derecho de uso de propiedades, mobiliario y equipo		
Sucursales	440	358
Otras propiedades, mobiliario y equipo	7	7
Depreciación de Activos por derecho de uso de propiedades, mobiliario y equipo		
Sucursales	(146)	(61)
Otras propiedades, mobiliario y equipo	0	0
	<u>301</u>	<u>304</u>

(16) Captación tradicional-

A continuación, se presenta el análisis e integración del rubro de captación tradicional al 30 de septiembre de 2023 y 2022.

Banco Actinver, S. A.,
Institución de Banca Múltiple, Grupo Financiero Actinver
y Subsidiaria

Notas a los estados financieros consolidados
Al 30 de septiembre de 2023 y 2022
(Millones de pesos)

			2023
	Moneda nacional	Moneda extranjera	Total
Depósitos de exigibilidad inmediata			
Sin intereses	5,135	5,249	10,384
Con intereses	574	216	790
	5,709	5,465	11,174
Depósitos a plazo			
<u>Del público en general:</u>			
Certificados de depósito (CEDES)	3,346	0	3,346
Pagarés con rendimiento liquidable al vencimiento (PRLV)	5,472	0	5,472
	8,818	0	8,818
<u>Mercado de dinero:</u>			
CEDES	1,740	0	1,740
PRLV	36	0	36
	1,776	0	1,776
Títulos de crédito emitidos			
Certificados bursátiles bancarios	11,990	0	11,990
Cuenta global de captación sin movimientos	34	1	35
	28,327	5,466	33,793
			2022
	Moneda nacional	Moneda extranjera	Total
Depósitos de exigibilidad inmediata			
Sin intereses	1,738	9,598	11,336
Con intereses	4,486	207	4,693
	6,224	9,805	16,029
Depósitos a plazo			
<u>Del público en general:</u>			
Certificados de depósito (CEDES)	1,482	0	1,482
Pagarés con rendimiento liquidable al vencimiento (PRLV)	6,963	0	6,963
	8,445	0	8,445
<u>Mercado de dinero:</u>			
CEDES	4,055	0	4,055
PRLV	0	0	0
	4,055	0	4,055
Títulos de crédito emitidos			
Certificados bursátiles bancarios	9,356	0	9,356
Cuenta global de captación sin movimientos	24	2	26
	28,104	9,807	37,911

Las tasas efectivas promedio ponderadas de captación al 30 de septiembre de 2023 y 2022, se presentan a continuación:

Banco Actinver, S. A.,
 Institución de Banca Múltiple, Grupo Financiero Actinver
y Subsidiaria
 Notas a los estados financieros consolidados
 Al 30 de septiembre de 2023 y 2022
 (Millones de pesos)

2023

	Moneda nacional	Moneda extranjera
Depósitos de exigibilidad inmediata		
Con intereses	8.22%	0.10%
Depósitos a plazo		
<u>Del público en general:</u>		
CEDES	11.52%	n/a
PRLV	10.92%	n/a
<u>Mercado de dinero:</u>		
CEDES	11.81%	n/a
PRLV	11.40%	n/a
Títulos de crédito emitidos		
Certificados bursátiles bancarios	12.16%	n/a
Cuenta global de captación sin movimientos	6.53%	6.52%

2022

	Moneda nacional	Moneda extranjera
Depósitos de exigibilidad inmediata		
Con intereses	1.14%	0.10%
Depósitos a plazo		
<u>Del público en general:</u>		
CEDES	8.63%	n/a
PRLV	8.38%	n/a
<u>Mercado de dinero:</u>		
CEDES	9.07%	n/a
Títulos de crédito emitidos		
Certificados bursátiles bancarios	9.54%	n/a
Cuenta global de captación sin movimientos	8.18%	8.44%

Banco Actinver, S. A.,
Institución de Banca Múltiple, Grupo Financiero Actinver
y Subsidiaria

Notas a los estados financieros consolidados
Al 30 de septiembre de 2023 y 2022
(Millones de pesos)

Los plazos promedio ponderados de los depósitos a plazo se presentan a continuación:

	2023	2022
Depósitos a plazo		
<u>Del público en general:</u>		
CEDES	14 días	15 días
PRLV	42 días	40 días
<u>Mercado de dinero:</u>		
CEDES	153 días	148 días
PRLV	44 días	0 días

Títulos de crédito emitidos

A continuación, se presenta el detalle de los títulos de crédito emitidos por el Banco al 30 de septiembre de 2023 y 2022.

2023

Emisión	Fecha Emisión	Fecha Vencimiento	Plazo días	Monto	Interés devengado	Títulos en circulación	Valor no minimal	Tasa	Tasa de interés efectiva	Gastos de emisión	Otros gastos	Monto autorizado contra Monto emitido
94 BACTIN 20	03/11/2020	31/10/2023	1,092	2,000.00	18.00	20,000,000	100	TIIE + 0.95	5.67%	10.88	0	100%
94 BACTIN 21	14/07/2021	08/07/2026	1,820	2,000.00	17.15	20,000,000	100	TIIE + 0.85	5.50%	10.78	0	100%
94 BACTIN 21-2	17/12/2021	11/12/2026	1,820	2,000.00	6.15	20,000,000	100	TIIE + 0.79	6.15%	10.30	0	100%
94 BACTIN 22	16/06/2022	10/06/2027	1,820	2,307.28	18.92	23,072,800	100	TIIE + 0.80	8.28%	17.34	0	100%
94 BACTIN 22-2	15/09/2022	11/09/2025	1,092	1,000.00	5.71	10,000,000	100	TIIE + 0.60	9.79%	7.90	0	100%
94 BACTIN 23	30/03/2023	26/03/2026	1,092	2,000.00	11.38	20,000,000	100	TIIE + 0.55	12.26%	14.88	0	100%
94 BACTIN 23-2	30/08/2023	23/08/2028	1,820	600.00	5.41	6,000,000	100	Fija: 10.15	10.38%	5.11	0	100%

2022

Emisión	Fecha Emisión	Fecha Vencimiento	Plazo días	Monto	Interés devengado	Títulos en circulación	Valor nominal	Tasa	Tasa de interés efectiva	Gastos de emisión	Otros gastos	Monto autorizado contra Monto emitido
94 BACTIN 20	03/11/2020	31/10/2023	1,092	2,000.00	13.57	20,000,000	100	TIIE + 0.95	5.67%	10.88	0	100%
94 BACTIN 21	14/07/2021	08/07/2026	1,820	2,000.00	12.89	20,000,000	100	TIIE + 0.85	5.50%	10.78	0	100%
94 BACTIN 21-2	17/12/2021	11/12/2026	1,820	2,000.00	4.32	20,000,000	100	TIIE + 0.79	6.15%	10.30	0	100%
94 BACTIN 22	16/06/2022	10/06/2027	1,820	2,307.28	14.18	23,072,800	100	TIIE + 0.80	8.28%	17.34	0	100%
94 BACTIN 22-2	15/09/2022	11/09/2025	1,092	1,000.00	4.21	10,000,000	100	TIIE + 0.60	9.79%	7.90	0	100%

Al 30 de septiembre de 2023 y 2022, los instrumentos financieros por pagar asociados a los títulos de crédito emitidos con claves de pizarra BACTIN fueron colocados en el mercado de valores al amparo del programa de colocación inscrito en la Bolsa Mexicana de Valores, por un monto total de hasta, \$15,000 y \$10,000, respectivamente de los cuales, para las fechas indicadas, se han colocado \$11,907 y \$9,307. El remanente que el Banco podría emitir al amparo de dicho programa al 30 de septiembre de 2023 y 2022 asciende a \$3,093 y \$693 respectivamente. Dichos instrumentos son quirografarios por lo que no cuentan con garantía específica.

Banco Actinver, S. A.,
Institución de Banca Múltiple, Grupo Financiero Actinver
y Subsidiaria

Notas a los estados financieros consolidados
Al 30 de septiembre de 2023 y 2022
(Millones de pesos)

Restricciones financieras

Derivado de las operaciones de captación, el Banco tiene restricciones financieras, respecto de lo siguiente:

- El índice de capitalización no podrá ser inferior a 12.5%
- Su nivel de liquidez requiere ser de un mínimo de 110%
- Su financiamiento estable neto debe ser de un mínimo de 110%
- Su apalancamiento no podrá ser inferior al límite de 4%

Lo anterior con base en el perfil de riesgo deseado del Banco.

Cláusulas de incumplimiento

Las operaciones del Banco asociadas a captación por depósitos de exigibilidad inmediata y a plazo con el público en general no tiene establecidas cláusulas de incumplimiento.

Respecto de sus operaciones asociadas a captación por depósitos a plazo y los títulos de crédito emitidos, sí se tienen establecidas cláusulas de incumplimiento las cuales se detalla en los prospectos de colocación de dichos instrumentos financieros.

A continuación, se detallan las cláusulas de incumplimiento establecidas para los instrumentos financieros por pagar del Banco:

94 BACTIN 19	En caso de incumplimiento en el pago de Principal y/o Intereses, se causarán Intereses Moratorios en sustitución de los intereses ordinarios sobre el Saldo Insoluto de Principal a la Tasa de Interés Bruto Anual aplicable durante el periodo en que ocurra el incumplimiento, más 2 (dos) puntos porcentuales sobre una base de 360 (trescientos sesenta) días y por los días efectivamente transcurridos.
94 BACTIN 20	
94 BACTIN 21	
94 BACTIN 21-2	
94 BACTIN 22	
94 BACTIN 22-2	
94 BACTIN 23	
94 BACTIN 23-2	

Al 30 de septiembre de 2023 y 2022, no se presentaron incumplimientos del Banco con respecto de sus instrumentos financieros por pagar asociados a captación.

(17) Préstamos interbancarios y de otros organismos-

Los préstamos interbancarios al 30 de septiembre de 2023 y 2022, corresponden a préstamos a corto plazo en pesos de instituciones de banca de desarrollo por \$171 y \$227 respectivamente, que generaron un gasto por intereses en 2023 y 2022 de \$14 y \$7, respectivamente.

(18) Acreedores diversos y otras cuentas por pagar-

Al 30 de septiembre de 2023 y 2022, el saldo de acreedores diversos y otras cuentas por pagar se integra a continuación:

Banco Actinver, S. A.,
Institución de Banca Múltiple, Grupo Financiero Actinver
y Subsidiaria

Notas a los estados financieros consolidados
Al 30 de septiembre de 2023 y 2022
(Millones de pesos)

	2023	2022
Pasivos derivados de la prestación de servicios bancarios		
Cheques de caja	74	113
Órdenes de pago	2	2
Otros pasivos derivados de la prestación de servicios bancarios	18	6
Provisiones para obligaciones diversas		
Gastos en tecnología	69	60
Ordenadas por la CONDUSEF	1	1
Otras provisiones	197	234
Otros acreedores diversos		
Compensación Divisas a entregar / recibir	116	4,178
Otros acreedores diversos	59	58
Provisiones Proyecto Plataforma Digital	0	12
Provisión de servicios administrativos	14	10
	550	4,674

(19) Beneficios a empleados-

Beneficios post-empleo

El Banco tiene un plan de indemnización legal y otro de prima de antigüedad que cubre a todo su personal de tiempo completo. Los beneficios se basan en los años de servicio y en el último sueldo percibido por el participante al momento de su separación del Banco.

El costo, las obligaciones y otros elementos de los planes de primas de antigüedad y remuneraciones al término de la relación laboral distintas de reestructuración, mencionados en la nota 3v, se determinaron con base en cálculos preparados por actuarios independientes al 30 de septiembre de 2023 y 2022.

Al 30 de septiembre de 2023 y 2022, los supuestos más importantes utilizados en la determinación del costo de beneficios definidos y del costo neto del periodo de los planes, son los que se muestran a continuación:

Tasa de descuento nominal utilizada para reflejar el valor presente de las obligaciones	9.70%
Tasa de incremento nominal en los niveles salariales	8.00%
Vida laboral promedio remanente de los trabajadores (aplicable a beneficios al retiro)	7 años

Al 30 de septiembre de 2023 y 2022, la PTU causada asciende a \$90 y \$24, respectivamente se encuentra registrada dentro de este rubro y en el estado consolidado de resultado integral dentro de "Gastos de administración promoción".

(20) Impuesto a la utilidad (impuesto sobre la renta (ISR) y participación de los trabajadores en la utilidad (PTU))

La Ley del ISR establece una tasa del 30% y la base de cálculo de la PTU causada es la utilidad fiscal que se determina para efectos de ISR con algunos ajustes.

Banco Actinver, S. A.,
Institución de Banca Múltiple, Grupo Financiero Actinver
y Subsidiaria

Notas a los estados financieros consolidados
Al 30 de septiembre de 2023 y 2022
(Millones de pesos)

Por los periodos terminados el 30 de septiembre de 2023 y 2022, la PTU causada asciende a \$78 y \$52 y se encuentra registrada dentro del rubro de “Gastos de administración y promoción” en el estado resultados integral.

La conciliación de la tasa legal del ISR y la tasa efectiva de la utilidad antes de impuestos a la utilidad es la que se muestra a continuación:

	<u>2023</u>	<u>2022</u>
Resultado de la operación y antes de impuestos a la utilidad	\$ 866	321
Gasto esperado al 30%	\$ 260	96
Incremento (reducción) resultante de:		
Efectos de la inflación	-18	-13
Gastos no deducibles	5	4
Quebrantos	0	0
Nómina no deducible	1	1
Otros, neto	-3	3
Gasto por impuesto a la utilidad	\$ 245	91

ISR diferido:

Los efectos de impuestos de las diferencias temporales que originan porciones significativas de los activos y pasivos por impuestos diferidos al 30 de septiembre de 2023 y 2022, se analizan a continuación:

	<u>2023</u>		<u>2022</u>	
	ISR	PTU	ISR	PTU
Activos diferidos:				
Estimación para cuentas incobrables	\$ 924	930	802	808
Provisión PTU	78	0	52	0
Activo fijo	67	67	72	72
Valuación de instrumentos financieros	262	262	202	202
Comisiones cobradas por anticipado	207	207	192	192
Estimación por deterioro	14	14	14	14
Obligaciones laborales	5	24	6	38
Posición en Acciones	79	79	66	66
PTU por pagar	4	0	3	0
Quebrantos	7	7	7	7
Pérdida Fiscal Enajenación Acciones	12	12	12	12
Pérdida Fiscal FIBRAS	13	13	13	13
Arrendamiento de Inmuebles	22	22	9	9
Provisiones	190	190	112	112
Total de activos diferidos, brutos	\$ 1884	1827	1563	1544
Pasivos diferidos:				
PTU diferida	-115	0	-131	0
Pagos anticipados	-130	-130	-102	-102
Base de activos diferidos netos	1639	1697	1330	1442
Tasa de impuesto	30%	7.5%	30%	10%
Impuesto a la utilidad diferido	\$ 492	127	399	144
Total de activo diferido	\$ 619		543	

Banco Actinver, S. A.,
Institución de Banca Múltiple, Grupo Financiero Actinver
y Subsidiaria

Notas a los estados financieros consolidados
Al 30 de septiembre de 2023 y 2022
(Millones de pesos)

El movimiento de ISR y PTU diferidos por los periodos terminados el 30 de septiembre de 2023 y 2022, se analiza como se muestra a continuación:

	<u>2023</u>		<u>2022</u>	
	<u>ISR</u>	<u>PTU</u>	<u>ISR</u>	<u>PTU</u>
Al inicio del año	\$ 434	98	315	124
Aplicado a resultados:	55	28	63	14
Aplicado a capital:				
Remediaciones por beneficios definidos a los empleados	-1	-1	0	0
Efecto de la valuación de títulos disponibles para la venta	4	1	4	1
Estimación Cuentas Incobrables	0	0	2	1
Al final del año	\$ 492	126	384	140
	618		524	

Por los periodos terminados el 30 de septiembre de 2023 y 2022, la aplicación a resultados de la PTU diferida se encuentra registrada en el rubro de "Gastos de administración y promoción" dentro del estado de resultados integral.

Para evaluar la recuperabilidad de los activos diferidos, la Administración del Banco considera la probabilidad de que una parte o el total de ellos no se recuperen. La realización final de los activos diferidos depende de varios factores como la generación de utilidad gravable en el futuro, el comportamiento de la cartera de crédito y su reserva entre otros. Al llevar a cabo esta evaluación, la Administración del Banco considera la reversión esperada de los pasivos diferidos, las utilidades gravables proyectadas y las estrategias de planeación.

(21) Capital contable-

A continuación, se describen las principales características de las cuentas que integran el capital contable:

(a) Estructura del capital social-

El capital social al 30 de septiembre de 2023 y 2022, se integra como se muestra a continuación:

Capital social	Número de acciones con valor nominal de mil pesos	Importe
Serie "O" representativa del capital mínimo fijo sin derecho a voto	2,540,600	\$ 2,541
Efecto de actualización		14
Total del capital social	2,540,600	2,555

Con fecha 7 de marzo de 2022, se recibió la autorización por parte de la Comisión Bancaria para capitalizar el saldo de la cuenta de aportación para futuros aumentos de capital social por \$300.

Banco Actinver, S. A.,
 Institución de Banca Múltiple, Grupo Financiero Actinver
y Subsidiaria
 Notas a los estados financieros consolidados
 Al 30 de septiembre de 2023 y 2022
 (Millones de pesos)

(b) Otros resultados integrales (ORI)-

Los ORI incluyen al 30 de septiembre de 2023 y 2022.

	2023	2022
Valuación de instrumentos financieros para cobrar o vender	\$ (26)	(14)
Remediación de beneficios definidos a los empleados	(76)	(55)
Efecto de Impuestos a la utilidad y PTU diferidos	28	18
	\$ (74)	(51)

(c) Restricciones al capital contable-

La Ley de Instituciones de Crédito obliga al Banco a separar anualmente el 10% de sus utilidades para constituir reservas de capital, hasta por el importe del capital social pagado. Al 30 de septiembre de 2023 y 2022 la reserva asciende a \$211 y \$171, respectivamente, cifra que no ha alcanzado el monto requerido.

En caso de reembolso de capital o distribución de utilidades a los accionistas, se causa el ISR sobre el importe reembolsado o distribuido, que exceda los montos determinados para efectos fiscales.

Las utilidades provenientes de valuación a precios de mercado de inversiones en instrumentos financieros y operaciones con valores y derivadas no podrán distribuirse hasta que se realicen.

Como consecuencia de la aplicación de los criterios contables especiales establecidos durante 2020 por la Comisión Bancaria debido a la contingencia sanitaria de COVID-19 (3(i), para efectos del pago de dividendos, el Banco debe restar de las utilidades el efecto determinado entre haber aplicado dichos criterios y no haberlo hecho.

Derivado de la contingencia sanitaria por la pandemia de Covid-19 en México y en el mundo, el 31 de marzo de 2020, la Comisión Bancaria recomendó a las instituciones bancarias en México se abstuvieran de acordar el pago a los accionistas de dividendos provenientes de la institución de banca múltiple, así como cualquier mecanismo o acto que implique una transferencia de beneficios patrimoniales a éstos o asumir el compromiso irrevocable de pagarlos por lo que respecta a los ejercicios fiscales de 2019 y 2020, incluyendo la distribución de reservas, o llevar a cabo recompensas de acciones o cualquier otro mecanismo tendiente a recompensar a los accionistas. En caso de que la institución de banca múltiple de que se trate pertenezca a un grupo financiero, la medida incluirá a la sociedad controladora del grupo al que pertenezca, así como las entidades financieras o sociedades que formen parte de dicho grupo. Al 30 de septiembre de 2023 y 2022, el Banco no ha decretado o efectuado la distribución de dividendos.

(d) Capitalización-

La Ley de Instituciones de Crédito exige a las instituciones de crédito mantener un capital neto en relación con los riesgos de mercado, de crédito y otros en que incurran en su operación, que no podrá ser inferior a la cantidad que resulte de sumar los requerimientos de capital por cada tipo de riesgo.

El anexo 1-O de las Disposiciones lista la información relativa a la capitalización que las instituciones de crédito deben revelar, la cual se resume a continuación y se presenta de manera detallada en el Anexo 1-O a los estados financieros consolidados.

Banco Actinver, S. A.,
 Institución de Banca Múltiple, Grupo Financiero Actinver
y Subsidiaria
 Notas a los estados financieros consolidados
 Al 30 de septiembre de 2023 y 2022
 (Millones de pesos)

Apartado	Descripción
I.	Integración del capital neto.
II.	Relación del capital neto con el estado de situación financiera consolidado (para efectos de esta revelación el Banco utiliza su información sin consolidar a su subsidiaria, conforme a lo establecido en el anexo 1-O de las Disposiciones).
III.	Activos ponderados sujetos a riesgos totales.
IV.	Características de los títulos que forman parte del capital neto.
V.	Gestión de capital.

Asimismo, el Banco de manera mensual informa al Comité de Riesgos y al Comité de Activos y Pasivos la tendencia del índice de capitalización, desglosando dicho índice por capital básico y neto. Asimismo, se presenta la explicación de las variaciones importantes en los activos ponderados por riesgo de crédito y de mercado, así como los movimientos del capital contable.

Adicionalmente previo a la realización de operaciones importantes de banca comercial y tesorería, se determina su impacto potencial en el requerimiento de capital, con el fin de que los Comités mencionados en el párrafo anterior autoricen dichas operaciones. En dichas operaciones el Banco considera como base un índice de capitalización mínimo, el cual es superior al establecido por la Comisión Bancaria en las alertas tempranas.

	2023	2022
Capital contable	5,161.271	4,391.025
Menos deducciones requeridas:		
Activos intangibles	214.247	134.805
Inversiones en acciones de entidades financieras	1.457	1.457
Partidas que impliquen diferimiento de la aplicación de gastos o costos en capital	122.157	104.394
Impuestos diferidos	157.073	142.745
Capital Básico	4,666.337	4,007.625
Más:		
Reservas preventivas por riesgos crediticios generales	-	-
Capital Complementario	-	-
Capital Neto	4,666.337	4,007.625

Banco Actinver, S. A.,
Institución de Banca Múltiple, Grupo Financiero Actinver
y Subsidiaria

Notas a los estados financieros consolidados
Al 30 de septiembre de 2023 y 2022
(Millones de pesos)

	Activos en riesgo		Requerimiento de Capital	
	2023	2022	2023	2022
I. REQUERIMIENTOS DE CAPITAL POR RIESGO DE MERCADO				
Operaciones con tasa nominal en moneda nacional	842.959	210.828	67.437	16.866
Operaciones con sobre tasa en moneda nacional	32.273	40.098	2.582	3.208
Operaciones con tasa real	-	-	-	-
Operaciones con tasa nominal en moneda extranjera	32.445	131.700	2.596	10.536
Operaciones con tasa referida al Salario Mínimo General	-	-	-	-
Operaciones en UDI's o referidas al INPC	-	-	-	-
Posiciones en divisas	37.775	84.624	3.022	6.770
Posiciones en operaciones referidas al SMG	-	-	-	-
Posiciones en oro	2.770	2.635	0.222	0.211
Operaciones con acciones y sobre acciones	244.846	84.803	19.588	6.784
Operaciones con mercancías y sobre mercancías	-	-	-	-
Requerimiento de capital por impacto gamma	-	-	-	-
Requerimiento de capital por impacto vega	-	-	-	-
REQUERIMIENTO TOTAL DE CAPITAL POR RIESGO DE MERCADO	1,193.068	554.688	95.445	44.375
II. REQUERIMIENTOS DE CAPITAL POR RIESGO DE CRÉDITO				
De las contrapartes no relacionadas, por operaciones con títulos de deuda	50.806	25.804	4.064	2.064
De las contrapartes no relacionadas, por operaciones derivadas	20.475	10.333	1.638	0.827
De las contrapartes relacionadas, por operaciones derivadas	-	-	-	-
De los emisores de títulos de deuda en posición	110.396	790.904	8.832	63.272
De los acreditados en operaciones de crédito de carteras	7,198.426	10,038.197	575.874	803.056
De los acreditados en operaciones de crédito reestructuradas programa fcc	-	-	-	-
De los acreditados en operaciones de crédito del artículo 2 bis 17 (reforma)	12,599.659	8,954.887	1,007.973	716.391
Por avales y líneas de crédito otorgadas	-	-	-	-
Por bursatilizaciones	238.932	268.136	19.115	21.451
De los emisores de garantías reales y personales recibidas	-	-	-	-
Inversiones permanentes y otros activos	1209.424	1,065.901	96.754	85.272
Por operaciones con personas relacionadas (con riesgo emisor, acreditado y líneas de crédito)	286.387	436.227	22.911	34.898
Por operaciones con personas relacionadas con riesgo acreditado (art. 2 bis 17)	105.159	78.187	8.413	6.255
Por riesgo de crédito de la contraparte en incumplimientos en mecanismos de libre entrega	-	-	-	-
Requerimiento de capital por riesgo de crédito (parte que se encuentra bajo modelo interno y que se excluye del cálculo)	-	-	-	-
Ajuste por Valuación Crediticia en operaciones derivadas	19.172	19.424	1.534	1.554
Exposición al fondo de incumplimiento por cámaras de compensación	-	-	-	-
REQUERIMIENTO TOTAL DE CAPITAL POR RIESGO DE CRÉDITO	21,838.836	21,688.000	1,747.107	1,735.040
III. REQUERIMIENTOS DE CAPITAL POR RIESGO OPERACIONAL	4,169.962	4,890.373	333.597	391.230
IV. REQUERIMIENTOS DE CAPITAL TOTALES				
Riesgos de mercado	1,193.068	554.688	95.445	44.375
Riesgo de crédito	21,838.836	21,688.000	1,747.107	1,735.040
Riesgo operacional	4,169.962	4,890.373	333.597	391.230
Riesgo por faltantes de capital en filiales.	-	-	-	-
TOTAL DE REQUERIMIENTO/ACTIVOS EN RIESGOS	27,201.866	27,133.061	2,176.149	2,170.645

Banco Actinver, S. A.,
Institución de Banca Múltiple, Grupo Financiero Actinver
y Subsidiaria

Notas a los estados financieros consolidados
Al 30 de septiembre de 2023 y 2022
(Millones de pesos)

COEFICIENTES (porcentajes)	2023	2022
Capital Neto / Requerimiento de Capital Total	2.14	1.85
Capital Neto / Activos por Riesgo de Crédito	21.37	18.48
Capital Neto / Activos por Riesgo Totales (ICAP)	17.15	14.77
Capital Básico / Requerimiento de Capital Total	2.14	1.85
Capital Básico / Activos en Riesgo Totales	17.15	14.77
Capital Neto / Activos en Riesgo Totales más Activos por Riesgo Operacional	17.15	14.77
ICAP, incluyendo activos por riesgo de crédito basado en calificaciones internas, sin considerar el Art. 2 Bis67	17.15	14.77

(22) Operaciones y saldos con partes relacionadas-

En el curso normal de sus operaciones, el Banco lleva a cabo transacciones con partes relacionadas. De acuerdo con las políticas del Banco, todas las operaciones de crédito con partes relacionadas son autorizadas por el Consejo de Administración y se pactan con tasas de mercado, garantías y condiciones acordes a sanas prácticas bancarias.

Las principales operaciones realizadas con partes relacionadas al 30 de septiembre de 2023 y 2022, se muestran a continuación:

	2023		2022	
	Ingreso	Gasto	Ingreso	Gasto
Servicios administrativos	\$ 52	203	\$ 37	127
Distribución de sociedades de inversión	605	-	582	-
Reembolsos de gastos	48	40	95	50
Arrendamiento	-	2	-	9
Intereses	-	-	2	-
Reportos	439	33	260	6
Uso de marca	-	104	-	84
Otros	-	-	15	-
	\$ 1,144	382	\$ 991	276

Los saldos al 30 de septiembre de 2023 y 2022, con partes relacionadas, se muestran a continuación:

	2023		2022	
	Cobrar	Pagar	Cobrar	Pagar
Servicios administrativos	\$-	5	\$5	4
Distribución de sociedades de inversión	15	-	8	-
Otras cuentas por cobrar	7	-	6	-
Divisas por recibir	2,343	-	1,839	-
Divisas por entregar	(5,568)	-	(1,104)	-
Deudores por reporto	10,907	-	5,737	-
Deudores por liquidación de operaciones	5,568	-	1,105	-
Acreeedores por liquidación de operaciones	-	2,345	-	1,842
Otras cuentas por pagar	-	7	-	17
Operaciones Derivados	54	47	-	67
	\$ 13,326	2,404	\$ 7,596	1,930

Banco Actinver, S. A.,
Institución de Banca Múltiple, Grupo Financiero Actinver
y Subsidiaria

Notas a los estados financieros consolidados
Al 30 de septiembre de 2023 y 2022
(Millones de pesos)

Las cuentas por cobrar y por pagar con partes relacionadas no generan intereses y no tienen un plazo definido; excepto por los préstamos otorgados y las operaciones de reporto.

(23) Información por segmentos-

A continuación, se menciona una breve descripción de los segmentos de negocio con los que opera el Banco y se muestra el estado consolidado de resultado integral condensado por segmentos.

Operaciones crediticias – Corresponde a los créditos colocados con clientes del Banco.

Operaciones de tesorería - Corresponde a las operaciones de inversión que realiza el Banco por cuenta propia.

Operaciones por cuenta de terceros y otros - Corresponde a las operaciones mediante las cuales el Banco participa como intermediario del mercado de valores y servicios administrativos a terceros.

2023

Concepto	Crediticias	Tesorería	Terceros y otros	Total
Margen financiero	319	656	163	1,138
Estimación preventiva para riesgos crediticios	(183)	0	0	(183)
Comisiones netas	18	(1)	881	898
Resultado por intermediación	0	(63)	487	424
Otros ingresos de la operación, neto	76	30	302	408
Gastos de administración y promoción	(123)	(472)	(1,224)	(1,819)
Resultado de la operación por segmento y antes de impuestos a la utilidad	107	150	609	866
Impuesto a la utilidad causado y diferido			(245)	(245)
Resultado neto				621
Otros resultados integrales:				
Valuación de instrumentos financieros para cobrar o vender		(8)		(8)
Remediación de beneficios definidos a los empleados			4	4
Resultado Integral				617

2022

Concepto	Crediticias	Tesorería	Terceros y otros	Total
Margen financiero	416	452	85	953
Estimación preventiva para riesgos crediticios	(404)	0	0	(404)
Comisiones netas	19	(1)	833	851
Resultado por intermediación	0	(81)	431	350
Otros ingresos de la operación, neto	300	30	38	368
Gastos de administración y promoción	(31)	(380)	(1,386)	(1,797)
Resultado de la operación por segmento y antes de impuestos a la utilidad	300	20	1	321
Impuesto a la utilidad causado y diferido			(91)	(91)
Resultado neto				230
Otros resultados integrales:				
Valuación de instrumentos financieros para cobrar o vender		(7)		(7)
Remediación de beneficios definidos a los empleados			4	4
Resultado Integral				227

Banco Actinver, S. A.,
Institución de Banca Múltiple, Grupo Financiero Actinver
y Subsidiaria

Notas a los estados financieros consolidados
Al 30 de septiembre de 2023 y 2022
(Millones de pesos)

A continuación, se presentan los activos y pasivos identificables a los distintos segmentos al 30 de septiembre de 2023 y 2022:

	2023			
	Crediticias	Tesorería	Terceros y otros	Total
Activos	23,357	18,118	15,173	56,648
Pasivos	20,027	14,918	16,541	51,486
	2022			
	Crediticias	Tesorería	Terceros y otros	Total
Activos	21,573	12,346	16,662	50,581
Pasivos	24,501	13,974	7,717	46,192

(24) Información adicional sobre resultados e indicadores financieros-

a) Margen financiero-

El margen financiero por los periodos terminados al 30 de septiembre de 2023 y 2022, se analiza como se muestra a continuación:

	2023	2022
Ingresos por Intereses		
Intereses de efectivo y equivalentes de efectivo	346	79
Intereses y rendimientos a favor provenientes de inversiones en instrumentos financieros	381	336
Intereses y Rendimientos a Favor en Operaciones de Reporto	439	262
<u>Intereses de cartera de crédito con riesgo de crédito etapa 1</u>	2,377	1,578
<u>Intereses de cartera de crédito con riesgo de crédito etapa 2</u>	11	21
<u>Intereses de cartera de crédito con riesgo de crédito etapa 3</u>	20	8
<u>Comisiones por el Otorgamiento del Crédito</u>	57	60
Utilidad por Valorización	370	385
	4,001	2,729
Gastos por Intereses		
Intereses por depósitos de exigibilidad inmediata	(46)	(14)
Intereses por depósitos a plazo	(852)	(553)
Intereses por préstamos interbancarios y de otros organismos	(18)	(13)
Intereses, costos de transacción y descuentos a cargo por emisión de instrumentos financieros que califican como pasivo	(1,007)	(543)
Intereses y rendimientos a cargo en operaciones de reporto	(448)	(238)
Pérdida por valorización	(467)	(391)
Intereses a cargo asociados con la cuenta global de captación sin movimientos	(1)	(2)
Intereses sobre pasivos por arrendamiento	(24)	(22)
	(2,863)	(1,776)
Margen financiero	1,138	953

Banco Actinver, S. A.,
Institución de Banca Múltiple, Grupo Financiero Actinver
y Subsidiaria

Notas a los estados financieros consolidados
Al 30 de septiembre de 2023 y 2022
(Millones de pesos)

b) **Comisiones y tarifas cobradas**

	2023	2022
Comisiones y tarifas cobradas		
Operaciones de crédito	18	19
Compraventa de instrumentos financieros	5	8
Manejo de Cuenta	55	64
Actividades fiduciarias	263	243
Cheques de Caja	0	0
Custodia y administración de bienes	605	583
Otras comisiones y tarifas cobradas	3	3
	949	920
Comisiones y tarifas pagadas		
Bancos corresponsales	(12)	(14)
Cuotas pagadas a la CNBV	(4)	(4)
Por operaciones de seguros	(30)	(47)
Otras comisiones y tarifas pagadas	(5)	(4)
	(51)	(69)
Comisiones, neto	898	851

c) **Resultado por intermediación-**

Al 30 de septiembre de 2023 y 2022, el resultado por intermediación se integra como se muestra a continuación:

	2023	2022
Resultado por valuación de instrumentos financieros a valor razonable		
Instrumentos financieros negociables	167	41
Instrumentos financieros derivados con fines de negociación	(64)	(93)
Estimación de pérdidas crediticias esperadas para inversiones en instrumentos financieros		
Instrumentos financieros para cobrar o vender	0	6
Instrumentos financieros para cobrar principal e interés (valores)	0	2
Resultado por valuación de divisas	6	186
Resultado por compraventa de instrumentos financieros e instrumentos financieros derivados		
Instrumentos financieros negociables	4	(17)
Instrumentos financieros para cobrar o vender	(7)	2
Instrumentos financieros derivados con fines de negociación	3	27
Resultado por compraventa de divisas	315	196
	424	350

Banco Actinver, S. A.,
Institución de Banca Múltiple, Grupo Financiero Actinver
y Subsidiaria

Notas a los estados financieros consolidados
Al 30 de septiembre de 2023 y 2022
(Millones de pesos)

d) Otros ingresos de la operación, neto-

Al 30 de septiembre de 2023 y 2022, el rubro de “Otros ingresos de la operación, neto” se integra por:

	<u>2023</u>	<u>2022</u>
Afectaciones a la estimación de pérdidas crediticias esperadas	58	291
Quebrantos	(3)	(2)
Aportaciones al IPAB	(106)	(99)
Donativos	0	0
Estimación por pérdida de valor de bienes adjudicados	(1)	(2)
Resultado en venta de propiedades, mobiliario y equipo	0	(1)
Cancelación de otras cuentas de pasivo	4	4
Intereses a favor provenientes de préstamos a funcionarios y empleados	2	1
Ingreso por repercusión de gastos	6	100
Otras partidas de los ingresos (egresos) de la operación	105	40
Ingresos por servicios administrativos	52	37
Resultado por valorización de partidas no relacionadas con el margen financiero	291	(1)
	<u>408</u>	<u>368</u>

e) Indicadores financieros-

A continuación, se presentan los principales indicadores financieros al 30 de septiembre de 2023 y 2022.

	<u>2023</u>	<u>2022</u>
Índice de morosidad	3.00%	2.06%
Índice de cobertura de cartera de crédito vencida	115.36%	154.38%
Eficiencia operativa (<i>gastos de administración y promoción/activo total promedio</i>)	4.91%	4.61%
ROE (<i>utilidad neta/capital contable promedio</i>)	11.12%	14.35%
ROA (<i>utilidad neta/activo total promedio</i>)	1.06%	1.26%
Liquidez (<i>activos líquidos/pasivos líquidos</i>)*	113.50%	114.93%
Margen financiero del año ajustado por riesgos crediticios/Activos productivos promedio	2.89%	2.80%
Capital Neto / Activos por Riesgo de Crédito	21.37%	18.48%
Capital Neto / Activos por Riesgo Totales	17.15%	14.77%

* *Activos líquidos* – Efectivo y equivalentes de efectivo, instrumentos financieros negociables sin restricción e instrumentos financieros para cobrar o vender sin restricción.

** *Pasivos líquidos* - Depósitos de exigibilidad inmediata, préstamos interbancarios y de otros organismos de exigibilidad inmediata y a corto plazo.

Banco Actinver, S. A.,
Institución de Banca Múltiple, Grupo Financiero Actinver
y Subsidiaria

Notas a los estados financieros consolidados
Al 30 de septiembre de 2023 y 2022
(Millones de pesos)

(25) Cuentas de orden-

Al 30 de septiembre de 2023 y 2022, los compromisos crediticios se integran como se muestran a continuación:

(a) Compromisos crediticios-

	2023	2022
Líneas de crédito revocables no ejercidas		
Créditos comerciales	7,739	8,422
Créditos de consumo	1,249	597
	8,988	9,019

(b) Bienes en fideicomiso o mandato-

La actividad fiduciaria del Banco que se registra en cuentas de orden al 30 de septiembre de 2023 y 2022 se analiza a continuación:

	2023	2022
Fideicomisos		
Administración	675,030	609,087
Garantía	10,259	9,724
Inversión	28,187	20,951
Mandatos	191	273
	713,667	640,035

Los ingresos percibidos al 30 de septiembre de 2023 y 2022, correspondientes a la actividad fiduciaria ascienden a \$175 y \$159 y son registrados en el rubro de “Comisiones y tarifas cobradas”.

(c) Bienes en custodia o en administración-

Los bienes y valores ajenos que se reciben en custodia o para su distribución al 30 de septiembre de 2023 y 2022, se analizan a continuación:

	2023	2022
Acciones de sociedades de inversión	74,847	67,568
Deuda gubernamental	10,793	4,526
Acciones	423	255
	86,063	72,349

Por las operaciones en custodia, los tipos de bienes que principalmente se manejan son acciones y papel gubernamental.

Por las operaciones en distribución, los tipos de bienes que se reciben para su distribución son principalmente acciones de fondos de inversión de deuda y fondos de inversión de renta variable que, al 30 de septiembre de 2023, ascienden a \$ 58,990 y \$ 13,872, respectivamente, (al 30 de septiembre de 2022 ascendían a \$ 49,133 y \$ 18,020 respectivamente).

Al 30 de septiembre de 2023 y 2022, los montos de ingresos provenientes de la actividad de bienes en custodia y distribución de operaciones ascienden a \$195 y \$201, respectivamente.

Banco Actinver, S. A.,
Institución de Banca Múltiple, Grupo Financiero Actinver
y Subsidiaria

Notas a los estados financieros consolidados
Al 30 de septiembre de 2023 y 2022
(Millones de pesos)

(d) Documentos salvo buen cobro-

El Banco registra en cuentas de orden dentro del rubro “Otras cuentas de registro”, los cheques recibidos de clientes y que están pendientes de cobro. Al 30 de septiembre de 2023 y 2022, había \$74 y \$68 de cheques pendientes de cobro.

(e) Colaterales recibidos por la entidad

Los colaterales recibidos por el Banco al 30 de septiembre de 2023 y 2022, se analizan a continuación:

	<u>2023</u>	<u>2022</u>
Deuda gubernamental	9,740	4,819
Deuda bancaria	432	0
Otros títulos de deuda	540	838
	<u>10,712</u>	<u>5,657</u>

(f) Colaterales recibidos y vendidos o entregados en garantía por la entidad

Los colaterales recibidos y vendidos o entregados en garantía por el Banco al 30 de septiembre de 2023 y 2022, se analizan a continuación:

	<u>2023</u>	<u>2022</u>
Deuda gubernamental	7,812	3,575
Deuda bancaria	432	0
Otros títulos de deuda	540	697
	<u>8,784</u>	<u>4,272</u>

(26) Administración de riesgos -

Las calificaciones nacionales de riesgo contraparte de largo y corto plazo otorgadas por Fitch Ratings México a Banco Actinver son “AA(mex)” y “F1+(mex)” respectivamente, con perspectiva negativa.

Las calificaciones de riesgo contraparte de largo y corto plazo en escala local, otorgadas por HR Ratings a Banco Actinver son ‘HR AA-’ y ‘HR1’, respectivamente, con perspectiva estable.

Las calificaciones de riesgo contraparte de largo y corto plazo en escala local, otorgadas por Verum Calificadora de Valores a Banco son ‘AA/M’ y ‘1+/M’, respectivamente con perspectiva ‘Estable’.

Calificadora	Corto Plazo	Largo Plazo	Observación
Fitch	F1+(mex)	AA(mex)	La perspectiva es estable.
HR Ratings	HR1	HR AA	La perspectiva es estable.
Verum	1+/M	AA/M	La perspectiva es estable.

Información cualitativa

De acuerdo con lo que establecen las Disposiciones de Carácter General Aplicables a las Instituciones de Crédito, emitidas por la Comisión Bancaria, el Banco divulga la siguiente información:

Banco Actinver, S. A.,
Institución de Banca Múltiple, Grupo Financiero Actinver
y Subsidiaria

Notas a los estados financieros consolidados
Al 30 de septiembre de 2023 y 2022
(Millones de pesos)

Objetivos y políticas para la Administración Integral de Riesgos.

Banco Actinver cuenta con una Unidad especializada de Administración Integral de Riesgos cuyo objeto es llevar a cabo el proceso de la administración integral de riesgos, el cual es un proceso aplicado sistemáticamente para identificar, analizar, medir, vigilar, limitar, controlar, revelar y dar tratamiento a los distintos riesgos a los que se encuentra expuesto.

La Unidad de Administración Integral de Riesgos tiene la responsabilidad de monitorear y controlar las exposiciones de riesgo de los diferentes riesgos a que se encuentra expuesta incluyendo los Riesgos Discrecionales (resultantes de la toma de una posición de riesgo: Riesgo de Mercado, Crédito y Liquidez) y los Riesgos No Discrecionales (resultantes de la operación del negocio, pero que no son producto de la toma de una posición de riesgo: Riesgo Operativo, Riesgo Legal y Tecnológico).

Su objetivo es identificar, medir, vigilar, limitar, controlar, informar y revelar los distintos riesgos a que se encuentra expuesto el Banco y vigilar que las operaciones se ajusten a los objetivos, políticas y procedimientos aprobados por el Consejo de Administración en materia de Administración Integral de Riesgos. Una vez identificados los riesgos, éstos deben ser evaluados y cuantificados.

El Consejo de Administración es responsable de aprobar los objetivos, lineamientos y políticas para la Administración Integral de Riesgos que debe seguir el Comité de Riesgos, así como los límites globales y específicos de exposición a los distintos tipos de riesgo a los que se encuentra expuesto el Banco.

Estructura y organización de la función para la administración de riesgos.

El Banco cuenta con una estructura organizacional que está diseñada para llevar a cabo la Administración Integral de Riesgos, en dicha estructura existe independencia entre la Unidad para la Administración Integral de Riesgos y aquellas otras áreas de control de operaciones, así como la clara delimitación de funciones en todos sus niveles.

El Consejo de Administración constituyó un Comité de Riesgos que funciona bajo los lineamientos establecidos en las Disposiciones de Carácter General aplicables a las Instituciones de crédito y cuyo objetivo es la administración de los riesgos a que se encuentra expuesto el Banco, así como vigilar que la realización de las operaciones se ajuste a los objetivos, políticas y procedimientos para la administración integral de riesgos, así como a los límites globales de exposición al riesgo que hayan sido previamente aprobados por el Consejo de Administración.

Alcance y naturaleza de los sistemas de información y medición de riesgos.

Para llevar a cabo la medición, monitoreo y control de los diversos tipos de riesgos cuantificables y la valuación de las posiciones del Banco, la UAIR cuenta con modelos y sistemas de medición de riesgos que reflejan en forma precisa el valor de las posiciones y su sensibilidad a diversos factores de riesgo, incorporando información proveniente de fuentes confiables. Dichos sistemas facilitan la medición, vigilancia y control de los riesgos a que se encuentra expuesto el Banco, así como en la generación de informes al respecto.

Políticas y estrategias para mitigación de riesgos.

Para llevar a cabo la administración integral de riesgos de los diversos tipos de riesgos, el Banco observa los límites de exposición al riesgo establecidos por su Consejo de Administración que resultan aplicables para cada tipo de riesgo.

Banco Actinver, S. A.,
Institución de Banca Múltiple, Grupo Financiero Actinver
y Subsidiaria
Notas a los estados financieros consolidados
Al 30 de septiembre de 2023 y 2022
(Millones de pesos)

El Comité de Riesgos da seguimiento a la evolución y observancia de los límites. En caso de que lo considere necesario puede proponer al Consejo de Administración la modificación del mismo, previo análisis.

Adicionalmente para la mitigación de riesgos, la unidad de administración de riesgos:

- Considera la exposición por todo tipo de riesgo considerando el riesgo consolidado del Banco, desglosados por unidad de negocio o factor de riesgo, causa u origen de éstos.
- Evalúa las concentraciones de riesgo que puedan afectar el riesgo consolidado del Banco.
- Analiza y evalúa permanentemente las técnicas de medición, los supuestos y parámetros utilizados en los análisis requeridos.
- Lleva a cabo estimaciones de la exposición por tipo de riesgo, considerando el riesgo consolidado del Banco.
- Asegura que las áreas responsables generen la información sobre las posiciones del Banco, utilizada en los modelos y sistemas de medición de riesgos, y se encuentre disponible de manera oportuna.
- Evalúa al menos una vez al año, que los modelos y sistemas continúan siendo adecuados.
- Compara al menos una vez al mes, las estimaciones de la exposición por tipo de riesgo contra los resultados efectivamente observados para el mismo período de medición y, en su caso, lleva a cabo las correcciones necesarias.
- Cuenta con adecuados mecanismos de respaldo y control que permiten la recuperación de datos, de los sistemas de procesamiento de información empleados en la administración integral de riesgos y de los modelos de valuación.

Principales elementos de las metodologías empleadas en la administración de Riesgos.

Riesgo de Mercado-

Se define como la pérdida potencial ante cambios en los factores de riesgo que inciden sobre la valuación o sobre los resultados esperados de las operaciones, tales como tasas de interés, tipos de cambio, índices de precios, entre otros.

Para la estimación por riesgo de mercado se utiliza la medida de valor en riesgo (VaR) la cual mide la pérdida potencial o probable que se podría observar en una determinada posición o cartera de inversión al presentarse cambios en las variables o factores de riesgo durante un horizonte de inversión definido y con un cierto nivel de confianza.

Los parámetros y supuestos utilizados por el Banco para el cálculo de VaR de Mercado son:

- Modelo: Simulación Histórica.
- Nivel de confianza: 95%.
- Horizonte: 1 día.
- Datos de historia: 260 datos por factor de riesgo, con la misma ponderación.

En este método se calcula la distribución de pérdidas y ganancias utilizando los cambios en precios y rendimientos que se dieron durante el período histórico seleccionado. Posteriormente, se compara dicha distribución con el valor actual, para calcular la ganancia o pérdida y se establece la máxima pérdida esperada según el nivel de confianza elegido.

La distribución de pérdidas y ganancias se construye mediante modelos de valuación completa, es decir, no se hacen supuestos de linealidad entre los rendimientos de los factores de riesgo y el cambio en el valor de mercado de los instrumentos que integran el portafolio.

El modelo tiene como supuesto que la información anterior se puede considerar como referencia para pronosticar el futuro y se base en la construcción empírica de la distribución de pérdidas y ganancias.

Las limitantes del modelo que pudieran resultar son;

Banco Actinver, S. A.,
Institución de Banca Múltiple, Grupo Financiero Actinver
y Subsidiaria

Notas a los estados financieros consolidados
Al 30 de septiembre de 2023 y 2022
(Millones de pesos)

- El principal supuesto en los escenarios del VaR es que los factores de riesgo van a comportarse como en el pasado (la historia se repite).
- Las series de precios no siempre están completas para todos los instrumentos, por ejemplo, cuando un título entra al mercado por primera vez no se dispone de una serie histórica de su precio. (complejo para el caso de nuevos instrumentos).
- Los instrumentos pueden presentar diferencias en sus características que dificultan el cálculo.
- No se puede evaluar lo que ocurriría ante cambios de volatilidades y correlaciones, y los resultados son muy sensibles al periodo histórico que se tome como referencia
- El método básico le da la misma ponderación a todas las observaciones, sean estas recientes o antiguas, por lo que si en la serie se presenta un periodo de volatilidad reciente los resultados pueden no reflejar los en el corto plazo, a menos que se trabaje con datos sobre ponderados.

Adicionalmente se realizan pruebas en condiciones extremas y sensibilidad para evaluar los posibles efectos ante cambios en los factores de riesgos, se realizan pruebas de Backtesting que permiten evaluar la efectividad de los modelos aplicados.

Las estimaciones de riesgo de mercado se aplican a los portafolios que están expuestos a una pérdida potencial ante cambios en los factores de riesgo que inciden sobre su valuación o sobre los resultados esperados de sus operaciones. En estas estimaciones se incluyen los títulos disponibles para la venta y conservados a vencimiento.

Para la medición del riesgo de mercado en las inversiones en valores se considera el riesgo de tasa de interés. Para realizar la medición por este tipo de riesgo se realizan análisis de sensibilidad afectando un punto base las tasas de interés y se utiliza la medida de valor en riesgo. El análisis de sensibilidad incluye a las posiciones con riesgo de mercado por movimientos en precios, índices y tipos de cambio, considerando una volatilidad según corresponda.

Riesgo de Crédito-

Representa la pérdida potencial por la falta de pago de un acreditado o contraparte en las operaciones que efectúe el Banco, incluyendo las garantías que se le otorguen, así como cualquier otro mecanismo de mitigación utilizado por el Banco.

La metodología para la administración de riesgo de crédito contempla:

- Seguimiento de las calificaciones crediticias de los acreditados y emisores.
- Cálculo de la probabilidad de incumplimiento, y de la pérdida esperada por riesgo de crédito.
- Cálculo de la exposición al riesgo.
- Establecimiento de Límites de exposición.
- Establecimiento de Límites de exposición.

El modelo de Riesgo de contraparte considera la exposición al riesgo y probabilidades de default.

Los modelos de riesgo de crédito se aplican a los portafolios de mercado de dinero (incluyendo posiciones disponibles para la venta y a vencimiento), derivados y crédito.

La exposición de contraparte y/o emisor está integrada por la exposición actual valuada a mercado utilizando el vector de precios proporcionado por Valuación Operativa y Referencias de Mercado S. A. de C. V. (VALMER), valuada en moneda nacional y consolidada a través de todos los tipos de inversión que se tengan en una determinada emisora (Obligaciones, Títulos de Deuda, etc.).

A esta exposición actual se le agrega la exposición potencial (dado que los derivados pueden variar notablemente en el tiempo). Se considera el neto de posiciones cuando éstas provienen de la misma contraparte y/o emisor y ocurren en la misma fecha potencial.

La estimación de riesgo de crédito incluye a las inversiones en valores.

Banco Actinver, S. A.,
Institución de Banca Múltiple, Grupo Financiero Actinver
y Subsidiaria

Notas a los estados financieros consolidados
Al 30 de septiembre de 2023 y 2022
(Millones de pesos)

Adicionalmente el Banco mide el riesgo de mercado y crédito a través de los requerimientos de capitalización conforme a las disposiciones de carácter general aplicables a las instituciones de crédito y mantiene un capital global en relación con los riesgos de mercado y de crédito en los que incurre en su operación.

Riesgo de Liquidez-

El Riesgo de liquidez, se refiere a la incapacidad para cumplir con las necesidades presentes y futuras de flujos de efectivo afectando la operación diaria o las condiciones financieras de la Institución;

A la pérdida potencial por la imposibilidad o dificultad de renovar pasivos o de contratar otros en condiciones normales para la Institución, por la venta anticipada o forzosa de activos a descuentos inusuales para hacer frente a sus obligaciones o bien, por el hecho de que una posición no pueda ser oportunamente enajenada, adquirida o cubierta mediante el establecimiento de una posición contraria equivalente, o

A la pérdida potencial por el cambio en la estructura del balance general de la Institución debido a la diferencia de plazos entre activos y pasivos.

Para cuantificar la pérdida potencial derivada de la venta anticipada o forzosa de activos a descuento inusual, para hacer frente a sus obligaciones inmediatas, así como por el hecho de que una posición no pueda ser oportunamente enajenada, adquirida o cubierta mediante el establecimiento de una posición contraria equivalente, el Banco evalúa el impacto de un escenario de liquidez sobre la posición vigente a la fecha del cálculo y realiza una evaluación del valor de liquidez de los activos disponibles para la venta en directo o en reporto.

El Banco busca en todo momento tener calzados sus activos con sus pasivos no obstante realiza un análisis de la situación que guarda el balance. Para medir el descalce entre activos y pasivos se realiza un análisis de brechas de liquidez.

En el entorno de valor en riesgo, el riesgo de liquidez consiste en la subestimación de las pérdidas máximas esperadas durante un horizonte determinado y un nivel de confianza definido, como consecuencia de que, en el periodo elegido como horizonte de riesgo, no se puedan reducir o cubrir las posiciones o se tengan que liquidar a precios inferiores al promedio de mercado.

Como parte de la gestión del riesgo de liquidez se utiliza la metodología "Asset & Liability Management" que consiste en el análisis del riesgo ocasionado entre los flujos de efectivo proyectados y distribuidos en distintas fechas de acuerdo a los vencimientos correspondientes, considerando todos los activos y pasivos de la Institución denominados en moneda nacional, en moneda extranjera o en unidades de inversión. El análisis considera a las inversiones en valores. Este modelo abarca una variedad de técnicas las cuales permiten generar información útil y oportuna para los tomadores y administradores del riesgo. Adicionalmente se utiliza la estimación del VaR ajustado por la raíz cuadrada del tiempo.

Adicionalmente el Banco cuenta con un plan de financiamiento de contingencia para hacer frente a un escenario adverso de liquidez, realiza pruebas de estrés considerando factores sistémicos e idiosincráticos y mantiene un adecuado nivel de activos líquidos para hacer frente a sus obligaciones durante un periodo de 30 días.

Riesgo Operativo-

Es la pérdida potencial por fallas o deficiencias en los sistemas de información, en los controles internos o por errores en el procesamiento de las operaciones y comprende, entre otros, al riesgo tecnológico y al riesgo legal.

El método utilizado por el Banco para determinar el cálculo del requerimiento de capital por Riesgo Operacional es el método del Indicador Básico.

Banco Actinver, S. A.,
Institución de Banca Múltiple, Grupo Financiero Actinver
y Subsidiaria

Notas a los estados financieros consolidados
Al 30 de septiembre de 2023 y 2022
(Millones de pesos)

Actinver cuenta con una metodología para la administración del riesgo operacional, basada en un modelo de gestión aceptado. Dicha metodología comprende las siguientes fases:

- a) Establecimiento del contexto: el objetivo de esta etapa es establecer el contexto de administración de riesgos operacionales, el marco en el cual el proceso tomará lugar.
- b) Identificación y análisis de riesgos: tiene como objetivo identificar los procesos a un nivel de detalle y los riesgos a los que están expuestos cada uno de ellos. En esta etapa, el análisis ayuda a establecer los niveles de tolerancia a cada riesgo identificado, las prioridades y opciones de tratamiento de cada uno.
- c) Evaluación de Riesgos: en esta etapa se determinan los parámetros de materialización del riesgo de forma Inherente y de forma Residual a fin de integrar una matriz que permita jerarquizar los riesgos de acuerdo con los niveles de tolerancia establecidos.
- d) Definición de tratamientos: etapa enfocada a desarrollar e implementar las estrategias y los planes de acción para reducir la materialización de los riesgos.
- e) Comunicación y consulta: en esta etapa se lleva a cabo la comunicación y consulta de los hallazgos de cada una de las etapas anteriores con todos los interesados dentro de la organización.
- f) Revisión y monitoreo: Garantiza la efectividad del proceso de administración de riesgos, así como su mejora continua.

Riesgo Legal-

Es la pérdida potencial por el incumplimiento de las disposiciones legales y administrativas aplicables, la emisión de resoluciones administrativas y judiciales desfavorables y la aplicación de sanciones, en relación con las operaciones que el Banco lleva a cabo.

Actinver gestiona el riesgo legal a través del establecimiento de políticas y procedimientos para que, en forma previa a la celebración de actos jurídicos, se analice la validez jurídica y procure la adecuada instrumentación legal de éstos. De igual forma se estima el monto de pérdidas potenciales derivado de resoluciones judiciales o administrativas desfavorables, así como la posible aplicación de sanciones, en relación a las operaciones que se llevan a cabo.

Adicionalmente se da a conocer de forma integral y oportuna a directivos y empleados, las disposiciones legales y administrativas aplicables a las operaciones del Grupo.

Riesgo Tecnológico-

Se define como la pérdida potencial por daños, interrupción, alteración o fallas derivadas del uso o dependencia en el hardware, software, sistemas, aplicaciones, redes y cualquier otro canal de distribución de información en la prestación de los servicios con los clientes del Banco.

El Banco cuenta con planes de contingencia, a fin de asegurar la capacidad y continuidad de los sistemas implementados para la celebración de operaciones a través de cualquier medio tecnológico.

Actinver ha dirigido esfuerzos encaminados a la mitigación del Riesgo Tecnológico a través de la gestión de cinco vulnerabilidades potenciales en la infraestructura de la institución; conectividad, estaciones de trabajo antimalware, servidores hacking éticos Internos, aplicativos E-Actinver y controles de acceso.

Portafolios a los que se les está aplicando.

La gestión del riesgo de mercado, crédito y liquidez aplica a toda la posición en riesgo, la cual se secciona en diferentes portafolios:

i. Portafolios: Mesa Dinero, Capitales, Cambios, Derivados, Posición a Vencimiento, Posición Disponible para la Venta y Tesorería.

Banco Actinver, S. A.,
 Institución de Banca Múltiple, Grupo Financiero Actinver
y Subsidiaria
 Notas a los estados financieros consolidados
 Al 30 de septiembre de 2023 y 2022
 (Millones de pesos)

ii. Portafolio Global.

Toda la posición sujeta a riesgo de mercado se encuentra incluida en el modelo VaR.

Durante el segundo tercer de 2023 el banco no tuvo excesos a los límites autorizados.

Políticas de cobertura y/o mitigantes de riesgos.

Banco Actinver puede pactar operaciones derivadas como mecanismos de cobertura y/o mitigación de riesgos para su posición propia contra los posibles efectos generados por fluctuaciones que pudieran impactar en sus posiciones activas o pasivas, así como de las operaciones resultantes propias del negocio.

Estrategias y procesos para vigilar la eficacia continua de las coberturas o los mitigantes de riesgos

Cuando el Banco designe una relación de cobertura entre un instrumento de cobertura y una partida cubierta, debe aplicar la contabilidad de coberturas para el reconocimiento de la ganancia o pérdida en el instrumento de cobertura y de la partida cubierta. Así mismo debe emplear la metodología para medir la efectividad de la cobertura en productos financieros derivados que permite cuantificar la efectividad con la que los instrumentos financieros derivados mitigan o cubren el riesgo originado por sus partidas cubiertas o posiciones primarias. La efectividad de la cobertura reflejará el grado en el que los cambios en el valor razonable de una posición primaria o partida cubierta sujeta a factores de riesgo, se cancelan o compensan con los cambios en el comportamiento del instrumento designado de cobertura.

Adicionalmente para la vigilar la eficacia continua de los mitigantes de riesgo, el Banco da seguimiento diario al cumplimiento de los límites internos y normativos, y verifica que se encuentren en niveles razonables.

Modificación de las políticas y metodologías adoptadas para la administración de cada tipo de riesgo.

Durante el tercer trimestre de 2023, las políticas y metodologías adoptadas para la administración de cada tipo de riesgo no fueron modificadas.

Información cuantitativa

Riesgo de Mercado:

Valor en Riesgo al cierre del mes de junio 2023			
Concepto			% sobre capital neto
Capital fundamental	\$	4,666	100.00%
Capital básico no fundamental	\$	0	0.00%
Capital básico	\$	4,666	100.00%
Capital complementario		0	0.00%
Capital neto	\$	4,666	100.00%
		=====	=====
VaR Global diversificado al cierre de junio 2023		4	0.08%
		=====	=====
VaR promedio del segundo trimestre 2023		5	0.09%
		=====	=====

Banco Actinver, S. A.,
 Institución de Banca Múltiple, Grupo Financiero Actinver
y Subsidiaria
 Notas a los estados financieros consolidados
 Al 30 de septiembre de 2023 y 2022
 (Millones de pesos)

Valor en Riesgo de la posición total al cierre de septiembre 2023 por unidad de negocio:

Unidad de negocio	VaR	% sobre capital neto
Mercado de Dinero	1	0.03%
Cambios	0.29	0.01%
Capitales	2.10	0.05%
Derivados	2.21	0.05%
	====	====

Para ejemplificar la interpretación de los resultados del VaR, el VaR del portafolio de la Mesa de Dinero es de \$1 con un nivel de confianza de 95% lo que significa que, bajo condiciones normales, en 95 de cada 100 días la pérdida potencial máxima sería de hasta \$1.

Evaluación de variaciones en los ingresos financieros y en el valor económico

Para la evaluación de las variaciones en los ingresos financieros y en el valor económico, se realizan simulaciones de posibles escenarios a fin de pronosticar su posible impacto y comportamiento sobre los portafolios de la institución, estos escenarios incorporan el riesgo de tasa de interés considerando la sensibilidad a alzas o bajas en tasas. El modelo consiste en comparar los valores de mercado del portafolio de la fecha de valuación contra el valor de portafolio estimado con base en los factores de riesgo que estuvieron vigentes en los escenarios, incorporando al impacto en el valor económico el riesgo por el cambio en las tasas de interés. La situación que guarda el balance de la institución en relación al riesgo de tasa de interés es analizada al menos una vez por semana.

Escenarios Extremos: Crisis de México 1995, Crisis de Asia, Ataque a las torres gemelas: diciembre de 2001 y Crisis de Rusia, estos escenarios se establecieron con base en un estudio de las series históricas de diferentes Factores Riesgo.

La prueba de Estrés es un escenario de severidad inusualmente intensa, de eventos extraordinarios, pero posibles. Para definir este escenario, se analizaron los cambios en los factores de Riesgos. Los escenarios se estiman por lo menos una vez al mes.

Adicionalmente se tiene definido un escenario de sensibilidad para los portafolios de mercado de dinero: 1 punto Base paralelo en tasas.

Sensibilidad al cierre de junio de 2023

<u>Unidad de negocio</u>	<u>Sensibilidad / volatilidad</u> <u>+ 1 pub / 1σ</u>
Mercado de dinero	(0.0)
Mercado de cambios	1.8
Mercado de capitales	(2.0)
Mercado de derivados	1.6
Total	1.3
	==

Banco Actinver, S. A.,
Institución de Banca Múltiple, Grupo Financiero Actinver
y Subsidiaria

Notas a los estados financieros consolidados
Al 30 de septiembre de 2023 y 2022
(Millones de pesos)

Inversiones en valores-

Al cierre de septiembre de 2023, las inversiones en títulos de deuda distintas a títulos gubernamentales, de un mismo emisor superior al 5% del capital global neto del Banco, se integran como sigue:

<u>Clave</u>	<u>Razón Social</u>	<u>Tasa Ponderada</u>	<u>Plazo Ponderado</u>	<u>Importe</u>	<u>Monto Vs Capital</u>
MOLYMET	Molibdenos y Metales S.A.	12.07	1,546	303	6.49%
AERMXCB	Aerovías de México S.A. de C.V.	13.71	612	250	5.35%
FUNO	Fibra Uno Administradora SA CV	12.00	2,330	199	4.27%

Exposición al riesgo proveniente de inversiones en valores:

<u>Inversiones en valores</u>	<u>Posición de Riesgo</u>	<u>VaR</u>	<u>Concentración</u>
Instrumentos financieros negociables	4,190	2.49	60.88%
Instrumentos financieros para cobrar o vender	2,433	1.87	35.36%
Instrumentos financieros para cobrar principal e interés (valores)	259	0.01	3.77%

Estimación de pérdidas crediticias esperadas para inversiones en instrumentos financieros para cobrar principal e interés (valores)

Al cierre de septiembre de 2023 la estimación de pérdidas crediticias para inversiones en instrumentos financieros para cobrar principal e intereses (valores) asciende a (5,890).

Riesgo de crédito y calidad crediticia en las inversiones en valores

Resumen al cierre de septiembre de 2023 de las exposiciones, la calidad crediticia y la concentración por nivel de riesgo de las inversiones en valores no deterioradas, incluyendo las posiciones conservadas a vencimiento:

Moneda nacional

<u>FITCH</u>	<u>S&P</u>	<u>Moody's</u>	<u>HR</u>	<u>Verum</u>	<u>Total</u>	<u>Concentración</u>
AAA	AA+	Aaa	-	-	3,123	80.25%
AAA (mex)	mxAAA	AAA.mx	-	-	502	12.89%
AAA (mex)	-	-	HR AAA	-	250	6.42%
-	-	-	HR AA-	A/M	12	0.31%
A- (mex)	-	-	HR A	-	2	0.06%
-	-	-	HR A+	A+/M	2	0.04%
-	mxB	-	-	B/M	1	0.03%

Banco Actinver, S. A.,
Institución de Banca Múltiple, Grupo Financiero Actinver
y Subsidiaria

Notas a los estados financieros consolidados
Al 30 de septiembre de 2023 y 2022
(Millones de pesos)

Moneda extranjera (usd)

FITCH	S&P	Moody's	HR	Verum	Total	Concentración
AAA	AA+	Aaa	-	-	2,908	100.00%

Riesgo de Crédito:

Riesgo de Crédito en la cartera crediticia:

Para la cuantificación del riesgo de crédito en la cartera crediticia se utiliza la metodología Credit Risk Plus, este modelo estima el valor en riesgo basado en los cambios probables de las calificaciones del acreditado y en consecuencia en la determinación de un cambio en el valor del crédito, su propósito es determinar las pérdidas esperadas y no esperadas del portafolio utilizando un nivel de confianza del 99%.

La pérdida esperada (PE) se estima como el producto de la probabilidad de incumplimiento, la severidad de la pérdida y el saldo insoluto del crédito.

La pérdida no esperada es la pérdida estimada por encima de la pérdida esperada, y se calcula como el VaR – PE.

El método utilizado para determinar el requerimiento por riesgo de crédito es el método estándar descrito en las Disposiciones de Carácter General Aplicables a las Instituciones de Crédito, por lo que los montos de las exposiciones presentadas en este apartado son utilizados como base para el método mencionado.

Al 30 de septiembre de 2023 el valor en riesgo de la cartera crediticia es de 1,149 que representa el 24.49% del capital básico de la institución. El valor en riesgo está compuesto por una pérdida esperada de 545 y una pérdida no esperada de 604.

El saldo de la cartera de crédito al 30 de septiembre de 2023 es de 24,194, la cartera vigente es de 23,468 y la cartera vencida de 726. El saldo de la cartera neta de crédito es de 23,380.

El saldo individual incluyendo el monto de las reservas crediticias clasificadas conforme al artículo 129 de las disposiciones se presenta en el siguiente cuadro:

Acreditado	Monto	% vs Capital	Reservas	Calificación
1	682	14.5%	0.40	A1
2	655	14.0%	2.17	A1
3	604	12.9%	1.57	A1
4	551	11.7%	6.44	A2
5	473	10.1%	3.62	A1
6	467	10.0%	2.95	A1
Total	3,433	73.6%	17.15	

El importe de las reservas para riesgos crediticios de los principales acreditados que rebasan individualmente el 10% del capital básico de la institución disminuyó 2.04 millones durante el periodo de junio 2023 a septiembre 2023.

Banco Actinver, S. A.,
Institución de Banca Múltiple, Grupo Financiero Actinver
y Subsidiaria

Notas a los estados financieros consolidados
Al 30 de septiembre de 2023 y 2022
(Millones de pesos)

Al 30 de septiembre de 2023, el saldo de los financiamientos otorgados a los 3 principales deudores no excede el 100% del capital básico. El monto es de 2,098 que representa el 45% del capital básico.

La suma de los financiamientos otorgados a personas relacionadas no excede el 35% del capital básico. Al cierre del tercer trimestre 2023 la cartera de crédito se conforma en un 96% de créditos otorgados en MXN y un 4% de créditos otorgados en USD.

Durante el tercer trimestre de 2023 el Banco no presentó castigos.

El importe total de las exposiciones brutas con riesgo de crédito por tipo de cartera sin considerar los efectos de las técnicas de coberturas del riesgo de crédito al cierre del tercer trimestre de 2023 se presenta en la siguiente tabla:

Tipo de cartera	Abril	Mayo	Junio	Promedio
Consumo	3,119	3,236	3,247	3,201
Comercial	20,026	20,910	20,947	20,627
Total	23,145	24,146	24,194	23,828

La distribución geográfica de las exposiciones desglosada en las principales entidades federativas y principales exposiciones al cierre del tercer trimestre es la siguiente:

Estado	Monto sep-2023	Concentración %
Ciudad de México	21,891	90.48%
Nuevo León	689	2.85%
Jalisco	571	2.36%
Estado de México	175	0.72%
Chihuahua	148	0.61%
Sinaloa	120	0.49%
San Luis Potosí	106	0.44%
Querétaro	91	0.38%
Aguascalientes	66	0.27%
Guanajuato	57	0.24%
Chiapas	48	0.20%
Otros	233	0.96%
Total	24,194	100%

El desglose por plazo remanente de las 10 principales exposiciones por riesgo de crédito en la cartera crediticia es el siguiente:

Plazo remanente	Exposición
0 a 2 años	3,029
2 a 3 años	920
3 a 5 años	1,252
Total	5,200

Banco Actinver, S. A.,
Institución de Banca Múltiple, Grupo Financiero Actinver
y Subsidiaria

Notas a los estados financieros consolidados
Al 30 de septiembre de 2023 y 2022
(Millones de pesos)

La distribución de las exposiciones por sector económico desglosada por las principales exposiciones al cierre del segundo trimestre es la siguiente:

Cartera total:

Sector económico	Monto de exposiciones	Distribución %
Servicios inmobiliarios y de alquiler de bienes muebles e intangibles	4,809	19.88%
Personas Físicas	3,247	13.42%
Construcción	3,201	13.23%
Servicios de apoyo a los negocios y manejo de desechos y servicios de remediación	2,438	10.08%
Industrias manufactureras	2,004	8.28%
Servicios financieros y de seguros	1,563	6.46%
Comercio al por mayor	1,326	5.48%
Corporativos	1,176	4.86%
Servicios profesionales, científicos y técnicos	1,140	4.71%
Comercio al por menor	604	2.50%
Servicios de salud y de asistencia social	475	1.97%
Minería	465	1.92%
Agricultura, cría y explotación de animales, aprovechamiento forestal, pesca y caza	435	1.80%
Información en medios masivos	408	1.68%
Transportes, correos y almacenamiento	374	1.55%
Servicios de esparcimiento culturales y deportivos, y otros servicios recreativos	271	1.12%
Servicios de alojamiento temporal y de preparación de alimentos y bebidas	243	1.01%
Otros servicios excepto actividades gubernamentales	15	0.06%
Total	24,194	100%

Banco Actinver, S. A.,
Institución de Banca Múltiple, Grupo Financiero Actinver
y Subsidiaria

Notas a los estados financieros consolidados
Al 30 de septiembre de 2023 y 2022
(Millones de pesos)

Cartera vigente:

Sector económico	Monto de exposiciones	Distribución %
Servicios inmobiliarios y de alquiler de bienes muebles e intangibles	4,781	20.37%
Personas Físicas	3,166	13.49%
Construcción	3,193	13.61%
Servicios de apoyo a los negocios y manejo de desechos y servicios de remediación	2,254	9.60%
Industrias manufactureras	1,809	7.71%
Servicios financieros y de seguros	1,563	6.66%
Comercio al por mayor	1,209	5.15%
Corporativos	1,176	5.01%
Servicios profesionales, científicos y técnicos	1,131	4.82%
Comercio al por menor	577	2.46%
Servicios de salud y de asistencia social	475	2.03%
Minería	461	1.96%
Agricultura, cría y explotación de animales, aprovechamiento forestal, pesca y caza	409	1.74%
Información en medios masivos	408	1.74%
Transportes, correos y almacenamiento	329	1.40%
Servicios de esparcimiento culturales y deportivos, y otros servicios recreativos	271	1.15%
Servicios de alojamiento temporal y de preparación de alimentos y bebidas	243	1.04%
Otros servicios excepto actividades gubernamentales	14	0.06%
Total	23,468	100%

Cartera vencida:

Sector económico	Monto de exposiciones	Distribución %
Comercio al por mayor	117	16.10%
Comercio al por menor	28	3.80%
Industrias manufactureras	195	26.82%
Otros servicios excepto actividades gubernamentales	2	0.22%
Persona Física	81	11.17%
Servicios de apoyo a los negocios y manejo de desechos y servicios de remediación	184	25.33%
Servicios inmobiliarios y de alquiler de bienes muebles e intangibles	29	3.94%
Servicios profesionales, científicos y técnicos	10	1.34%
Transportes, correos y almacenamiento	45	6.21%
Agricultura, cría y explotación de animales, aprovechamiento forestal, pesca y caza	25	3.48%
Construcción	7	1.03%
Minería	4	0.55%
Comercio al por mayor	117	16.10%
Total	726	100%

Banco Actinver, S. A.,
Institución de Banca Múltiple, Grupo Financiero Actinver
y Subsidiaria

Notas a los estados financieros consolidados
Al 30 de septiembre de 2023 y 2022
(Millones de pesos)

Reservas preventivas asociadas a la cartera de crédito:

Las reservas preventivas se calculan en función a la metodología establecida en las Disposiciones de Carácter General Aplicables a las Instituciones de Crédito. El monto de la reserva se estima considerando la Probabilidad de Incumplimiento, la Severidad de la Pérdida y la Exposición al Incumplimiento para cada acreditado y en función al porcentaje de reservas preventivas respecto del saldo insoluto, es asignado un grado de riesgo al acreditado.

El monto de las reservas preventivas para riesgos crediticios al 30 de septiembre de 2023 es de 837.

El desglose por grado de riesgo de la probabilidad de incumplimiento y la severidad de la pérdida se presentan a continuación:

Cartera de consumo:

Grado de Riesgo	Probabilidad de Incumplimiento	Severidad de la pérdida	Exposición al Incumplimiento	Monto de Reservas
A1	11.94%	29.19%	721	15
A2	3.87%	68.40%	494	13
B1	5.66%	69.82%	227	9
B2	6.44%	70.33%	948	40
B3	8.68%	70.67%	142	9
C1	10.18%	70.70%	325	24
C2	16.27%	69.74%	163	18
D	33.04%	68.01%	122	26
E	94.77%	63.37%	106	67
			3,247	221

Cartera comercial:

Grado de Riesgo	Probabilidad de Incumplimiento	Severidad de la pérdida	Exposición al Incumplimiento	Monto de Reservas
A1	1.01%	41.72%	16,319	68
A2	2.24%	53.28%	3,350	39
B1	3.52%	51.55%	453	8
B2	5.78%	35.07%	62	1
B3	10.22%	42.73%	26	1
C1	11.85%	45.09%	47	3
C2	24.74%	45.62%	36	4
D	90.37%	29.90%	66	20
E	100.00%	78.25%	589	472
Total			20,947	616

La probabilidad de incumplimiento y la severidad de la pérdida fueron estimadas como el promedio ponderado por la exposición al incumplimiento.

Banco Actinver, S. A.,
Institución de Banca Múltiple, Grupo Financiero Actinver
y Subsidiaria

Notas a los estados financieros consolidados
Al 30 de septiembre de 2023 y 2022
(Millones de pesos)

Durante el tercer trimestre de 2023 las reservas pasaron de 761 a 837 millones de pesos lo que representa un incremento de 10%.

La distribución de las exposiciones por zona geográfica separada por cartera vigente y cartera vencida se muestra a continuación.

Cartera vigente:

Zona Geográfica	Monto de Exposiciones	Distribución %
Ciudad de México	21,224	90.4%
Estado de México	689	2.9%
Jalisco	564	2.4%
Nuevo León	171	0.7%
Aguascalientes	148	0.6%
Chihuahua	120	0.5%
Guanajuato	58	0.2%
Sinaloa	91	0.4%
San Luis Potosí	66	0.3%
Querétaro	57	0.2%
Yucatán	48	0.2%
Otros	232	1.0%
Total	23,468	100%

Cartera vencida:

Zona Geográfica	Monto de Exposiciones	Distribución %
Ciudad de México	666	91.76%
Estado de México	0	0.00%
Jalisco	7	1.00%
Nuevo León	4	0.56%
Sonora	0	0.06%
Guanajuato	48	6.59%
Yucatán	0	0.01%
San Luis Potosí	0	0.01%
Total	726	100%

Para establecer los grados de riesgo asociados a las distintas calificaciones, el Banco utiliza el anexo 1-B de la CUB y con ello determina la correspondencia tanto para el mercado global como para el mercado mexicano.

Banco Actinver, S. A.,
Institución de Banca Múltiple, Grupo Financiero Actinver
y Subsidiaria
Notas a los estados financieros consolidados
Al 30 de septiembre de 2023 y 2022
(Millones de pesos)

Las instituciones calificadoras utilizadas para determinar el requerimiento de capital por riesgo de crédito para operaciones con emisores, contrapartes y acreditados conforme al Método Estándar son HR Ratings, Fitch Ratings, Moody's y Standard & Poor's.

Reservas Adicionales

En los procesos de gestión de riesgos que realiza Banco Actinver, se percibe un incremento en la pérdida esperada y no esperada de las carteras crediticias debido a los efectos de la pandemia causada por COVID-19. Este incremento aún no se refleja en las metodologías empleadas para la determinación de las estimaciones preventivas de riesgo crediticio.

La regulación establece que el monto de reservas debe determinarse con base en las diferentes metodologías de calificación estándar para cada cartera o, mediante las metodologías de calificación interna autorizadas por la Comisión Nacional Bancaria y de Valores (CNBV). Asimismo, que pueden crearse reservas adicionales que sean reconocidas por la CNBV, a fin de cubrir riesgos que no se encuentren previstos en las diferentes metodologías señaladas.

En este sentido, al cierre del mes de septiembre de 2023 se reconocieron "Estimaciones Preventivas Adicionales" por un monto total de \$6 millones de pesos de forma temporal, por considerar que las metodologías actuales aún no reflejan el riesgo real por la pandemia del virus COVID-19, y de esta forma, estar preparados para hacer frente a los posibles impactos que se presenten por el entorno adverso.

Existen exposiciones crediticias que actualmente no reflejan el riesgo real de la pérdida esperada y no esperada al calificar el riesgo de crédito mediante las metodologías estándar debido a que, al haber estado vigentes contablemente al 28 de febrero de 2020, se les aprobó e instrumentó una reestructura, con base en los criterios contables especiales emitidos por la CNBV en los oficios números P285/2020, P293/2020 y P325/2020 de fechas 26 de marzo de 2020, 15 de abril de 2020 y 23 de junio de 2020 (los "CCEs").

Los beneficios otorgados a clientes que, a partir de marzo de 2020, tuvieron una afectación directa o indirecta en su liquidez por las diversas medidas que las autoridades sanitarias impusieron a fin de proteger la salud de los mexicanos y evitar la propagación del virus.

En este análisis no se contempla la constitución de reservas adicionales a las mencionadas. No obstante, la Institución dará seguimiento al comportamiento de la cartera para poder hacer frente a la posibilidad de un deterioro en la cartera que no ha solicitado apoyos COVID-19 o ante nuevas modalidades de apoyo emitidas por las autoridades sanitarias que pueda degradar la calidad crediticia de otro segmento de la cartera de créditos.

Reservas Adicionales constituidas en el mes de junio 2023.

La metodología empleada para determinar el monto de las reservas adicionales a constituir está basada principalmente en la metodología utilizada en el ejercicio de la Evaluación de Suficiencia de Capital (ESC) presentado a la CNBV en el 2019. Para ello, la institución ajustó las estimaciones preventivas utilizando un factor en función de la caída del Producto Interno Bruto (PIB), prevista para el cierre de este año.

El ejercicio de la ESC es una herramienta clave utilizada por las autoridades y por la institución, la cual permite evaluar si se cuenta con el capital necesario para enfrentar los riesgos expuestos incluyendo aquellos bajo escenarios macroeconómicos adversos.

En materia de riesgo de crédito, dicho ejercicio busca "obtener las posibles pérdidas por riesgo de crédito, proyectando los flujos de cartera vigente a vencida por línea de negocio, las curvas de vencido a vigente, las recuperaciones de cartera vencida (como puede ser la venta de carteras, entre otras), las quitas y castigos, las reservas de cartera vigente y vencida y las estimaciones preventivas para riesgos crediticios. De esta manera se mide el impacto del deterioro de la cartera en los resultados" y capital de la institución.

Banco Actinver, S. A.,
Institución de Banca Múltiple, Grupo Financiero Actinver
y Subsidiaria

Notas a los estados financieros consolidados
Al 30 de septiembre de 2023 y 2022
(Millones de pesos)

Como parte de este ejercicio, se realizan proyecciones financieras bajo distintos escenarios. Un escenario base y uno adverso, establecidos por el supervisor, y un escenario base y uno adversos definidos de manera interna por la institución financiera. Estos escenarios contemplan entre otros aspectos, el impacto en la Probabilidad de Incumplimiento (PI) de cada segmento de la cartera crediticia ante cambios en distintas variables macroeconómicas.

Para el cálculo de las reservas adicionales se tomó la relación que existe entre la caída del PIB y el incremento de la PI, se decidió tomar como variable base el PIB por ser el que mayor caída se espera que presente y a su vez ser la variable que más impacta el incremento de PI.

Considerando la Evaluación de Suficiencia de Capital (ESC) presentado a la CNBV en el 2019, se tomaron las expectativas de caída de PIB para este año, y se tomó la PI que resulta ante tal caída, para calcular las reservas adicionales requeridas.

Se realizó un análisis de los clientes que recibieron el apoyo COVID-19, la Institución considera que la solicitud de apoyo COVID-19, debe considerarse como una señal de deterioro de dichos créditos, por lo que se realizó un análisis de estrés utilizando como punto de partida la situación macroeconómica actual.

Al aplicar la metodología descrita, se determinó que es necesario constituir reservas adicionales para las estimaciones preventivas por riesgo de crédito por un monto de \$6 millones de pesos, las cuales fueron constituidas al mes de septiembre de 2023. Al cierre de junio 2023 fueron de \$8 millones de pesos.

Políticas y procesos para la gestión y valuación de garantías, así como las estrategias y procesos para vigilar la eficacia continua de dichas coberturas.

Banco Actinver cuenta con un área de Administración de Crédito que revisa diariamente el valor de las garantías de cada crédito. En caso de que el porcentaje de disminución de las garantías sea mayor o igual a 10% durante un plazo de 5 días hábiles consecutivos se iniciará el proceso de llamada de margen.

A partir del sexto día hábil Administración de Crédito inicia el proceso de notificación y solicitar la restitución de garantía o realización de un prepago por el monto que permita salir de la llamada de margen.

Como parte del proceso de seguimiento de valor de las garantías, el área de Administración de Crédito a través de los sistemas valida que no exista cruce de saldos y garantías de un mismo Cliente con distintos créditos:

- 1.- Llevar a cabo una valuación frecuente de las garantías reales, incluyendo pruebas y análisis de escenarios bajo condiciones inusuales o extremas de mercado teniendo en cuenta que los avalúos deberán realizarse conforme a lo establecido en la regulación emitida por la comisión Nacional Bancaria y de Valores.
- 2.- Actualizar periódica y constantemente la situación, ubicación y estado de las garantías reales recibidas, así como problemas potenciales de liquidación.
- 3.- Realizar una adecuada diversificación de riesgos con relación a las garantías reales.
- 4.- Establecer una correcta administración de las garantías, a efecto de que se contemplen las diferencias en las fechas de vencimientos y los consiguientes periodos de exposición, una vez que las garantías reales expiren.
- 5.- Vigilar y en su caso atender cualquier riesgo derivado de factores externos que pudieran incidir en la capacidad de las garantías reales para hacer frente al riesgo de crédito.

Adicional a lo anterior, el área de Administración de Crédito establece métodos y controles que aseguran la eficacia continua de las coberturas y mitigantes.
Principales tipos de garantías reales aceptadas

Banco Actinver, S. A.,
Institución de Banca Múltiple, Grupo Financiero Actinver
y Subsidiaria

Notas a los estados financieros consolidados
Al 30 de septiembre de 2023 y 2022
(Millones de pesos)

Las garantías y el tipo de garantías aceptadas por Banco Actinver dependen del producto crediticio conforme a lo estipulado a los lineamientos de cada producto.

Los principales tipos de garantías aceptables por el banco son:

Garantías financieras:

1. Dinero en efectivo o valores y medios de pago con vencimiento menor a 7 días a favor de la Institución, cuando el deudor constituya un depósito de dinero en la propia Institución y le otorgue un mandato irrevocable para aplicar los recursos respectivos al pago de los créditos, o bien, cuando se trate de títulos de crédito negociables de inmediata realización y amplia circulación cuyo valor cubra con suficiencia el monto garantizado y, que en caso de incumplimiento, se encuentren disponibles sin restricción legal alguna para la Institución y de los cuales el deudor o cualquier otra persona distinta a la Institución no pueda disponer mientras subsista la obligación.
2. Depósitos, valores y créditos a cargo del Banco de México.
3. Valores emitidos o avalados por el Gobierno Federal.
4. Valores, títulos y documentos, a cargo del IPAB, así como las obligaciones garantizadas por este Instituto.
5. Instrumentos de deuda emitidos por Estados soberanos o por sus bancos centrales que cuenten con una calificación crediticia emitida por una Institución Calificadora reconocida, igual o mejor al grado de riesgo 3 del Anexo 1-B de las disposiciones.
6. Instrumentos de deuda emitidos por Instituciones, casas de bolsa y otras entidades que cuenten con una calificación crediticia emitida por una Institución Calificadora reconocida, igual o mejor al grado de riesgo 3 del Anexo 1-B de estas disposiciones.
7. Instrumentos de deuda de corto plazo que cuenten con una calificación crediticia emitida por una Institución Calificadora reconocida, igual o mejor al grado de riesgo 3 del Anexo 1-B de las disposiciones.
8. Instrumentos de deuda emitidos por Instituciones que carezcan de una calificación crediticia emitida por una Institución Calificadora reconocida, siempre y cuando cumplan con la totalidad de los siguientes puntos:
 - a) Los instrumentos coticen en un mercado reconocido conforme a las disposiciones aplicables y estén clasificados como deuda preferente.
 - b) Todas las emisiones calificadas de la misma prelación realizadas por la Institución emisora gocen de una calificación crediticia emitida por una Institución Calificadora reconocida de al menos grado de riesgo 3 del Anexo 1-B de las disposiciones.
 - c) La Institución que mantiene los valores como garantías reales no posea información que indique que a la emisión le corresponde una calificación inferior al grado de riesgo 3 del Anexo 1-B de las disposiciones.
9. Títulos accionarios que formen parte del Índice de Precios y Cotizaciones de la Bolsa Mexicana de Valores o de Índices principales de otras bolsas, así como las obligaciones subordinadas convertibles en tales títulos.
10. Valores y créditos garantizados con los instrumentos relativos a las operaciones señaladas en los numerales 1, 2 y 4, del presente apartado II, así como en las fracciones II y III del Artículo 46 de la Ley, siempre y cuando la garantía se constituya con pasivos a cargo de la propia Institución sin importar su plazo, estos últimos no puedan ser retirados en una fecha anterior al vencimiento de la Operación que estén garantizando y esté pactado que los recursos correspondientes a dichos pasivos se aplicarán al pago de la propia operación en caso de incumplimiento.

Banco Actinver, S. A.,
Institución de Banca Múltiple, Grupo Financiero Actinver
y Subsidiaria

Notas a los estados financieros consolidados
Al 30 de septiembre de 2023 y 2022
(Millones de pesos)

11. Inversiones en sociedades de inversión que coticen diariamente y cuyos activos objeto de inversión se limiten a los instrumentos señalados en los numerales 1 a 10 anteriores.

12. Títulos accionarios y obligaciones subordinadas convertibles en tales títulos que se coticen en la Bolsa Mexicana de Valores o en otras Bolsas reconocidas.

13. Inversiones en sociedades de inversión cuyos activos objeto de inversión se incluyan en los instrumentos señalados en el numeral 12 anterior .

Garantías No Financieras e instrumentos asimilables:

1. Inmuebles comerciales o residenciales que cumplan con los requisitos siguientes:

a) Que el valor de la garantía no dependa de la situación económica del acreditado, incluyendo aquellos bienes otorgados en arrendamiento respecto de los cuales no exista opción de compra al término de la vigencia del contrato.

b) Que la garantía sea considerada en un monto que no exceda al valor razonable corriente al que podría venderse la propiedad mediante contrato privado entre un vendedor y un comprador.

2. Bienes muebles u otras garantías previstas en el Artículo 32 A del Reglamento del Registro Público de Comercio, inscritas en el Registro Único de Garantías Mobiliarias al que se refiere el Código de Comercio o depositados en almacenes generales de depósito, incluyendo aquellos bienes otorgados en arrendamiento, respecto de los cuales no exista opción de compra al término de la vigencia del contrato. La garantía deberá considerarse en un monto que no exceda al valor razonable corriente, al que podría venderse el bien mediante contrato privado entre un vendedor y un comprador.

3. Derechos de cobro y fiduciarios, entendidos como tales a los títulos valores cuya liquidación deberá realizarse mediante los flujos derivados de los activos subyacentes, respecto de los cuales la Institución deberá contar con la propiedad y disposición de los flujos de efectivo derivados de los derechos de cobro, en cualquier circunstancia previsible.

Se incluyen dentro de este concepto las deudas autoliquidables procedentes de la venta de bienes o servicios vinculada a operaciones comerciales, así como los importes de cualquier naturaleza adeudados por compradores, proveedores, la Administración Pública Federal o local, empresas productivas del Estado, así como otros terceros independientes no relacionados con la venta de bienes o servicios vinculada a una operación comercial. Los derechos de cobro y fiduciarios admisibles no incluyen aquellos relacionados con bursatilizaciones, subparticipaciones o derivados del crédito.

Al 30 de septiembre de 2023 la exposición total cubierta y no cubierta por garantías reales financieras admisibles y garantías reales no financieras es la siguiente:

Tipo de garantía	Exposición Total	Exposición Cubierta	Exposición Expuesta
Garantía Real Financiera admisible	1,599	1,297	302
Garantía Real Financiera y No Financiera	3,808	3,808	0
Total general	5,408	5,105	302

Banco Actinver, S. A.,
Institución de Banca Múltiple, Grupo Financiero Actinver
y Subsidiaria

Notas a los estados financieros consolidados
Al 30 de septiembre de 2023 y 2022
(Millones de pesos)

El monto de la garantía real financiera admisible se muestra tras la aplicación del ajuste a su valor empleando el método integral de reconocimiento de coberturas, de conformidad con el anexo 1-F de las Disposiciones de Carácter General Aplicables a las Instituciones de Crédito. El monto de la Garantía Real Financiera y No Financiera se considera sin realizar algún ajuste a su valor, considerando que no son utilizadas como cobertura de riesgo de crédito para la estimación del índice de capitalización.

Administración del riesgo de crédito por las operaciones con instrumentos financieros, incluyendo los instrumentos financieros derivados.

Para la administración de riesgo de crédito en instrumentos financieros incluyendo los derivados, el Banco cuenta con límites preestablecidos de operación para instrumentos de un mismo emisor o de una misma contraparte.

La exposición de contraparte y/o emisor está integrada por la exposición actual valuada a mercado utilizando el vector de precios proporcionado por Valmer, valuada en moneda nacional y consolidada a través de todos los tipos de inversión que se tengan en una determinada emisora (Obligaciones, Títulos de Deuda, etc.) a esta exposición actual se le agrega la exposición potencial (dado que los derivados pueden variar notablemente en el tiempo). Se considera el neteo de posiciones cuando estas provienen de la misma contraparte y/o emisor y ocurren en la misma fecha potencial.

Para determinar el riesgo crediticio de las empresas y contrapartes, se califica su situación financiera, capacidad de generación de efectivo, capacidad de pago y su perspectiva como empresa o contraparte, así como del sector en donde se desenvuelve. Además de conocer quiénes son sus accionistas, Consejo de Administración y principales funcionarios que den un panorama de la calidad de los mismos, proporcionando elementos que al final den la certeza del grado de riesgo que se corre al otorgar líneas de contraparte o compra de un instrumento de deuda.

Debido a que el perfil de riesgo de cada empresa es diferente y dado que los factores fundamentales de los negocios cambian con el tiempo y reaccionan a éstos en forma diferente, los criterios de calificación se basan en aspectos cuantitativos y cualitativos.

Al 30 de septiembre de 2023 el banco mantiene una exposición crediticia a valor de mercado en instrumentos derivados de \$0.

Al 30 de septiembre de 2023 el banco no tiene operaciones con derivados de crédito y cuenta con garantías reales recibidas por \$95.

Riesgo consolidado de crédito por operaciones con instrumentos financieros considerando inversiones en valores y derivados.

La pérdida esperada y no esperada por riesgo de crédito estimada a vencimiento y consolidado por operaciones con instrumentos financieros, considerando inversiones en valores y derivados al cierre del mes de septiembre de 2023, es de \$5.91 y \$7.51 respectivamente.

Riesgo de Liquidez:

Los riesgos de liquidez se derivan de desfases en los flujos de las operaciones pasivas (captación) y los activos del Banco. Los elementos que intervienen en la gestión de la liquidez son evaluar y prever los compromisos de efectivo, controlar las brechas de vencimientos y reprecación de activos y pasivos, diversificar las fuentes de financiamiento, establecer límites de liquidez que garanticen el acceso a activos líquidos.

Banco Actinver, S. A.,
Institución de Banca Múltiple, Grupo Financiero Actinver
y Subsidiaria

Notas a los estados financieros consolidados
Al 30 de septiembre de 2023 y 2022
(Millones de pesos)

El banco monitorea el riesgo de liquidez, a través del reporte GAP de liquidez, en el que se establecen los plazos de los pasivos a cargo del Banco y los plazos sobre los que se tendrán disponibles los recursos para hacerles frente y se controla por moneda.

Mediante el Coeficiente de cobertura de liquidez (LCR) el Banco mide su resistencia de liquidez a corto plazo. El cumplimiento del LCR garantiza tener un fondo adecuado de activos líquidos de alta calidad (HQLA) y libres de cargas, que pueden convertirse fácil e inmediatamente en efectivo en los mercados privados, a fin de cubrir las necesidades de liquidez en un escenario de problemas de liquidez de 30 días naturales.

Al cierre del mes de septiembre del 2023 el LCR del Banco fue de 299.33%. Un resumen más detallado se presenta en la sección de Revelación del coeficiente de cobertura de liquidez.

El Coeficiente de Financiamiento Estable Neto (CFEN), busca que los bancos financien sus actividades a través de fuentes estables de financiamiento, acordes con la liquidez y vencimientos de sus activos, mitigando el riesgo de episodios futuros de estrés de liquidez. Para el cierre de septiembre del 2023 el CFEN del Banco fue de 156.26%.

Adicionalmente, se calcula un valor en riesgo de liquidez (VaR liquidez en pesos) el cual consta de una simulación histórica con una muestra de 260 días a un horizonte de 10 días.

VaR de liquidez al cierre de junio 2023

<u>Unidad de negocio</u>	<u>VaR Mercado</u>	<u>VaR liquidez horizonte 10 días</u>
Mercado de Dinero	1	5
Mercado de Cambios	0.29	0.93
Mercado de Capitales	2.10	6.65
Mercado de Derivados	2.21	6.99
VaR Global diversificado	3.60	11.39

Razón de Apalancamiento

El marco de Basilea III introdujo un coeficiente de apalancamiento sencillo, transparente e independiente del nivel de riesgo, que sirve de medida complementaria creíble a los requerimientos de capital en función del riesgo. El coeficiente de apalancamiento pretende:

Limitar la acumulación de apalancamiento en el sector bancario para evitar procesos de desapalancamiento desestabilizadores que puedan perjudicar al conjunto del sistema financiero y a la economía; y

Reforzar los requerimientos de capital en función del riesgo con una sencilla medida de respaldo independiente del nivel de riesgo

El coeficiente de apalancamiento se define como la medida del capital (numerador: capital básico) dividida entre la medida de la exposición (denominador: activos ajustados) y se expresa en forma de porcentaje.

Al 30 de septiembre de 2023 la razón de apalancamiento del Banco fue de 6.42% por lo que cumple con el mínimo normativo.

Requerimiento de capital

El Capital Neto del Banco al mes de septiembre de 2023 es de \$4,666 y este es utilizado como base para la realización de las operaciones, así como para la toma de riesgos de mercado, de crédito y operacional. El Índice de Capitalización es de 17.15%, lo que clasifica al Banco en categoría I.

Banco Actinver, S. A.,
 Institución de Banca Múltiple, Grupo Financiero Actinver
y Subsidiaria
 Notas a los estados financieros consolidados
 Al 30 de septiembre de 2023 y 2022
 (Millones de pesos)

Requerimientos por Tipo de Riesgo al 30 de septiembre de 2023
Cifras en millones de pesos

CONCEPTO	IMPORTE	%
Requerimiento por riesgos de mercado	95	4.39
Requerimiento por riesgos de crédito	1,747	80.28
Requerimiento por riesgo operacional	334	15.33
Total de capital requerido	2,176	46.64
Sobrante (o faltante) de capital	2,490	53.36
Total Capital Neto	4,666	100.00

Coefficientes:

ICAP = CAPITAL NETO / ACTIVOS POR RIESGO TOTALES	17.15
CAPITAL BÁSICO / ACTIVOS EN RIESGO TOTALES	17.15
CAPITAL FUNDAMENTAL / ACTIVOS EN RIESGO TOTALES	17.15

Las revelaciones requeridas por el anexo 1-O de las Disposiciones se presentan dentro del "Anexo 1" a las notas a los estados financieros.

Informe de las consecuencias y pérdidas que sobre el negocio generaría la materialización de los riesgos operativos identificados.

Las pérdidas registradas por riesgo operacional, durante el tercer trimestre de 2023 ascienden a \$ 0.2

Actividades relacionadas con la bursatilización de activos.

Al cierre del tercer trimestre de 2023 el Banco no ha realizado actividades de bursatilización de activos. Al cierre del mismo periodo no se tiene posiciones de bursatilización registradas en cuentas de orden y el Banco no cuenta con exposiciones bursatilizadas que sean deducidas completamente del Capital Fundamental.

Banco Actinver mantiene inversiones en certificados bursátiles fiduciarios. Al 30 de septiembre de 2023 por 256 y mantiene un requerimiento de capital por riesgo de crédito por la participación de esquemas de Bursatilización de Activos de \$19.

Información sobre posiciones en acciones

Banco Actinver mantiene posiciones en acciones que cotizan en la Bolsa Mexicana de Valores y sobre las que se esperan plusvalías, el valor de las inversiones conforme aparecen en el balance es de \$88 las cuales están contabilizadas a valor razonable.

Al 30 de septiembre de 2023 el requerimiento de capital por posiciones en acciones es de \$19, este requerimiento incluye el requerimiento por riesgo de mercado y por riesgo específico.

Banco Actinver, S. A.,
Institución de Banca Múltiple, Grupo Financiero Actinver
y Subsidiaria

Notas a los estados financieros consolidados
Al 30 de septiembre de 2023 y 2022
(Millones de pesos)

Revelación del coeficiente de cobertura de liquidez (CCL)

El coeficiente de cobertura de liquidez (CCL) tiene como objetivo prever que las instituciones de banca múltiple conserven activos líquidos de libre disposición y de alta calidad crediticia, según se define en las disposiciones de carácter general aplicables, para hacer frente a sus obligaciones y necesidades de liquidez durante 30 días.

A continuación, se observa el importe promedio de los componentes del CCL correspondiente al tercer trimestre de 2023, el periodo contempla 92 días naturales .

(Cifras en millones de pesos)		Importe sin ponderar (promedio)	Importe ponderado (promedio)
ACTIVOS LÍQUIDOS COMPUTABLES			
1	Total de Activos Líquidos Computables	No aplica	9,326
SALIDAS DE EFECTIVO			
2	Financiamiento minorista no garantizado	7,682	633
3	Financiamiento estable	2,716	136
4	Financiamiento menos estable	4,967	497
5	Financiamiento mayorista no garantizado	8,603	7,714
6	Depósitos operacionales	-	-
7	Depósitos no operacionales	8,590	7,703
8	Deuda no garantizada	13	11
9	Financiamiento mayorista garantizado	No aplica	460
10	Requerimientos adicionales:	8,697	652
11	Salidas relacionadas a instrumentos financieros derivados y otros requerimientos de garantías	242	172
12	Salidas relacionadas a pérdidas del financiamiento de instrumentos de deuda	-	-
13	Líneas de crédito y liquidez	8,455	480
14	Otras obligaciones de financiamiento contractuales	30.90	31.03
15	Otras obligaciones de financiamiento contingentes	-	-
16	TOTAL DE SALIDAS DE EFECTIVO	No aplica	9,490
ENTRADAS DE EFECTIVO			
17	Entradas de efectivo por operaciones garantizadas	6,260	54
18	Entradas de efectivo por operaciones no garantizadas	6,336	5,951
19	Otras entradas de efectivo	6,336	52
20	TOTAL DE ENTRADAS DE EFECTIVO	18,932	6,058
Importe ajustado			
21	TOTAL DE ACTIVOS LÍQUIDOS COMPUTABLES	No aplica	9,326
22	TOTAL NETO DE SALIDAS DE EFECTIVO	No aplica	3,432
23	COEFICIENTE DE COBERTURA DE LIQUIDEZ	No aplica	271.78%

Tabla 1. Formato de revelación del Coeficiente de Cobertura de Liquidez Anexo 5 CNBV

Banco Actinver, S. A.,
 Institución de Banca Múltiple, Grupo Financiero Actinver
y Subsidiaria

Notas a los estados financieros consolidados
 Al 30 de septiembre de 2023 y 2022
 (Millones de pesos)

Referencia	Descripción
1	Monto de Activos Líquidos Computables antes de la aplicación de los ajustes señalados en la fracción II del artículo 10 de las presentes disposiciones.
2	Suma de la referencia 3 y referencia 4.
3	Flujo de salida asociado al financiamiento minorista no garantizado correspondiente a un factor de salida del 5% conforme al Anexo 2 de las presentes disposiciones.
4	Flujo de salida asociado al financiamiento minorista no garantizado correspondiente a un factor de salida del 10 % conforme al Anexo 2 de las presentes disposiciones.
5	Suma de la referencia 6, referencia 7 y de la referencia 8.
6	Flujo de salida asociado al financiamiento mayorista no garantizado correspondiente a un factor de salida del 5% y del 25% conforme al Anexo 2 de las presentes disposiciones.
7	Flujo de salida asociado al financiamiento mayorista no garantizado correspondiente a un factor de salida del 20% y del 40% conforme al Anexo 2 de las presentes disposiciones, y aquellos préstamos y depósitos de entidades financieras nacionales y extranjeras con ponderador de 100%.
8	Flujo de salida asociado al financiamiento mayorista no garantizado correspondiente a un factor de salida del 100% conforme al Anexo 2 de las presentes disposiciones, sin incluir préstamos y depósitos de entidades financieras nacionales y extranjeras con ponderador de 100%.
9	Flujo de salida asociado al financiamiento garantizado conforme al Anexo 2 de las presentes disposiciones.
10	Suma de la referencia 11, referencia 12 y de la referencia 13.
11	Flujo de salida asociado a instrumentos financieros derivados y a activos en garantía conforme al Anexo 2 de las presentes disposiciones.
12	Flujo de salida asociado a pasivos generados por bursatilizaciones y cualquier otro título estructurado, así como a pasivos contingentes asociados a bursatilizaciones y vehículos de propósito especial con vencimiento inicial menor igual o menor a un año.
13	Flujo de salida asociado a líneas de crédito y liquidez conforme al Anexo 2 de las presentes disposiciones.
14	Flujo de salida asociado a otras salidas de efectivo consideradas como contractuales, conforme al Anexo 2 de las presentes disposiciones.
15	Flujo de salida asociado a otras salidas de efectivo consideradas como contingentes, conforme al Anexo 2 de las presentes disposiciones.
16	Flujo total de salida de efectivo conforme al artículo 11 de las presentes disposiciones. Este importe será la suma de las referencias 2, 5, 9, 10, 14 y 15.
17	Flujo de entrada asociado a operaciones garantizadas conforme al Anexo 3 de las presentes disposiciones.
18	Flujo de entrada asociado a operaciones no garantizadas, sin incluir títulos de deuda y acciones, conforme al Anexo 3 de las presentes disposiciones.
19	Flujo de entrada asociado a instrumentos financieros derivados y a otras entradas, así como títulos de deuda y acciones, conforme al Anexo 3 de las presentes disposiciones.
20	Flujo total de entrada de efectivo conforme al artículo 12 de las presentes disposiciones. Este importe será la suma de las referencias 17, 18, y 19.
21	Activo Líquidos Computables conforme al artículo 10 de las presentes disposiciones.
22	Flujo Neto Total de Salida de Efectivo conforme al artículo 1 de las presentes disposiciones.
23	Coefficiente de Cobertura de Liquidez conforme al artículo 1 de las presentes disposiciones.

Tabla 1.A Notas al formato de revelación del Coeficiente de Cobertura de Liquidez

Banco Actinver, S. A.,
Institución de Banca Múltiple, Grupo Financiero Actinver
y Subsidiaria

Notas a los estados financieros consolidados
Al 30 de septiembre de 2023 y 2022
(Millones de pesos)

Activos Líquidos / Salidas Netas	3T2023	2T2023	%
TOTAL DE ACTIVOS LÍQUIDOS COMPUTABLES	9,326	8,607	8.35%
TOTAL NETO DE SALIDAS DE EFECTIVO	3,432	2,727	25.83%
COEFICIENTE DE COBERTURA DE LIQUIDEZ	271.78%	226.34%	20.08%

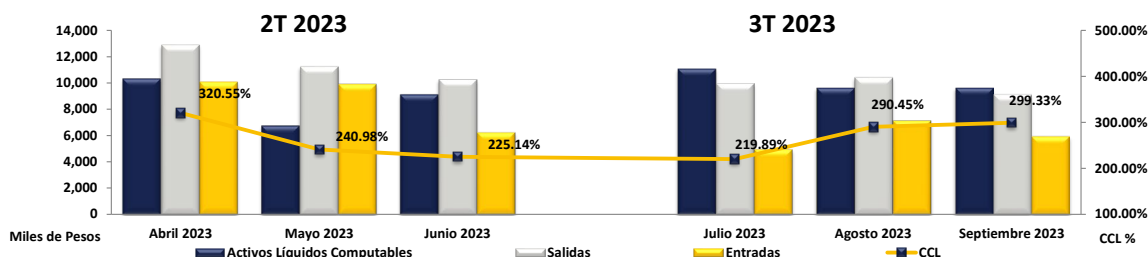
Tabla 1.1 Comparativo trimestre inmediato anterior (importe ponderado promedio)

Durante el tercer trimestre de 2023 el banco observó un CCL promedio de 271.78%, comparado con el promedio del trimestre inmediato anterior de 226.34%, observamos un aumento de 8.35% en activos líquidos y 25.83% en salidas netas de efectivo. Al cierre de septiembre de 2023 el CCL del banco fue de 299.33%.

Las causas principales de los resultados del CCL se deben a la estructura de balance de la entidad, el 99.69% de los activos líquidos es conformado por activos Nivel 1) asegurando así la capacidad de hacer frente a sus obligaciones contractuales en un horizonte temporal de treinta días.

Descripción de los componentes para el cálculo del CCL

A continuación, se presentan los principales componentes base para el cálculo del coeficiente de cobertura de liquidez y el análisis de sus variaciones durante el tercer trimestre de 2023:



Principales Componentes del CCL	Julio 2023	Agosto 2023	Septiembre 2023
Activos Líquidos Computables	11,093	9,649	9,639
Entradas de efectivo	4,946	7,114	5,921
Salidas de efectivo	9,991	10,436	9,141
Salidas Netas	5,045	3,322	3,220
CCL	219.89%	290.45%	299.33%

Principales componentes del cálculo del CCL durante el trimestre

Activos Líquidos Computables

Activos Líquidos	Julio 2023	Agosto 2023	Septiembre 2023
Activos Líquidos Nivel 1	10,339	6,718	9,133
Activos Líquidos Nivel 2A	2	54	0
Activos Líquidos Nivel 2B	10	11	5
Total	10,351	6,783	9,138

Composición de Activos Líquidos Computables

Banco Actinver, S. A.,
 Institución de Banca Múltiple, Grupo Financiero Actinver
y Subsidiaria
 Notas a los estados financieros consolidados
 Al 30 de septiembre de 2023 y 2022
 (Millones de pesos)

En la tabla anterior se muestra la composición de los activos líquidos elegibles y computables, así como su evolución a lo largo del segundo trimestre de 2023, dichos activos se integran de la siguiente forma:

- Activos Líquidos Nivel 1.- Durante el trimestre el 75.02% estuvo conformado por títulos de deuda respaldados por el Gobierno federal y 24.68% por efectivo y depósitos en Banco de México.
- Activos Líquidos Nivel 2A.- Durante el trimestre el 100% estuvo conformado por títulos de deuda elegibles como nivel 2A emitidos por entidades no financieras.
- Activos Líquidos Nivel 2B.- Durante el trimestre el 100% estuvo conformado por títulos de deuda elegibles como nivel 2B emitidos por entidades no financieras.

Entradas de efectivo

Entradas de Efectivo	Julio 2023	Agosto 2023	Septiembre 2023
Cartera de crédito	347	546	743
Préstamos interbancarios	4,436	6,487	4,926
Flujo de Entrada por venta de valores	0	0	0
Otros	161	78	252
Total de Entradas de Efectivo	4,945	7,111	5,921

Composición de Entradas de Efectivo.

En la tabla anterior se muestra la composición de las principales entradas de efectivo computables, así como su evolución a lo largo del tercer trimestre de 2023.

Salidas de efectivo

Salidas de Efectivo	Julio 2023	Agosto 2023	Septiembre 2023
Depósitos de exigibilidad inmediata	8,374.643	9,273.880	7,786.976
Depósitos a plazo	215.076	205.308	237.044
Préstamos interbancarios y de otros organismos	0.000	0.000	0.000
Captación plazo en Mercado de Dinero	0.000	0.000	0.000
Otros	11.434	60.830	26.354
Acreeedor por reporto	746.012	277.933	443.265
Flujo de salida por Derivados	168.574	168.419	168.036
Líneas de crédito y liquidez	475.212	449.653	479.690
Total de Salidas de Efectivo	9,990.951	10,436.023	9,141.365

Composición de Salidas de Efectivo.

Los movimientos de las principales salidas de efectivo se da en función de las necesidades de liquidez y en base al nivel de activos se identifica la fuente de financiamiento a la que la institución puede recurrir considerando el cumplimiento en todo momento del coeficiente de cobertura de liquidez requerido, los depósitos de exigibilidad inmediata se mantiene en niveles promedio de 8,478, la captación a plazo en mercado de dinero se mantiene en niveles promedio de 219 millones durante el trimestre, mientras que el acreedor por reporto se mantiene en niveles promedio de 489 millones, el indicador se mantiene por encima de los niveles deseados en función del perfil de riesgo de la institución.

Banco Actinver, S. A.,
Institución de Banca Múltiple, Grupo Financiero Actinver
y Subsidiaria

Notas a los estados financieros consolidados
Al 30 de septiembre de 2023 y 2022
(Millones de pesos)

Al cierre de trimestre no se recurre a préstamos interbancario de call money.

En general, los principales cambios observados en los componentes del CCL a lo largo del tercer trimestre de 2023 se resumen en un nivel constante de activos líquidos de alta calidad, suficientes para cubrir las necesidades de efectivo acompañado a su vez de mayores necesidades de financiamiento a corto plazo, aumentando así la captación por depósitos de exigibilidad inmediata y ajustando el indicador a 299.33%.

El día 30 de agosto de 2023, se realizó la emisión del certificado bursátil 94 BACTIN 23-2 a tasa fija con plazo de vencimiento de 1820 días cuya fecha de vencimiento sería el 23 de marzo de 2028.

A partir de la Fecha de Emisión, y en tanto no sean amortizados en su totalidad, los Certificados Bursátiles Bancarios devengarán un interés bruto anual sobre el Valor Nominal o Valor Nominal Ajustado, según corresponda, a una tasa del [*]% ([*] por ciento) (la "Tasa de Interés Bruto Anual"), la cual se mantendrá fija durante la vigencia de la Emisión].

La Tasa de Interés Bruto Anual tomó como referencia la Tasa de M Bono Interpolado 2027-2029: [*]% ([*] por ciento), más una sobretasa de [*] ([*]) puntos porcentuales en la Fecha de Cierre de Libro de los Certificados Bursátiles Bancarios.

Emisión	Colocación	Vencimiento	Títulos	Valor Nominal	Monto colocación	Tasa Cupón	Plazo emisión
94 BACTIN 23-2	30/08/2023	23/08/2028	6,000,000	100	600,000,000.00	10.15	1820

La concentración de las fuentes de financiamiento del Banco es la siguiente:

Pasivos al cierre de marzo de 2023	Concentración	Pasivos al cierre de marzo de 2023	Concentración
Captación Plazo	17.5%	Captación Plazo	16.6%
Financiamiento con colateral	3.1%	Financiamiento con colateral	1.6%
Captación Vista	22.2%	Captación Vista	17.5%
Emisión de Títulos de Crédito	20.8%	Emisión de Títulos de Crédito	18.8%
Préstamos interbancarios	0.3%	Préstamos interbancarios	0.2%
Derivados	11.58%	Derivados	8.17%
Otros	24.4%	Otros	37.0%

Concentración de fuentes de financiamiento.

Banco Actinver, S. A.,
Institución de Banca Múltiple, Grupo Financiero Actinver
y Subsidiaria

Notas a los estados financieros consolidados
Al 30 de septiembre de 2023 y 2022
(Millones de pesos)

Portafolio de instrumentos financieros derivados.

El portafolio de derivados actual de Banco Actinver está integrado por operaciones de permutas financieras (swaps) de tasa de interés negociados OTC (TIIE 28 días) a mediano y largo plazo cuyo valor a mercado al cierre de trimestre es de \$10.01

Producto	Días por vencer	Nocional	Suma de MTM Nuevo
IRS TIIE NEG	314	200,000,000	7.72
IRS TIIE NEG	2,288	385,000,000	50.78
IRS TIIE NEG	2,288	385,000,000	-50.78
IRS TIIE NEG	542	150,000,000	-9.85
IRS TIIE NEG	542	150,000,000	9.85
IRS TIIE NEG	570	200,000,000	-16.20
IRS TIIE NEG	33	50,000,000	-0.34
IRS TIIE NEG	33	50,000,000	0.34
IRS TIIE NEG	33	100,000,000	0.67
IRS TIIE NEG	33	100,000,000	-0.67
IRS TIIE NEG	441	1,000,000,000	-20.25
IRS TIIE NEG	441	1,000,000,000	20.25
IRS TIIE NEG	839	500,000,000	18.49
IRS TIIE NEG	482	500,000,000	8.63
IRS TIIE NEG	482	500,000,000	-8.63
IRS TIIE NEG	894	200,000,000	3.66
IRS TIIE NEG	894	200,000,000	-3.66
IRS TIIE NEG	1,762	400,000,000	11.19
IRS TIIE NEG	1,762	400,000,000	-11.19
IRS TIIE NEG	1,092	230,000,000	-0.19
IRS TIIE NEG	1,092	230,000,000	0.19
IRS TIIE NEG	728	70,000,000	-0.02
IRS TIIE NEG	728	70,000,000	0.02
TOTAL MTM			10.01

Para efectos de cubrir de forma parcial la emisión 94 BACTIN 23-2 del día 30 de agosto de 2023, se pactó un swap de cobertura por el 50% del nocional el cual se presenta a continuación y los detalles de la efectividad de la cobertura se revelan en las notas a los estados financieros de Banco Actinver.

Producto	Días por vencer	Nocional	Suma de MTM Nuevo
IRS TIIE COB	1,797	300,000,000	-6.31
TOTAL MTM			-6.31

Banco Actinver, S. A.,
Institución de Banca Múltiple, Grupo Financiero Actinver
y Subsidiaria

Notas a los estados financieros consolidados
Al 30 de septiembre de 2023 y 2022
(Millones de pesos)

Operaciones de opciones call y put de tipo de cambio las cuales no tienen riesgo dado que se encuentran completamente cubiertas por posiciones contrarias.

Producto	Strike	Nocional	Posición Delta
CPA CALL FX NEG	20.15	9,394,541	0.11
CPA CALL FX NEG	21.5	9,394,541	0.00
CPA CALL FX NEG	18.64	42,757,511	15.23
CPA CALL FX NEG	20	42,757,511	6.22
CPA PUT FX NEG	20.15	9,394,541	- 9.17
CPA PUT FX NEG	18.64	42,757,511	- 26.16
VTA CALL FX NEG	20.15	9,394,541	- 0.11
VTA CALL FX NEG	21.5	9,394,541	- 0.00
VTA CALL FX NEG	18.64	42,757,511	- 15.23
VTA CALL FX NEG	20	42,757,511	- 6.22
VTA PUT FX NEG	20.15	9,394,541	9.17
VTA PUT FX NEG	18.64	42,757,511	26.16
TOTAL			-

Operaciones adelantadas forward de tipo de cambio a corto plazo con un valor de mercado de -82.62 siguientes:

Producto	Días por vencer	Nocional	Suma de MTM Nuevo
VENTA FX FWD USD NEG	13	200,000,000	-84.22
VENTA FX FWD USD NEG	11	5,000,000	0.94
VENTA FX FWD USD NEG	11	2,000,000	0.36
VENTA FX FWD USD NEG	11	2,000,000	0.30
TOTAL MTM			-82.62

Actualmente se opera con 3 contrapartes las operaciones cuentan con contrato marco de compensación y al cierre de septiembre se cuenta con garantías netas recibidas por operaciones de permutas financieras cuyo valor es de 13.

El Banco fondea los activos en la misma moneda de su moneda origen por lo que no existe descalce de divisas.

Banco Actinver, S. A.,
Institución de Banca Múltiple, Grupo Financiero Actinver
y Subsidiaria

Notas a los estados financieros consolidados
Al 30 de septiembre de 2023 y 2022
(Millones de pesos)

Centralización de la administración de la liquidez y la interacción entre las unidades del grupo.

La Tesorería de Banco Actinver es el área responsable de la gestión de la liquidez y es quien determina la variación en la posición financiera del banco derivada de los movimientos y transacciones de recursos realizados por las diferentes unidades de negocio, está bajo su responsabilidad cubrir los excedentes y faltantes de liquidez de la institución, además es responsable de concertar el fondeo del grupo.

Diariamente recibe información acerca de los flujos contractuales y operaciones esperadas por las diferentes unidades del grupo y determina la posición de fondeo con base a las entradas menos salidas, así como las expectativas de liquidez a futuro para definir estrategias de fondeo a corto y mediano plazo.

Además, se encarga de asegurar que las fuentes de financiamiento sean suficientes para cumplir con las necesidades de liquidez, así como de mantener recursos líquidos suficientes en todo momento en base a la estrategia de comunicación entre las diferentes unidades del grupo.

Flujos de efectivo de salida y de entrada que, en su caso, no se capturen en el presente marco, pero que la Institución considera relevantes para su perfil de liquidez.

Para la estimación del Coeficiente de Cobertura de Liquidez y en la determinación de entradas y salidas, Banco Actinver considera para todas las operaciones de su balance, así como, en su caso, aquellas operaciones fuera del balance que por sus características impliquen un riesgo potencial de liquidez para la institución.

El impacto en el Coeficiente de la incorporación de las Entidades Objeto de Consolidación, así como de las salidas derivadas del apoyo financiero a entidades y sociedades que formen parte del mismo grupo financiero, consorcio o grupo empresarial que, de acuerdo con las Políticas y Criterios, el consejo de administración de la Institución haya autorizado otorgar.

En el presente apartado se enlistan las entidades y/o sociedades que forman parte del Grupo Financiero, y se identifica aquellas podrían representar riesgo de liquidez para la Institución.

	N°	Entidades financieras / Sociedades
CORPORACIÓN ACTINVER, SAB DE CV	1	Banco Actinver, S.A.
	2	Actinver Casa de Bolsa, S.A. de C.V.
	3	Operadora Actinver, S.A. de C.V.
	4	Grupo Financiero Actinver, S.A. de C.V.
	5	Desarrollos Actinver, S.A. de C.V.
	6	Servicios Actinver, S.A. de C.V.
	7	Servicios Alterna, S.A. de C.V.
	8	Actinver Tracs, S.A. de C.V.
	9	Servicios Financieros Actinver, S.A. de C.V.
	10	Actinver Consultoría, S.A. de C.V.
	11	Arrendadora Actinver, S.A. de C.V.
	12	Actinver Inversiones Alternativas, S.A. de C.V.
	13	Actinver Private Equity Servicios, S.A. de C.V.

Banco Actinver, S. A.,
Institución de Banca Múltiple, Grupo Financiero Actinver
y Subsidiaria

Notas a los estados financieros consolidados
Al 30 de septiembre de 2023 y 2022
(Millones de pesos)

A continuación, se presentan aquellas entidades con las cuales la institución tiene el compromiso de otorgar apoyo financiero y pudieran representar un impacto negativo potencial de liquidez:

Nº	Entidades financieras / Sociedades	Banco Actinver ¿tiene algún compromiso implícito o explícito con la Entidad / Sociedad?	Banco Actinver ¿prevé otorgar apoyos financieros a la Entidad / Sociedad?	Tipo de exposición
1	Actinver Casa de Bolsa, S.A. de C.V.	NO	SI	Línea de crédito
2	Arrendadora Actinver, S.A. de C.V.	NO	SI	Línea de crédito

Como criterio para identificar aquellas entidades objeto de consolidación se determina el impacto negativo potencial que podrían tener los principales indicadores de liquidez en caso de materializarse la necesidad de otorgar apoyos financieros, por lo que trimestralmente se realizan ejercicios en los cuales se estima la variación porcentual negativa del coeficiente de cobertura de liquidez y el coeficiente de fondeo estable neto evaluando dicha variación evaluando el cumplimiento en todo momento del perfil de riesgo deseado de la institución, por lo que se deberá cumplir con los siguientes límites.

Banco	Indicador	Perfil de Riesgo Deseado	Nivel Tolerancia	Capacidad de Riesgo
	Coeficiente Cobertura de Liquidez	Mín 110%	Mín 105%	Mín 100%
Coeficiente de Fondeo Estable Neto	Mín 110%	Mín 105%	Mín 100%	

Los niveles de Apetito al Riesgo y su tolerancia no son estáticos, por lo que deberá ser revisado periódicamente.

Si como resultado de los ejercicios de estimación de la variación porcentual negativa de los coeficientes de liquidez se obtiene un resultado que potencialmente pudiera poner en riesgo el perfil de riesgo deseado de la institución la unidad de administración integral de riesgos presentará dichos resultados al comité de riesgos y a través de éste se informará al consejo de administración quién determinará si opta por la inclusión de las Entidades Objeto de Consolidación, o para la determinación de un monto destinado a hacer frente al riesgo de liquidez que representen dichas entidades o sociedades.

No obstante, lo anterior Banco Actinver cuenta con una Política del Plan de Financiamiento de Contingencia y Política del Plan de Contingencia los cuales contienen las medidas de actuación ante situación que afecten la liquidez de la entidad.

Salidas derivadas del apoyo financiero a entidades y sociedades que formen parte del mismo grupo financiero.

Denominación de las entidades
Arrendadora Actinver, SA de CV.
Actinver Casa de Bolsa

Monto de financiamiento
800 millones de pesos
800 millones de pesos

Banco Actinver, S. A.,
Institución de Banca Múltiple, Grupo Financiero Actinver
y Subsidiaria

Notas a los estados financieros consolidados
Al 30 de septiembre de 2023 y 2022
(Millones de pesos)

INFORMACIÓN CUANTITATIVA

Límites de concentración respecto a los distintos grupos de garantías recibidas y las fuentes principales de financiamiento.

Banco Actinver mantiene la política de diversificar sus fuentes de financiamiento para evitar su concentración. Para asegurar su cumplimiento cuenta con un Comité de Riesgos cuyas actividades en materia de liquidez se presentan a continuación:

- Revisa mensualmente los niveles de liquidez
- Evalúa la correcta diversificación de las fuentes de fondeo
- Revisa la estructura de activos e inversiones
- Analiza los resultados y plantea estrategias a futuro

Lo anterior permite que no exista concentración en sus fuentes de financiamiento y que se cumpla con la política de diversificación. Adicionalmente, hay una junta semanal de Dirección en la que participan diversos integrantes del Comité de Riesgos que se realiza con el objetivo de monitorear los niveles de liquidez y riesgos de la institución.

Para asegurar la diversificación en sus fuentes de financiamiento, Banco Actinver mantiene una capacidad de financiamiento con diferentes instituciones financieras, 13 para operaciones de Call Money, 20 para operaciones de reporto, 24 para operaciones en directo y 4 para líneas de crédito y sobregiro.

Para operaciones derivadas Banco Actinver únicamente recibe en garantía efectivo y valores gubernamentales por lo tanto no tiene límites de concentración de garantías recibidas. Al 30 de septiembre se mantienen garantías netas entregadas por operaciones derivadas de 13.

Exposición al riesgo de liquidez y necesidades de financiamiento a nivel de la Institución, incluyendo las limitaciones legales, regulatorias y operacionales a la transferibilidad de liquidez

Las exposiciones al riesgo de liquidez son cubiertas, desde el punto de vista de fondeo, a través de la diversificación de contrapartes.

Para el segundo trimestre de 2023 se contó con un financiamiento de .2 por depósitos a plazo en mercado de dinero menor a 30 días y 6,918 por operaciones de reporto, ambos con vencimientos menores a treinta días

Para el tercer trimestre de 2023 se contó con un financiamiento de 0 por depósitos a plazo en mercado de dinero menor a 30 días y 9,958 por operaciones de reporto, ambos con vencimientos menores a treinta días

Adicionalmente se estima una necesidad de financiamiento por concepto de limitaciones legales, regulatorias y operacionales a la transferibilidad de liquidez hasta por 440.

Brechas de liquidez

Como parte del análisis de liquidez, se elaboran brechas de liquidez resultando de las obligaciones activas y pasivas del Banco con plazo de vencimiento a 30 días, en este análisis considera las operaciones de balance incluyendo las operaciones registradas en cuentas de orden.

A continuación, se presenta el desglose de las operaciones por plazo de vencimiento y sin ponderar para efectos de evaluar los gaps derivados del análisis de activos y pasivos con los que actualmente cuenta la institución en torno al CCL quedando como sigue:

Banco Actinver, S. A.,
Institución de Banca Múltiple, Grupo Financiero Actinver
y Subsidiaria

Notas a los estados financieros consolidados
Al 30 de septiembre de 2023 y 2022
(Millones de pesos)

ACTIVOS	3T 2023			2T 2023		
	Día 1 al 7	Del día 8 al 15	Del día 16 al 30	Día 1 al 7	Del día 8 al 15	Del día 16 al 30
Cajas	122	-	-	114	-	-
Otros depósitos no otorgados en garantía	2,101	-	-	1,566	-	-
Depósito Regulación Moneatría	-	-	-	-	-	-
Inversiones en Valores	7,445	-	-	7,479	-	-
Cartera de crédito (cartera vigente)	210	384	638	229	95	580
Deudor por liq de operaciones	13,185	-	-	6,697	-	-
Derivados	2	-	-	87	-	-
Activos	23,066	384	638	16,173	95	580
PASIVOS						
Depósitos de exigibilidad inmediata	11,173	-	-	12,122	-	-
Depósitos a plazo	-	-	-	202	-	-
Títulos de crédito emitidos	-	-	-	-	-	-
Préstamos interbancarios y de otros organismos	-	-	-	-	-	-
Acreedores por reporto	1,017	-	-	1,698	-	-
Premio Acreedor	1	-	-	1	-	-
Acreedor por liq de operaciones	13,064	-	-	6,561	-	-
Derivados	168	-	-	31	-	-
Pasivos	25,423	-	-	20,615	-	-
GAP	-2,357	384	638	-4,442	95	580
GAP ACUMULADO	-2,357	-1,973	-1,335	-4,442	-4,347	-3,767

Brechas de liquidez segundo y tercer trimestre de 2023.

Gestión del riesgo de liquidez, políticas y prácticas

El proceso de gestión del riesgo de liquidez se realiza conjuntamente entre el área de tesorería y la Unidad de administración Integral de Riesgos (UAIR).

La Tesorería de Banco Actinver es el área encargada de la gestión de la liquidez, su responsabilidad es determinar la variación en la posición financiera del banco derivada de los movimientos y transacciones de recursos realizados por las diferentes áreas de negocio, está bajo su responsabilidad cubrir los excedentes y faltantes de la liquidez de la institución, además es la responsable de concertar el fondeo del grupo.

El área de tesorería realiza el análisis de planeación financiera y determina las contrapartes de entradas y salidas para cumplir con las obligaciones de pago y liquidación de manera oportuna durante el día, para ello pronostica las potenciales diferencias entre los flujos de entrada y salida en todos los plazos contemplados en sus posiciones de liquidez en los diferentes momentos durante el día y asegura que las fuentes de financiamiento sean suficientes, durante el transcurso de un mismo día para cumplir con las necesidades de liquidez; así como mantener recursos líquidos suficientes

La UAIR es responsable de monitorear los reportes de control de liquidez y fondeo del banco que genera el área de Tesorería para medir la proyección del requerimiento de posición de liquidez. Diariamente da seguimiento a los componentes principales del CCL para prevenir o considerar movimientos adversos que pudieran generar un faltante de liquidez en la institución. Al inicio de día genera el reporte que determina el nivel del CCL considerando un escenario de sensibilidad y uno de estrés incluyendo en el reporte gráficas de salidas de efectivo y niveles futuros del CCL.

Como estrategia de riesgo de liquidez, el banco busca en todo momento tener calzados sus activos con sus pasivos, así como mantener una diversificación en sus fuentes de financiamiento y mantener un adecuado nivel de activos líquidos.

Banco Actinver, S. A.,
Institución de Banca Múltiple, Grupo Financiero Actinver
y Subsidiaria

Notas a los estados financieros consolidados
Al 30 de septiembre de 2023 y 2022
(Millones de pesos)

En la estructura para la gestión del riesgo de liquidez participan la Dirección de Administración de Riesgos, la Dirección de Mesa de Dinero y Tesorería, la Dirección General, el Comité de Riesgos y el Consejo de Administración. La UAIR es la responsable de monitorear que en todo momento se cumpla la tolerancia al riesgo con un perfil de riesgo de liquidez bajo y que en todo momento se cumpla con el mínimo regulatorio del Coeficiente de Cobertura de Liquidez. El banco tiene establecido una tolerancia al riesgo equivalente a un nivel de 100% de CCL y como sana práctica mantiene un apetito de riesgo equivalente a un nivel de 110% del CCL.

Dentro de la gestión de liquidez, la tesorería del banco diariamente recibe información acerca de los flujos contractuales y operaciones esperadas por las diferentes unidades de negocio, y determina la posición de fondeo con base a las entradas menos salidas, así como las expectativas de liquidez a futuro para definir estrategias de fondeo a corto y mediano plazo.

Para asegurar que las fuentes de financiamiento sean suficientes para cumplir con las necesidades de liquidez, así como de mantener recursos líquidos suficientes, en todo momento mantiene comunicación con las diferentes unidades de negocio del banco y del grupo financiero.

Adicionalmente, y como estrategia de riesgo de liquidez, el Banco cuenta con un plan de financiamiento de contingencia para hacer frente a escenarios adversos de liquidez, realiza pruebas de estrés considerando factores sistémicos e idiosincráticos y mantiene un adecuado nivel de activos líquidos para hacer frente a sus obligaciones durante un periodo de 30 días. El plan es presentado en el comité de riesgos y aprobado por el consejo de administración.

El consejo de administración revisa cuando menos una vez al año, los límites, objetivos, políticas y procedimientos de operación y control para la administración integral de riesgos de la Institución incluyendo el riesgo de liquidez. Aprueba los límites específicos de exposición al riesgo, función que podrá delegar al Comité de Riesgos.

En caso de una contingencia de liquidez y en la que se active el plan de financiamiento de contingencia de liquidez, el Comité de Riesgos será el responsable de mantener informado al Consejo de Administración.

Estrategia de financiamiento

La administración de activos y pasivos del Banco se gestiona mediante el Comité de Riesgos, el cuál revisa los niveles de liquidez, la diversificación de las fuentes de fondeo, la estructura de activos e inversiones, resultados y estrategias a futuro, entre otros. Adicionalmente se tiene una junta semanal de Dirección en la que participan diversos integrantes del Comité de Riesgos y que se realiza con el objetivo de monitorear los niveles de liquidez y riesgos del Grupo Financiero.

Para hacer frente a eventos adversos de liquidez, Banco Actinver mantiene una sólida diversificación en sus fuentes de financiamiento y de acuerdo con el evento de liquidez puede implementar las siguientes acciones: emisión de instrumentos de deuda, Pagares y CEDES, activación de líneas de crédito intradía, emisión de instrumentos de deuda, venta de activos, subastas de liquidez, ejercicio del mecanismo RSP y posibles aumentos en capital.

Técnicas de mitigación de riesgo de liquidez

Con el objeto de contar con una buena administración sobre posibles riesgos de liquidez, es necesario conocer la estructura en el tiempo de los flujos de efectivo de todos los activos productivos y pasivos vigentes que integran el balance.

En este sentido el banco considera para análisis todos los activos y pasivos sujetos a tasa, tanto en moneda nacional, como extranjera si fuese el caso, siempre y cuando representen un porcentaje significativo de los mismos, siendo por lo tanto relevante su incorporación para la institución que busca en todo momento tener calzados sus activos con sus pasivos.

Banco Actinver, S. A.,
Institución de Banca Múltiple, Grupo Financiero Actinver
y Subsidiaria

Notas a los estados financieros consolidados
Al 30 de septiembre de 2023 y 2022
(Millones de pesos)

Para contar con un análisis más adecuado, se utiliza el modelo de brechas de liquidez “Asset & Liability Management” que consiste en el análisis del riesgo ocasionado entre los flujos de efectivo proyectados y distribuidos en distintas fechas de acuerdo a los vencimientos correspondientes, considerando todos los activos y pasivos de la Institución denominados en moneda nacional, en moneda extranjera o en unidades de inversión.

Como parte de la mitigación de riesgos de liquidez, la unidad de administración integral de riesgos da seguimiento diario a las posiciones que pudieran intervenir de manera negativa en la liquidez del Banco incluyendo condiciones adversas, asegurando que el nivel de activos líquidos sea óptimo para dar cumplimiento a los compromisos contraídos inclusive en un periodo de condiciones adversas. Para ello, el área de administración de riesgos mantiene comunicación directa con el área de tesorería y con las unidades de negocio.

Adicionalmente, Actinver realiza pruebas bajo diferentes escenarios de estrés, estas pruebas son utilizadas para observar la vulnerabilidad del banco ante situaciones adversas de liquidez y permiten definir planes de contingencia ante situaciones adversas.

Diariamente se mide el nivel de CCL con el fin de asegurar el nivel adecuado y acorde con el perfil de riesgo deseado.

Plan de financiamiento de contingencia y pruebas de estrés

Banco Actinver cuenta con un Plan de Financiamiento de Contingencia elaborado considerando lo establecido en las Disposiciones de Carácter General Aplicables a las Instituciones de Crédito y en el anexo 12-C de las mismas disposiciones, el cual es un conjunto de estrategias, políticas y procedimientos que permiten superar insuficiencias de liquidez en diferentes horizontes de tiempo. Dicho plan permite identificar y estimar riesgos potenciales de liquidez y definir a las áreas y personal responsable de su ejecución.

Las pruebas de estrés son realizadas considerando datos reales y se considera que las operaciones normales de la institución continúan en curso, por lo tanto, se realizan proyecciones a los diferentes objetivos de tiempo, los supuestos son considerados en los resultados financieros proyectados de la institución. Los escenarios consideran diferentes horizontes de tiempo: un día, una semana, 1, 3, 6 y 12 meses.

Los resultados de las pruebas de estrés de liquidez serán analizados para medir la congruencia que existe con los indicadores de riesgo de liquidez, con los límites específicos de exposición al riesgo y el perfil de riesgo de la institución.

Derivado del resultado de las pruebas, se analizará si es necesario rediseñar la definición de los escenarios y el cambio en los parámetros utilizados para que se adecúen a la operatividad de la institución, adicional a ello se realizarán pruebas de sensibilidad a los parámetros y supuestos utilizados al menos una vez al año, considerando para ello un registro detallado de todas las modificaciones a las pruebas de estrés realizadas.

El diseño de las pruebas de estrés puede sufrir variaciones o ajustes a sus parámetros, si entre el periodo de entrega del diseño y la fecha de realización del ejercicio, existe algún evento que la institución determine importante considerar dentro de dichas pruebas.

Se realizarán pruebas de sensibilidad al menos una vez al año a los supuestos con el fin de verificar si han sufrido alguna posible variación.

Se medirá impacto por concentración de los distintos factores de riesgo para cada uno de los riesgos a los que está expuesto el Banco.

En el momento de realizar las pruebas de estrés, se deberá medir la correlación entre las diferentes exposiciones para detectar un posible riesgo sistémico entre los factores de riesgo que pudieran afectar el desempeño del Banco.

Banco Actinver, S. A.,
Institución de Banca Múltiple, Grupo Financiero Actinver
y Subsidiaria

Notas a los estados financieros consolidados
Al 30 de septiembre de 2023 y 2022
(Millones de pesos)

Los riesgos y vulnerabilidades que considera la realización de las pruebas de estrés son:

Riesgos:

De mercado

De crédito

De liquidez

Vulnerabilidades:

Solidez del capital ante eventos adversos (incremento de cartera vencida, reservas).

Liquidez del banco a diferentes horizontes de tiempo (Activos líquidos).

Disminución de financiamiento (salida de clientes, reducción en financiamiento por restricciones legales y operativas).

Concentración de los factores de riesgo utilizados.

Afectación en el balance de la institución por movimientos adversos en los factores de riesgo incluyendo la venta forzosa de activos.

Necesidades de liquidez por disminución en el financiamiento.

Necesidades de liquidez considerando restricciones legales y operativas.

Concentración de garantías.

Disminución en el precio de las garantías financieras y su posible llamada de margen.

Adicionalmente cuenta también con un plan de contingencia para hacer frente a un escenario adverso de liquidez, realiza pruebas de estrés considerando factores sistémicos e idiosincráticos y mantiene un adecuado nivel de activos líquidos para hacer frente a sus obligaciones durante un periodo de 30 días.

En caso de que las pruebas arrojen un resultado adverso o que los límites sean excedidos durante las pruebas se tomarán las medidas operativas necesarias contenidas en el plan de contingencia de financiamiento y el plan de contingencia para contrarrestar dichos efectos.

Banco Actinver, S. A.,
Institución de Banca Múltiple, Grupo Financiero Actinver
y Subsidiaria

Notas a los estados financieros consolidados
Al 30 de septiembre de 2023 y 2022
(Millones de pesos)

ANEXO 10

Formato de revelación del Coeficiente de Financiamiento Estable Neto

(Cifras en millones de pesos)	Individuales					Consolidadas					
	Importe sin ponderar por plazo residual				Importe ponderado	Importe sin ponderar por plazo residual				Importe ponderado	
	Sin vencimiento	< 6 meses	De 6 meses a < 1 año	>1 año		Sin vencimiento	< 6 meses	De 6 meses a < 1 año	>1 año		
ELEMENTOS DEL MONTO DE FINANCIAMIENTO ESTABLE DISPONIBLE											
1	Capital:	5,126,322	144,651	0	0	5,126,322	5,126,322	144,651	0	0	5,126,322
2	Capital fundamental y capital básico no fundamental.	5,126,322	0	0	0	5,126,322	5,126,322	0	0	0	5,126,322
3	Otros instrumentos de capital.	0	144,651	0	0	0	0	144,651	0	0	0
4	Depósitos minoristas:	0	11,195,252	0	0	10,289,186	0	11,195,252	0	0	10,289,186
5	Depósitos estables.	0	4,269,182	0	0	4,055,723	0	4,269,182	0	0	4,055,723
6	Depósitos menos estables	0	6,926,070	0	0	6,233,463	0	6,926,070	0	0	6,233,463
7	Financiamiento mayorista:	0	19,006,302	997,335	9,761,114	14,672,868	0	19,006,302	997,335	9,761,114	14,672,868
8	Depósitos operacionales.	0	0	0	0	0	0	0	0	0	0
9	Otro financiamiento mayorista.	0	19,006,302	997,335	9,761,114	14,672,868	0	19,006,302	997,335	9,761,114	14,672,868
10	Pasivos interdependientes	0	0	0	0	0	0	0	0	0	0
11	Otros Pasivos	9,394	393,699	0	284,133	284,133	9,394	393,699	0	284,133	284,133
12	Pasivos por derivados para fines del Coeficiente de Financiamiento Estable Neto	9,394	0	0	0	0	9,394	0	0	0	0
13	Todos los pasivos y recursos propios no incluidos en las categorías anteriores.	0	393,699	0	284,133	284,133	0	393,699	0	284,133	284,133
14	Total del Monto de Financiamiento Estable Disponible	5,135,716	30,739,904	997,335	10,045,247	30,378,509	5,135,716	30,739,904	997,335	10,045,247	30,378,509
ELEMENTOS DEL MONTO DE FINANCIAMIENTO ESTABLE REQUERIDO											
15	Tota de activos líquidos elegibles para efectos del Coeficiente de Financiamiento Estable Neto.	454,596	19,250,664	1,143,594	1,589,960	1,269,620	454,596	19,250,664	1,143,594	1,589,960	1,269,620
16	Depósitos en otras instituciones financieras con propósitos operacionales.	0	39,234	0	0	19,617	0	39,234	0	0	19,617
17	Préstamos al corriente y valores:	0	7,517,667	0	0	779,061	0	7,517,667	0	0	779,061
18	Financiamiento garantizado otorgado a entidades financieras con activos líquidos elegibles de nivel I.	0	6,971,775	0	0	697,177	0	6,971,775	0	0	697,177
19	Financiamiento garantizado otorgado a entidades financieras con activos líquidos elegibles distintos de nivel I.	0	545,892	0	0	81,884	0	545,892	0	0	81,884
20	Financiamiento garantizado otorgado a contrapartes distintas de entidades financieras, las cuales:	0	9,961	0	0	4,980	0	9,961	0	0	4,980
21	Tienen un ponderador de riesgo de crédito menor o igual a 35% de acuerdo al Método Estándar para riesgo de crédito de Basilea II.	0	0	0	0	0	0	0	0	0	0
22	Créditos a la Vivienda (vigentes), de los cuales:	0	0	0	0	0	0	0	0	0	0
23	Tienen un ponderador de riesgo crédito menor o igual a 35% de acuerdo al Método Estándar establecido en las Disposiciones.	0	0	0	0	0	0	0	0	0	0
24	Títulos de deuda y acciones distintos a los Activos Líquidos Elegibles (que no se encuentren en situación de impago).	0	0	0	0	0	0	0	0	0	0
25	Activos interdependientes	0	0	0	0	0	0	0	0	0	0
26	Otros Activos:	0	0	0	0	17,543,949	0	0	0	0	17,543,949
27	Materias primas básicas (commodities) comercializadas físicamente, incluyendo oro.	0	0	0	0	0	0	0	0	0	0
28	Margen inicial otorgado en operaciones con instrumentos financieros derivados y contribuciones al fondo de absorción de pérdidas de contrapartes centrales	0	0	0	0	0	0	0	0	0	0
29	Activos por derivados para fines del Coeficiente de Financiamiento Estable Neto.	4,814,835	0	0	0	5,295	4,814,835	0	0	0	5,295
30	Pasivos por derivados para fines del Coeficiente de Financiamiento Estable Neto antes de la deducción por la variación del margen inicial	3,171	0	0	0	3,171	3,171	0	0	0	3,171
31	Todos los activos y operaciones no incluidos en las categorías anteriores.	915,249	40,132,630	6,401,284	11,834,363	17,535,483	915,249	40,132,630	6,401,284	11,834,363	17,535,483
32	Operaciones fuera de balance.	0	1,224,619	2,651,567	4,630,643	193,754	0	1,224,619	2,651,567	4,630,643	193,754
33	Total de Monto de Financiamiento Estable Requerido.	0	0	0	0	19,806,001	0	0	0	0	19,806,001
34	Coeficiente de Financiamiento Estable Neto (%)	-	-	-	-	153.38%	-	-	-	-	153.38%

Banco Actinver, S. A.,
Institución de Banca Múltiple, Grupo Financiero Actinver
y Subsidiaria

Notas a los estados financieros consolidados
Al 30 de septiembre de 2023 y 2022
(Millones de pesos)

Tabla 1.4

Notas al formato de revelación del Coeficiente de Financiamiento Estable Neto	
Referencia	Descripción
1	Suma de la referencia 2 y referencia 3.
2	Capital fundamental definido en las Disposiciones en el Título Primero Bis artículo 2 bis 6 párrafo I (antes de aplicar las deducciones) y capital básico no fundamental definido en las Disposiciones en el Título Primero Bis artículo 2 bis 6 párrafo II.
3	Monto de instrumentos de capital definidos en las Disposiciones de carácter general aplicables a las instituciones de crédito no considerados como capital neto.
4	Suma de la referencia 5 y referencia 6.
5	Monto del financiamiento minorista en cuentas transaccionales cubierto por el IPAB.
6	Monto del financiamiento minorista en cuentas transaccionales no cubierto por el IPAB y en cuentas distintas a transaccionales.
7	Suma de la referencia 8 y referencia 9.
8	Monto de Depósitos con Propósitos Operacionales (fracción IV inciso C del Anexo 6).
9	Financiamiento mayorista distinto de aquel de la referencia 8.
10	Monto correspondiente a las operaciones pasivas que formen parte de las Operaciones Interdependientes.
11	Suma de la referencia 12 y referencia 13.
12	El monto que corresponda a las operaciones con instrumentos derivados cuando el costo actual de reemplazo en los términos del Anexo 9 de las presentes disposiciones genere un pasivo. El monto debe presentarse sin distinguir plazo.
13	Monto correspondiente a los pasivos y recursos propios distintos a los señalados anteriormente establecidos en el Anexo 10 de las presentes disposiciones.
14	Monto de Financiamiento Estable Disponible conforme al artículo 1 de las presentes disposiciones. Este importe será la suma de la referencia 1, referencia 4, referencia 7, referencia 10 y de la referencia 11.
15	Activos Líquidos Elegibles establecidos en el Anexo 1 de las presentes disposiciones.
16	Monto de Depósitos con Propósitos Operacionales que la Institución mantiene en entidades financieras nacionales y extranjeras.
17	Suma de la referencia 18, referencia 19, referencia 20, referencia 22 y de la referencia 24.
18	Financiamiento en etapas 1 y 2 otorgado a entidades financieras, garantizado con Activos Líquidos Elegibles de Grupo de Nivel I.
19	Financiamiento en etapas 1 y 2 otorgado a entidades financieras, garantizado con activos distintos de Activos Líquidos Elegibles de Grupo de Nivel I; así como, financiamiento en etapas 1 y 2 no garantizado otorgado a entidades financieras.
20	Financiamiento en etapas 1 y 2 otorgado a contrapartes distintas de entidades financieras.
21	Financiamiento en etapas 1 y 2 otorgado a contrapartes distintas de entidades financieras con un ponderador de riesgo de crédito menor o igual a 35% de acuerdo con el Método Estándar para riesgo de crédito de Basilea II.
22	Cartera de crédito de vivienda en etapas 1 y 2.
23	Cartera de crédito de vivienda con un ponderador por riesgo de crédito bajo el método estándar menor o igual a 35% conforme a lo establecido en las Disposiciones de carácter general aplicables a las instituciones de crédito.
24	Acciones negociadas en bolsas de valores y títulos de deuda distintos a los Activos Líquidos Elegibles (que no se encuentren en situación de impago).
25	Monto correspondiente de las operaciones activas que formen parte de las Operaciones Interdependientes.
26	Suma de la referencia 27, referencia 28, referencia 29, referencia 30 y de la referencia 31.
27	Materias primas básicas (commodities) comercializadas físicamente, incluyendo oro.
28	Efectivo, títulos de deuda, acciones, y otros activos entregados como márgenes iniciales en operaciones con derivados y contribuidos al fondo de incumplimiento. El monto debe presentarse sin distinguir plazo.

Banco Actinver, S. A.,
Institución de Banca Múltiple, Grupo Financiero Actinver
y Subsidiaria

Notas a los estados financieros consolidados
Al 30 de septiembre de 2023 y 2022
(Millones de pesos)

Notas al formato de revelación del Coeficiente de Financiamiento Estable Neto	
Referencia	Descripción
29	En la celda sin ponderar se reportan el monto correspondiente a las operaciones con instrumentos derivados considerado para el cálculo del Monto de del Financiamiento Estable Requerido, y En la celda con ponderación se reporta la diferencia positiva entre el monto correspondiente a las operaciones con instrumentos derivados considerado para el cálculo del Monto de Financiamiento Estable Requerido y el monto correspondiente a las operaciones con instrumentos derivados considerado para el cálculo del Monto de Financiamiento Estable Disponible. El monto debe presentarse sin distinguir plazo.
30	En la celda sin ponderar se reporta el monto que corresponda a las operaciones con instrumentos derivados cuando el costo actual de reemplazo en los términos del Anexo 9 de las presentes disposiciones genere un pasivo. En la celda con ponderación, se reporta el 5 por ciento del monto correspondiente a las operaciones con instrumentos derivados considerado en el Financiamiento Estable Disponible. El monto debe presentarse sin distinguir plazo.
31	Todos los activos no incluidos en los apartados anteriores.
32	Monto de las operaciones señaladas en la fracción IX del Anexo 7 de las presentes disposiciones.
33	Suma de la referencia 15, referencia 16, referencia 17, referencia 25, referencia 26 y de la referencia 32.
34	Coeficiente de Financiamiento Estable Neto conforme a las presentes disposiciones.

Principales causas de los resultados del Coeficiente de Financiamiento Estable Neto y la evolución de sus principales componentes.

Durante el tercer trimestre de 2023 el banco observó un CFEN promedio de 153.38%

Al cierre de septiembre de 2023 el CFEN del banco fue de 156.26%.

Las causas principales de los resultados del CFEN se deben a la estructura de balance de la entidad, el 99% de los activos líquidos es conformado por activos Nivel 1) asegurando así la capacidad de hacer frente a sus obligaciones contractuales.

Así mismo se ha recurrido cada vez más a financiamiento más estable y a las emisiones en mercado de dinero a mediano y largo plazo.

EMISION	FECHA EMISION	FECHA VTO	TITULOS	VALOR NOMINAL x TITULO	MONTO COLOCACION
94 BACTIN 20	03/11/2020	31/10/2023	-20,000	100.00	-2,000,000.00
94 BACTIN 21	14/07/2021	08/07/2026	-20,000	100.00	-2,000,000.00
94 BACTIN 21-2	17/12/2021	11/12/2026	-20,000	100.00	-2,000,000.00
94 BACTIN 22	16/06/2022	10/06/2027	-23,073	100.00	-2,307,280.00
94 BACTIN 22-2	15/09/2022	11/09/2025	-10,000	100.00	-1,000,000.00
94 BACTIN 23	30/03/2023	26/03/2026	-20,000	100.00	-2,000,000.00
94 BACTIN 23-2	30/08/2023	23/08/2028	-6,000	100.00	-600,000.00
			-119,073		-11,907,280.00

Banco Actinver, S. A.,
Institución de Banca Múltiple, Grupo Financiero Actinver
y Subsidiaria

Notas a los estados financieros consolidados
Al 30 de septiembre de 2023 y 2022
(Millones de pesos)

A continuación, se presenta la evolución de la composición del Monto de Financiamiento Estable Disponible y del Monto de Financiamiento Estable Requerido, así como los cambios de los principales componentes dentro del trimestre que se reporte.

Determinación del Monto de Financiamiento Estable Requerido	jul-23	ago-23	sep-23
Conceptos con ponderación del 0%	14,742	17,670	33,362
Conceptos con ponderación del 5%	12,664	14,318	18,143
Conceptos con ponderación del 10%	4,570	6,315	10,030
Conceptos con ponderación del 15%	6,932	7,230	7,236
Conceptos con ponderación del 50%	10,380	10,640	10,796
Conceptos con ponderación del 65%	-	-	-
Conceptos con ponderación del 85%	11,370	11,783	11,521
Conceptos con ponderación del 100%	2,104	2,042	2,334
Monto de Financiamiento Estable Requerido	19,088	19,810	20,520
Determinación del Monto de Financiamiento Estable Disponible			
Conceptos con ponderación del 100%	14,705	15,391	15,419
Conceptos con ponderación del 95%	4,021	4,292	4,494
Conceptos con ponderación del 90%	6,805	7,151	6,822
Conceptos con ponderación del 50%	9,111	7,889	12,470
Conceptos con ponderación del 0%	9,803	11,839	10,521
Monto de Financiamiento Estable Disponible	29,205	29,849	32,064
Determinación del Coeficiente de Financiamiento Estable Neto			
Coeficiente de Financiamiento Estable Neto	153.00%	150.67%	156.26%

El impacto en el Coeficiente de la incorporación de las Entidades Objeto de Consolidación, Actualmente no se incorporan entidades objeto de consolidación en el cálculo de los indicadores de liquidez por lo que no existe un impacto cuantificable por revelar en los indicadores de liquidez.

Banco Actinver, S. A.,
Institución de Banca Múltiple, Grupo Financiero Actinver
y Subsidiaria

Notas a los estados financieros consolidados
Al 30 de septiembre de 2023 y 2022
(Millones de pesos)

ANEXO 11

Constancia suscrita por el secretariado del consejo de administración en relación con la denominación de las entidades financieras y sociedades del grupo financiero, consorcio o grupo empresarial que recibirán apoyo financiero por parte de la Institución

Constancia suscrita por el secretariado del consejo de administración en relación con la denominación de las entidades financieras y sociedades del grupo financiero, consorcio o grupo empresarial que recibirán apoyo financiero por parte de la Institución:

Pabel Estudillo Herrera, en mi carácter de secretario del consejo de administración de Banco Actinver S.A., Institución de Banca Múltiple, Grupo Financiero Actinver ("Banco Actinver"), hago constar, para efectos de las Disposiciones de carácter general sobre los Requerimientos de Liquidez para las Instituciones de Banca Múltiple, que el consejo de administración de Banco Actinver en su sesión celebrada el (fecha en la que se llevó a cabo la sesión correspondiente), determinó que las entidades que se listan a continuación, integrantes del grupo económico Actinver, consorcio o grupo empresarial podrían recibir apoyo financiero hasta por el monto señalado en la tabla siguiente:

Denominación de las entidades	Monto de financiamiento
Arrendadora Actinver, SA de CV.	800 millones de pesos
Actinver Casa de Bolsa	800 millones de pesos

Asimismo, el consejo de administración determinó que, por la naturaleza de las entidades financieras y sociedades del grupo financiero, consorcio o grupo empresarial, se consolidan para el cálculo de los coeficientes las entidades y sociedades de la tabla siguiente:

Denominación de las entidades	Denominación de las sociedades

Como consecuencia de dicha determinación, el consejo de administración hace constar que no existe un compromiso, explícito o implícito, ni se prevé otorgar apoyos financieros por parte de la Institución a las entidades financieras y sociedades que no se hayan incluido en el listado anterior, en caso de que llegaran a enfrentar un escenario adverso de liquidez, ya sea mediante el otorgamiento de financiamiento o mediante la participación en operaciones de compra-venta con dichas entidades, cuando dichas operaciones pudieran incidir negativamente en la posición de liquidez de la propia Institución.

Atentamente

Pabel Estudillo Herrera
Secretario no miembro del Consejo de Administración de
Banco Actinver, S.A., Institución de Banca Múltiple, Grupo Financiero Actinver

Banco Actinver, S. A.,
Institución de Banca Múltiple, Grupo Financiero Actinver
y Subsidiaria

Notas a los estados financieros consolidados
Al 30 de septiembre de 2023 y 2022
(Millones de pesos)

(27) Compromisos y pasivos contingentes-

(a) Arrendamiento

Los inmuebles y algunos equipos de operación son tomados en arrendamiento. Los arrendamientos prevén ajustes periódicos de rentas, basándose en cambios de diversos factores económicos. El total de pagos por el ejercicio terminado el 30 de septiembre de 2023 y 2022 ascendió a \$0 y \$47. El contrato en dólares del arrendamiento de las oficinas corporativas se traspasó a la Corporación quién asume la deuda a partir del 1 de enero de 2022, el importe de las rentas anuales que será pagado en pesos a la Corporación de por un monto de \$42 anual, hasta el año de 2029.

(b) El Banco mantiene firmado un contrato de distribución de sociedades de inversión con partes relacionadas.

(c) Existe un pasivo contingente derivado de los beneficios a los empleados, que se menciona en la nota 3(v).

(d) Juicios y litigios

El Banco se encuentra involucrado en varios juicios y reclamaciones, derivados del curso normal de sus operaciones, que se espera no tengan un efecto importante en su situación financiera ni en sus resultados futuros de operación. El área fiduciaria del Banco se encuentra involucrada en un juicio, en el cual se tiene una sentencia de primera instancia que condenó a la institución a pagar daños y perjuicios y daños punitivos, sin embargo, dicha sentencia fue impugnada y se encuentra pendiente de resolución.

(e) De acuerdo con la legislación fiscal vigente, las autoridades tienen la facultad de revisar hasta los cinco ejercicios fiscales anteriores a la última declaración del impuesto sobre la renta presentada.

(f) De acuerdo con la Ley del ISR, las empresas que realicen operaciones con partes relacionadas están sujetas a limitaciones y obligaciones fiscales, en cuanto a la determinación de los precios pactados, ya que éstos deberán ser equiparables a los que se utilizarían con o entre partes independientes en operaciones comparables. En caso de que las autoridades fiscales revisaran los precios y rechazaran los montos determinados, podrían exigir, además del cobro del impuesto y accesorios que correspondan (actualización y recargos), multas sobre las contribuciones omitidas, las cuales podrían llegar a ser hasta de 100% sobre el monto actualizado de las contribuciones.

Banco Actinver, S. A.,
Institución de Banca Múltiple, Grupo Financiero Actinver
y Subsidiaria

Notas a los estados financieros consolidados
Al 30 de septiembre de 2023 y 2022
(Millones de pesos)

Anexo 1-O

I. Integración del capital neto

Apartado I.1 Formato de revelación de la integración de capital sin considerar transitoriedad en la aplicación de los ajustes regulatorios

Referencia	Capital común de nivel 1 (CET1): instrumentos y reservas	2023 Monto	2022 Monto
1	Acciones ordinarias que califican para capital común de nivel 1 más su prima correspondiente	2,555	2,555
2	Resultados de ejercicios anteriores	1,848	1,486
3	Otros elementos de la utilidad integral (y otras reservas)	758	350
6	Capital común de nivel 1 antes de ajustes regulatorios	5,161	4,391
	Capital común de nivel 1: ajustes regulatorios		
9	Otros intangibles diferentes a los derechos por servicios hipotecarios (neto de sus correspondientes impuestos a la utilidad diferidos a cargo)	(214)	(135)
10 (conservador)	Impuestos a la utilidad diferidos a favor que dependen de ganancias futuras excluyendo aquellos que se derivan de diferencias temporales (netos de impuestos a la utilidad diferidos a cargo)	(157)	(143)
19 (conservador)	Inversiones significativas en acciones ordinarias de bancos, instituciones financieras y aseguradoras fuera del alcance de la consolidación regulatoria, netas de las posiciones cortas elegibles, donde la Institución posea más del 10% del capital social emitido (monto que excede el umbral del 10%)	(1)	(1)
J	del cual: Cargos diferidos y pagos anticipados	(122)	(104)
28	Ajustes regulatorios totales al capital común de nivel 1	(495)	(383)
29	Capital común de nivel 1 (CET1)	4,666	4,008
	Capital adicional de nivel 1: instrumentos		
32	de los cuales: Clasificados como pasivo bajo los criterios contables aplicables	No aplica	No aplica
34	Instrumentos emitidos de capital adicional de nivel 1 e instrumentos de capital común de nivel 1 que no se incluyen en el renglón 5 que fueron emitidos por subsidiarias en tenencia de terceros (monto permitido en el nivel adicional 1)	No aplica	No aplica
35	del cual: Instrumentos emitidos por subsidiarias sujetos a eliminación gradual	No aplica	No aplica
36	Capital adicional de nivel 1 antes de ajustes regulatorios	-	-
37 (conservador)	Capital adicional de nivel 1: ajustes regulatorios Inversiones en instrumentos propios de capital adicional de nivel 1	No aplica	No aplica
38 (conservador)	Inversiones en acciones recíprocas en instrumentos de capital adicional de nivel 1	No aplica	No aplica
39 (conservador)	Inversiones en el capital de bancos, instituciones financieras y aseguradoras fuera del alcance de la consolidación regulatoria, netas de las posiciones cortas elegibles, donde la Institución no posea más del 10% del capital social emitido (monto que excede el umbral del 10%)	No aplica	No aplica
40 (conservador)	Inversiones significativas en el capital de bancos, instituciones financieras y aseguradoras fuera del alcance de consolidación regulatoria, netas de las	No aplica	No aplica

Banco Actinver, S. A.,
Institución de Banca Múltiple, Grupo Financiero Actinver
y Subsidiaria

Notas a los estados financieros consolidados
Al 30 de septiembre de 2023 y 2022
(Millones de pesos)

	posiciones cortas elegibles, donde la Institución posea más del 10% del capital social emitido		
42	Ajustes regulatorios aplicados al capital adicional de nivel 1 debido a la insuficiencia del capital de nivel 2 para cubrir deducciones	No aplica	No aplica
43	Ajustes regulatorios totales al capital adicional de nivel 1	-	-
44	Capital adicional de nivel 1 (AT1)	-	-
45	Capital de nivel 1 (T1 = CET1 + AT1)	4,666	4,008
	Capital de nivel 2: instrumentos y reservas		
	Instrumentos de capital de nivel 2 e instrumentos de capital común de nivel 1 y capital adicional de nivel 1 que no se hayan incluido en los renglones 5 o 34, los cuales hayan sido emitidos por subsidiarias en tenencia de terceros (monto permitido en el capital complementario de nivel 2)		
48		No aplica	No aplica
49	de los cuales: Instrumentos emitidos por subsidiarias sujetos a eliminación gradual	No aplica	No aplica
50	Reservas	No aplica	No aplica
51	Capital de nivel 2 antes de ajustes regulatorios	No aplica	No aplica
	Capital de nivel 2: ajustes regulatorios		
52	Inversiones en instrumentos propios de capital de nivel 2	No aplica	No aplica
53	(conservador) Inversiones recíprocas en instrumentos de capital de nivel 2	No aplica	No aplica
54	(conservador) Inversiones en el capital de bancos, instituciones financieras y aseguradoras fuera del alcance de la consolidación regulatoria, netas de las posiciones cortas elegibles, donde la Institución no posea más del 10% del capital social emitido (monto que excede el umbral del 10%)	No aplica	No aplica
55	(conservador) Inversiones significativas en el capital de bancos, instituciones financieras y aseguradoras fuera del alcance de consolidación regulatoria, netas de posiciones cortas elegibles, donde la Institución posea más del 10% del capital social emitido	No aplica	No aplica
57	Ajustes regulatorios totales al capital de nivel 2	-	-
58	Capital de nivel 2 (T2)	-	-
59	Capital total (TC = T1 + T2)	4,666	4,008
60	Activos ponderados por riesgos totales	27,202	27,133
	Razones de capital y suplementos		
61	Capital Común de Nivel 1 (como porcentaje de los activos ponderados por riesgo totales)	17.15%	14.77%
62	Capital de Nivel 1 (como porcentaje de los activos ponderados por riesgo totales)	17.15%	14.77%
63	Capital Total (como porcentaje de los activos ponderados por riesgo totales)	17.15%	14.77%
64	Suplemento específico institucional (al menos deberá constar de: el requerimiento de capital común de nivel 1 más el colchón de conservación de capital, más el colchón contracíclico, más el colchón D-SIB; expresado como el porcentaje de los activos ponderados por riesgos totales)		
65	del cual: Suplemento de conservación de capital	No aplica	No aplica
66	del cual: Suplemento contracíclico bancario específico	No aplica	No aplica
67	Del cual: Suplemento de bancos de importancia sistémica local (D-SIB)	No aplica	No aplica

Banco Actinver, S. A.,
 Institución de Banca Múltiple, Grupo Financiero Actinver
y Subsidiaria

Notas a los estados financieros consolidados
 Al 30 de septiembre de 2023 y 2022
 (Millones de pesos)

68	Capital Común de Nivel 1 disponible para cubrir los suplementos (como porcentaje de los activos ponderados por riesgo totales)	4,666	4,008
	Mínimos nacionales (en caso de ser diferentes a los de Basilea 3)		
69	Razón mínima nacional del CET 1 (si difiere del mínimo establecido por Basilea 3)	No aplica	No aplica
70	Razón mínima nacional de T1 (si difiere del mínimo establecido por Basilea 3)	No aplica	No aplica
71	Razón mínima nacional de TC (si difiere del mínimo establecido por Basilea 3)	No aplica	No aplica
	Cantidades por debajo de los umbrales para deducción (antes de la ponderación por riesgo)		
72	Inversiones no significativas en el capital de otras instituciones financieras	No aplica	No aplica
73	Inversiones significativas en acciones comunes de instituciones financieras	No aplica	No aplica
74	Derechos por servicios hipotecarios (netos de impuestos a la utilidad diferidos a cargo)	No aplica	No aplica
75	Impuestos a la utilidad diferidos a favor derivados de diferencias temporales (netos de impuestos a la utilidad diferidos a cargo)	496	399
	Límites aplicables a la inclusión de reservas en el capital de nivel 2		
76 (conservador)	Reservas elegibles para su inclusión en el capital de nivel 2 con respecto a las exposiciones sujetas a la metodología estandarizada (previo a la aplicación del límite)	No aplica	No aplica
77 (conservador)	Límite en la inclusión de provisiones en el capital de nivel 2 bajo la metodología estandarizada	No aplica	No aplica
78	Reservas elegibles para su inclusión en el capital de nivel 2 con respecto a las exposiciones sujetas a riesgo de crédito (previo a la aplicación del límite)	No aplica	No aplica
79	Límite en la inclusión de reservas en el capital de nivel 2 bajo la metodología de calificaciones internas	No aplica	No aplica
	Instrumentos de capital sujetos a eliminación gradual (aplicable únicamente entre el 1 de enero de 2018 y el 1 de enero de 2022)		
80	Límite actual de los instrumentos de CET1 sujetos a eliminación gradual	No aplica	No aplica
81	Monto excluido del CET1 debido al límite (exceso sobre el límite después de amortizaciones y vencimientos)	No aplica	No aplica
82	Límite actual de los instrumentos AT1 sujetos a eliminación gradual	No aplica	No aplica
83	Monto excluido del AT1 debido al límite (exceso sobre el límite después de amortizaciones y vencimientos)	No aplica	No aplica
84	Límite actual de los instrumentos T2 sujetos a eliminación gradual	No aplica	No aplica
85	Monto excluido del T2 debido al límite (exceso sobre el límite después de amortizaciones y vencimientos)	No aplica	No aplica

Banco Actinver, S. A.,
Institución de Banca Múltiple, Grupo Financiero Actinver
y Subsidiaria

Notas a los estados financieros consolidados
Al 30 de septiembre de 2023 y 2022
(Millones de pesos)

Anexo I.2 Notas al formato de revelación de la integración de capital sin considerar transitoriedad en la aplicación de los ajustes regulatorios

Referencia	Descripción
1	Elementos del capital contribuido conforme a la fracción I inciso a) numerales 1) y 2) del Artículo 2 Bis 6 de las presentes disposiciones.
2	Resultados de ejercicios anteriores y sus correspondientes actualizaciones.
3	Reservas de capital, resultado neto, resultado por valuación de títulos disponibles para la venta, efecto acumulado por conversión, resultado por valuación de instrumentos de cobertura de flujos de efectivo, resultado por tenencia de activos no monetarios, y el saldo de remediones por beneficios definidos a los empleados considerando en cada concepto sus actualizaciones.
4	No aplica. El capital social de las instituciones de crédito en México está representado por títulos representativos o acciones. Este concepto solo aplica para entidades donde dicho capital no esté representado por títulos representativos o acciones.
5	No aplica para el ámbito de capitalización en México que es sobre una base no consolidada. Este concepto solo aplicaría para entidades donde el ámbito de aplicación es consolidado.
6	Suma de los conceptos 1 a 5.
7	No aplica. En México no se permite el uso de modelos internos para el cálculo del requerimiento de capital por riesgo de mercado.
8	Crédito mercantil, neto de sus impuestos a la utilidad diferidos a cargo conforme a lo establecido en la fracción I inciso n) del Artículo 2 Bis 6 de las presentes disposiciones.
9	Intangibles, diferentes al crédito mercantil, y en su caso a los derechos por servicios hipotecario, netos de sus impuestos a la utilidad diferidos a cargo, conforme a lo establecido en la fracción I inciso n) del Artículo 2 Bis 6 de las presentes disposiciones.
10*	Impuestos a la utilidad diferidos a favor provenientes de pérdidas y créditos fiscales conforme a lo establecido en la fracción I inciso p) del Artículo 2 Bis 6 de las presentes disposiciones. Este tratamiento es más conservador que lo establecido por el Comité de Supervisión Bancaria de Basilea en su documento "Basilea III: Marco regulador global para reforzar los bancos y sistemas bancarios" publicado en junio de 2011, ya que no permite compensar con los impuestos a la utilidad diferidos a cargo.
11	Resultado por valuación de instrumentos de cobertura de flujos de efectivo que corresponden a partidas cubiertas que no están valuadas a valor razonable.
12*	Reservas pendientes de constituir conforme a lo establecido en la fracción I inciso k) del Artículo 2 Bis 6 de las presentes disposiciones. Este tratamiento es más conservador que lo establecido por el Comité de Supervisión Bancaria de Basilea en su documento "Basilea III: Marco regulador global para reforzar los bancos y sistemas bancarios" publicado en junio de 2011, ya que deduce del capital común de nivel 1 las reservas preventivas pendientes de constituirse, de acuerdo con lo dispuesto en el Capítulo V del Título Segundo de las presentes disposiciones, así como aquellas constituidas con cargo a cuentas contables que no formen parte de las partidas de resultados o del capital contable y no sólo la diferencia positiva entre las Pérdidas Esperadas Totales menos las Reservas Admisibles Totales, en el caso de que las Instituciones utilicen métodos basados en calificaciones internas en la determinación de sus requerimientos de capital.
13	Beneficios sobre el remanente en operaciones de bursatilización conforme a lo establecido en la fracción I inciso c) del Artículo 2 Bis 6 de las presentes disposiciones.
14	No aplica.
15	Inversiones realizadas por el fondo de pensiones de beneficios definidos que corresponden a los recursos a los que la Institución no tiene acceso irrestricto e ilimitado. Estas inversiones se considerarán netas de los pasivos del plan y de los impuestos a la utilidad diferidos a cargo que correspondan que no hayan sido aplicados en algún otro ajuste regulatorio.
16*	El monto de la inversión en cualquier acción propia que la Institución adquiera: de conformidad con lo previsto en la Ley de acuerdo con lo establecido en la fracción I inciso d) del Artículo 2 Bis 6 de las presentes disposiciones; a través de los índices de valores previstos por la fracción I inciso e) del Artículo

Banco Actinver, S. A.,
Institución de Banca Múltiple, Grupo Financiero Actinver
y Subsidiaria

Notas a los estados financieros consolidados
 Al 30 de septiembre de 2023 y 2022
 (Millones de pesos)

	<p>2 Bis 6 de las presentes disposiciones, y a través de los fondos de inversión considerados en la fracción I inciso i) del Artículo 2 Bis 6.</p> <p>Este tratamiento es más conservador que el establecido por el Comité de Supervisión Bancaria de Basilea en su documento “Basilea III: Marco regulador global para reforzar los bancos y sistemas bancarios” publicado en junio de 2011 debido a que la deducción por este concepto se realiza del capital común de nivel 1, sin importar el nivel de capital en el que se haya invertido.</p>
17*	<p>Inversiones, en capital de sociedades, distintas a las entidades financieras a que se refiere el inciso f) del Artículo 2 Bis 6 de las presentes disposiciones, que sean a su vez, directa o indirectamente accionistas de la propia Institución, de la sociedad controladora del grupo financiero, de las demás entidades financieras integrantes del grupo al que pertenezca la Institución o de las filiales financieras de éstas de conformidad con lo establecido en la fracción I inciso j) del Artículo 2 Bis 6 de las presentes disposiciones, incluyendo aquellas inversiones correspondientes a fondos de inversión considerados en la fracción I inciso i) del Artículo 2 Bis 6.</p> <p>Este tratamiento es más conservador que el establecido por el Comité de Supervisión Bancaria de Basilea en su documento “Basilea III: Marco regulador global para reforzar los bancos y sistemas bancarios” publicado en junio de 2011 debido a que la deducción por este concepto se realiza del capital común de nivel 1, sin importar el nivel de capital en el que se haya invertido, y adicionalmente porque se considera a cualquier tipo de entidad, no solo entidades financieras.</p>
18*	<p>Inversiones en acciones, donde la Institución posea hasta el 10% del capital social de entidades financieras a que se refieren los Artículos 89 de la Ley y 31 de la Ley para Regular las Agrupaciones Financieras conforme a lo establecido a la fracción I inciso f) del Artículo 2 Bis 6 de las presentes disposiciones, incluyendo aquellas inversiones realizadas a través de los fondos de inversión a los que se refiere la fracción I inciso i) del Artículo 2 Bis 6. Las inversiones anteriores excluyen aquellas que se realicen en el capital de organismos multilaterales de desarrollo o de fomento de carácter internacional que cuenten con Calificación crediticia asignada por alguna de las Instituciones Calificadoras al emisor, igual o mejor al Grado de Riesgo 2 a largo plazo.</p> <p>Este tratamiento es más conservador que el establecido por el Comité de Supervisión Bancaria de Basilea en su documento “Basilea III: Marco regulador global para reforzar los bancos y sistemas bancarios” publicado en junio de 2011 debido a que la deducción por este concepto se realiza del capital común de nivel 1, sin importar el nivel de capital en el que se haya invertido, y adicionalmente porque se deduce el monto total registrado de las inversiones.</p>
19*	<p>Inversiones en acciones, donde la Institución posea más del 10% del capital social de las entidades financieras a que se refieren los Artículos 89 de la Ley y 31 de la Ley para Regular las Agrupaciones Financieras conforme a lo establecido a la fracción I inciso f) del Artículo 2 Bis 6 de las presentes disposiciones, incluyendo aquellas inversiones realizadas a través de los fondos de inversión a los que se refiere la fracción I inciso i) del Artículo 2 Bis 6. Las inversiones anteriores excluyen aquellas que se realicen en el capital de organismos multilaterales de desarrollo o de fomento de carácter internacional que cuenten con Calificación crediticia asignada por alguna de las Instituciones Calificadoras al emisor, igual o mejor al Grado de Riesgo 2 a largo plazo.</p> <p>Este tratamiento es más conservador que el establecido por el Comité de Supervisión Bancaria de Basilea en su documento “Basilea III: Marco regulador global para reforzar los bancos y sistemas bancarios” publicado en junio de 2011 debido a que la deducción por este concepto se realiza del capital común de nivel 1, sin importar el nivel de capital en el que se haya invertido, y adicionalmente porque se deduce el monto total registrado de las inversiones.</p>
20*	<p>Los derechos por servicios hipotecarios se deducirán por el monto total registrado en caso de existir estos derechos.</p> <p>Este tratamiento es más conservador que el establecido por el Comité de Supervisión Bancaria de Basilea en su documento “Basilea III: Marco regulador global para reforzar los bancos y sistemas bancarios” publicado en junio de 2011 debido a que se deduce el monto total registrado de los derechos.</p>
21	<p>El monto de impuestos a la utilidad diferidos a favor provenientes de diferencias temporales menos los correspondientes impuestos a la utilidad diferidos a cargo no considerados para compensar otros ajustes, que exceda el 10% de la diferencia entre la referencia 6 y la suma de las referencias 7 a 20.</p>
22	<p>No aplica. Los conceptos fueron deducidos del capital en su totalidad. Ver las notas de las referencias 19, 20 y 21.</p>
23	<p>No aplica. El concepto fue deducido del capital en su totalidad. Ver la nota de la referencia 19.</p>
24	<p>No aplica. El concepto fue deducido del capital en su totalidad. Ver la nota de la referencia 20.</p>

Banco Actinver, S. A.,
 Institución de Banca Múltiple, Grupo Financiero Actinver
y Subsidiaria

Notas a los estados financieros consolidados
 Al 30 de septiembre de 2023 y 2022
 (Millones de pesos)

25	No aplica. El concepto fue deducido del capital en su totalidad. Ver la nota de la referencia 21.
26	<p>Ajustes nacionales considerados como la suma de los siguientes conceptos.</p> <p>A. La suma del efecto acumulado por conversión y el resultado por tenencia de activos no monetarios considerando el monto de cada uno de estos conceptos con signo contrario al que se consideró para incluirlos en la referencia 3, es decir si son positivos en este concepto entrarán como negativos y viceversa.</p> <p>B. Inversiones en instrumentos de deuda subordinada, conforme a lo establecido en la fracción I inciso b) del Artículo 2 Bis 6 de las presentes disposiciones.</p> <p>C. El monto que resulte si con motivo de la adquisición de posiciones de bursatilización, las Instituciones originadoras registran una utilidad o un incremento en el valor de sus activos respecto de los activos anteriormente registrados en su balance, conforme a lo establecido en la fracción I inciso c) del Artículo 2 Bis 6 de las presentes disposiciones.</p> <p>D. Inversiones en el capital de organismos multilaterales de desarrollo o de fomento de carácter internacional conforme a lo establecido en la fracción I inciso f) del Artículo 2 Bis 6 de las presentes disposiciones que cuenten con Calificación crediticia asignada por alguna de las Instituciones Calificadoras al emisor, igual o mejor al Grado de Riesgo 2 a largo plazo.</p> <p>E. Inversiones en acciones de empresas relacionadas con la Institución en los términos de los Artículos 73, 73 Bis y 73 Bis 1 de la Ley, incluyendo el monto correspondiente de las inversiones en fondos de inversión y las inversiones en índices conforme a lo establecido en la fracción I inciso g) del Artículo 2 Bis 6 de las presentes disposiciones.</p> <p>F. Inversiones que realicen las instituciones de banca de desarrollo en capital de riesgo, conforme a lo establecido en la fracción I inciso h) del Artículo 2 Bis 6 de las presentes disposiciones.</p> <p>G. Las inversiones en acciones, distintas del capital fijo, de fondos de inversión cotizadas en las que la Institución mantenga más del 15 por ciento del capital contable del citado fondo de inversión, conforme a la fracción I inciso i) del Artículo 2 Bis 6, que no hayan sido consideradas en las referencias anteriores.</p> <p>H. Cualquier tipo de aportación cuyos recursos se destinen a la adquisición de acciones de la sociedad controladora del grupo financiero, de las demás entidades financieras integrantes del grupo al que pertenezca la Institución o de las filiales financieras de éstas conforme a lo establecido en la fracción I inciso l) del Artículo 2 Bis 6 de las presentes disposiciones.</p> <p>I. Operaciones que contravengan las disposiciones, conforme a lo establecido en la fracción I inciso m) del Artículo 2 Bis 6 de las presentes disposiciones.</p> <p>J. Cargos diferidos y pagos anticipados, netos de sus impuestos a la utilidad diferidos a cargo, conforme a lo establecido en la fracción I inciso n) del Artículo 2 Bis 6 de las presentes disposiciones.</p> <p>K. Posiciones relacionadas con el Esquema de Primeras Pérdidas en los que se conserva el riesgo o se proporciona protección crediticia hasta cierto límite de una posición conforme a la fracción I inciso o) del Artículo 2 Bis 6.</p> <p>L. La participación de los trabajadores en las utilidades diferidas a favor conforme a la fracción I inciso p) del Artículo 2 Bis 6 de las presentes disposiciones.</p> <p>M. El monto agregado de las Operaciones Sujetas a Riesgo de Crédito a cargo de Personas Relacionadas Relevantes conforme a la fracción I inciso s) del Artículo 2 Bis 6 de las presentes disposiciones.</p> <p>N. La diferencia entre las inversiones realizadas por el fondo de pensiones de beneficios definidos conforme al Artículo 2 Bis 8 menos la referencia 15.</p> <p>O. Ajuste por reconocimiento del Capital Neto. El monto que se muestra corresponde al importe registrado en la celda C1 del formato incluido en el apartado II de este anexo.</p> <p>P. Las inversiones o aportaciones, directa o indirectamente, en el capital de empresas o en el patrimonio de fideicomisos u otro tipo de figuras similares que tengan por finalidad compensar y liquidar Operaciones celebradas en bolsa, salvo la participación de dichas empresas o fideicomisos en esta última de conformidad con el inciso f) fracción I del Artículo 2 Bis 6.</p>
27	No aplica. No existen ajustes regulatorios para el capital adicional de nivel 1 ni para el capital complementario. Todos los ajustes regulatorios se realizan del capital común de nivel 1.
28	Suma de los renglones 7 a 22, más los renglones 26 y 27.
29	Renglón 6 menos el renglón 28.

Banco Actinver, S. A.,
Institución de Banca Múltiple, Grupo Financiero Actinver
y Subsidiaria

Notas a los estados financieros consolidados
Al 30 de septiembre de 2023 y 2022
(Millones de pesos)

30	El monto correspondiente de los títulos representativos del capital social (incluyendo su prima en venta de acciones) que no hayan sido considerados en el Capital Fundamental y los Instrumentos de Capital, que satisfacen las condiciones establecidas en el Anexo 1-R de las presentes disposiciones conforme a lo establecido en la fracción II del Artículo 2 Bis 6 de estas disposiciones.
31	Monto del renglón 30 clasificado como capital bajo los estándares contables aplicables.
32	No aplica. Los instrumentos emitidos directamente que califican como capital adicional de nivel 1, más su prima se registran contablemente como capital.
33	Obligaciones subordinadas computables como Capital Básico No Fundamental, de conformidad con lo dispuesto en el Artículo Tercero Transitorio de la Resolución 50a que modifica las disposiciones de carácter general aplicables a las instituciones de crédito, (Resolución 50a).
34	No aplica. Ver la nota de la referencia 5.
35	No aplica. Ver la nota de la referencia 5.
36	Suma de los renglones 30, 33 y 34.
37*	No aplica. La deducción se realiza en su totalidad del capital común de nivel 1.
38*	No aplica. La deducción se realiza en su totalidad del capital común de nivel 1.
39*	No aplica. La deducción se realiza en su totalidad del capital común de nivel 1.
40*	No aplica. La deducción se realiza en su totalidad del capital común de nivel 1.
41	Ajustes nacionales considerados: Ajuste por reconocimiento del Capital Neto. El monto que se muestra corresponde al importe registrado en la celda C2 del formato incluido en el apartado II de este anexo.
42	No aplica. No existen ajustes regulatorios para el capital complementario. Todos los ajustes regulatorios se realizan del capital común de nivel 1.
43	Suma de los renglones 37 a 42.
44	Renglón 36, menos el renglón 43.
45	Renglón 29, más el renglón 44.
46	El monto correspondiente de los títulos representativos del capital social (incluyendo su prima en venta de acciones) que no hayan sido considerados en el Capital Fundamental ni en el Capital Básico No Fundamental y los Instrumentos de Capital, que satisfacen el Anexo 1-S de las presentes disposiciones conforme a lo establecido en el Artículo 2 Bis 7 de las presentes disposiciones.
47	Obligaciones subordinadas computables como capital complementario, de conformidad con lo dispuesto en el Artículo Tercero Transitorio, de la Resolución 50a.
48	No aplica. Ver la nota de la referencia 5.
49	No aplica. Ver la nota de la referencia 5.
50	Estimaciones preventivas para riesgo de crédito hasta por la suma del 1.25% de los activos ponderados por riesgo de crédito, correspondientes a las Operaciones en las que se utilice el Método Estándar para calcular el requerimiento de capital por riesgo de crédito; y la diferencia positiva de las Reservas Admisibles Totales menos las Pérdidas Esperadas Totales, hasta por un monto que no exceda del 0.6 por ciento de los activos ponderados por riesgo de crédito, correspondientes a las Operaciones en las que se utilice el método basado en calificaciones internas para calcular el requerimiento de capital por riesgo de crédito, conforme a la fracción III del Artículo 2 Bis 7.
51	Suma de los renglones 46 a 48, más el renglón 50.
52*	No aplica. La deducción se realiza en su totalidad del capital común de nivel 1.
53*	No aplica. La deducción se realiza en su totalidad del capital común de nivel 1.
54*	No aplica. La deducción se realiza en su totalidad del capital común de nivel 1.
55*	No aplica. La deducción se realiza en su totalidad del capital común de nivel 1.
56	Ajustes nacionales considerados: Ajuste por reconocimiento del Capital Neto. El monto que se muestra corresponde al importe registrado en la celda C4 del formato incluido en el apartado II de este anexo.
57	Suma de los renglones 52 a 56.
58	Renglón 51, menos renglón 57.

Banco Actinver, S. A.,
Institución de Banca Múltiple, Grupo Financiero Actinver
y Subsidiaria

Notas a los estados financieros consolidados
Al 30 de septiembre de 2023 y 2022
(Millones de pesos)

59	Renglón 45, más renglón 58.
60	Activos Ponderados Sujetos a Riesgo Totales.
61	Renglón 29 dividido por el renglón 60 (expresado como porcentaje).
62	Renglón 45 dividido por el renglón 60 (expresado como porcentaje).
63	Renglón 59 dividido por el renglón 60 (expresado como porcentaje).
64	Reportar la suma de los porcentajes expresados en los renglones 61, 65, 66 y 67.
65	Reportar 2.5%
66	Porcentaje correspondiente al Suplemento de Capital Contracíclico al que se refiere el inciso c), fracción III, del Artículo 2 Bis 5.
67	La cantidad SCCS de la fila 64 (expresado como un porcentaje de los activos ponderados por riesgo) que se relaciona con el suplemento de capital por carácter sistémico de la institución de banca múltiple, en los términos del inciso b), fracción III, del Artículo 2 Bis 5.
68	Renglón 61 menos 7%.
69	No aplica. El mínimo es el mismo que establece el Comité de Supervisión Bancaria de Basilea en su documento "Basilea III: Marco regulador global para reforzar los bancos y sistemas bancarios" publicado en junio de 2011.
70	No aplica. El mínimo es el mismo que establece el Comité de Supervisión Bancaria de Basilea en su documento "Basilea III: Marco regulador global para reforzar los bancos y sistemas bancarios" publicado en junio de 2011.
71	No aplica. El mínimo es el mismo que establece el Comité de Supervisión Bancaria de Basilea en su documento "Basilea III: Marco regulador global para reforzar los bancos y sistemas bancarios" publicado en junio de 2011.
72	No aplica. El concepto fue deducido del capital en su totalidad. Ver la nota de la referencia 18.
73	No aplica. El concepto fue deducido del capital en su totalidad. Ver la nota de la referencia 19.
74	No aplica. El concepto fue deducido del capital en su totalidad. Ver la nota de la referencia 20.
75	El monto, que no exceda el 10% de la diferencia entre la referencia 6 y suma de las referencias 7 a 20, de impuestos a la utilidad diferidos a favor provenientes de diferencias temporales menos los correspondientes impuestos a la utilidad diferidos a cargo no considerados para compensar otros ajustes.
76	Estimaciones preventivas para riesgo de crédito correspondientes a las Operaciones en las que se utilice el Método Estándar para calcular el requerimiento de capital por riesgo de crédito.
77	1.25% de los activos ponderados por riesgo de crédito, correspondientes a las Operaciones en las que se utilice el Método Estándar para calcular el requerimiento de capital por riesgo de crédito.
78	Diferencia positiva de las Reservas Admisibles Totales menos las Pérdidas Esperadas Totales correspondientes a las Operaciones en las que se utilice el método basado en calificaciones internas para calcular el requerimiento de capital por riesgo de crédito.
79	0.6 por ciento de los activos ponderados por riesgo de crédito, correspondientes a las Operaciones en las que se utilice el método basado en calificaciones internas para calcular el requerimiento de capital por riesgo de crédito.
80	No aplica. No existen instrumentos sujetos a transitoriedad que computen en el capital común de nivel 1.
81	No aplica. No existen instrumentos sujetos a transitoriedad que computen en el capital común de nivel 1.
82	Saldo de los instrumentos que computaban como capital en la parte básica al 31 de diciembre de 2012 por el correspondiente límite del saldo de dichos instrumentos.
83	Saldo de los instrumentos que computaban como capital en la parte básica al 31 de diciembre de 2012 menos el renglón 33.
84	Saldo de los instrumentos que computaban como capital en la parte complementaria al 31 de diciembre de 2012 por el correspondiente límite del saldo de dichos instrumentos.
85	Saldo de los instrumentos que computaban como capital en la parte complementaria al 31 de diciembre de 2012 menos el renglón 47.

Banco Actinver, S. A.,
 Institución de Banca Múltiple, Grupo Financiero Actinver
y Subsidiaria
 Notas a los estados financieros consolidados
 Al 30 de septiembre de 2023 y 2022
 (Millones de pesos)

II. Relación del Capital Neto con el estado de situación financiera

Apartado II.1 Cifras del estado de situación financiera

Referencias de los rubros del balance general	Rubros del balance general	Monto presentado en el balance general	
		2023	2022
Activo		56,648	50,582
BG1	Disponibilidades	7,229	8,603
BG3	Inversiones en valores	6,882	10,867
BG4	Deudores por reporto	10,907	1,400
BG6	Derivados	329	80
BG8	Total de cartera de crédito (neto)	23,358	21,572
BG10	Otras cuentas por cobrar (neto)	6,187	6,597
BG11	Bienes adjudicados (neto)	169	62
BG12	Inmuebles, mobiliario y equipo (neto)	251	252
BG13	Inversiones permanentes	3	3
BG15	Impuestos y PTU diferidos (neto)	496	399
BG16	Otros activos	837	747
Pasivo		51,487	46,191
BG17	Captación tradicional	33,793	37,911
BG18	Préstamos interbancarios y de otros organismos	135	230
BG19	Acreedores por reporto	1,017	332
BG21	Colaterales vendidos o dados en garantía	8,906	-
BG22	Derivados	408	99
BG23	Ajustes de valuación por cobertura de pasivos financieros	(6)	-
BG25	Otras cuentas por pagar	7,027	7,427
BG28	Créditos diferidos y cobros anticipados	207	192
Capital contable		5,161	4,391
BG29	Capital contribuido	2,555	2,555
BG30	Capital ganado	2,606	1,836
Cuentas de orden		832,511	735,591
BG33	Compromisos crediticios	8,988	9,019
BG34	Bienes en fideicomiso o mandato	713,667	640,035
BG36	Bienes en custodia o en administración	86,063	72,349
BG37	Colaterales recibidos por la entidad	10,712	5,657
BG38	Colaterales recibidos y vendidos o entregados en garantía por la entidad	8,784	4,272
BG40	Intereses devengados no cobrados derivados de cartera de crédito vencida	86	60
BG41	Otras cuentas de registro	4,211	4,199

Banco Actinver, S. A.,
Institución de Banca Múltiple, Grupo Financiero Actinver
y Subsidiaria

Notas a los estados financieros consolidados
Al 30 de septiembre de 2023 y 2022
(Millones de pesos)

Apartado II.2 Conceptos regulatorios considerados para el cálculo de los componentes del Capital Neto

Identificador	Concepto1 apartado2	Referencia importe3			Referencia de los rubros del balance general4
Activo			2023	2022	
2	Otros Intangibles	9	(214)	(135)	BG16
3	Impuesto a la utilidad diferida (a favor) proveniente de pérdidas y créditos fiscales	10	(157)	(143)	BG15
10	Inversiones directas en el capital de entidades financieras donde la Institución posea más del 10% del capital social emitido	19	(1)	(1)	BG13
20	Cargos diferidos y pagos anticipados	26 - J	(122)	(104)	BG16
Capital contable					
34	Capital contribuido que cumple con el Anexo 1-Q	1	2,555	2,555	BG29
35	Resultado de ejercicios anteriores	2	1,848	1,486	BG30
37	Otros elementos del capital ganado distintos a los anteriores	3	758	350	BG30

¹ Conceptos regulatorios considerados para el cálculo de los componentes del capital neto.

² Referencia del formato de revelación de la "Integración de capital" del apartado I del presente anexo.

³ Monto de conformidad con las notas a la tabla de "Conceptos regulatorios considerados para el cálculo del capital neto".

⁴ Referencia del rubro del estado de situación financiera y monto relacionado con el concepto regulatorio considerado para el cálculo del capital neto proveniente de la referencia mencionada.

Apartado II.3 Notas a la tabla II.2 "Conceptos regulatorios considerados para el cálculo de los componentes del Capital Neto"

Identificador	Descripción
1	Crédito mercantil.
2	Intangibles, sin incluir al crédito mercantil.
3	Impuestos a la utilidad diferidos a favor provenientes de pérdidas y créditos fiscales.
4	Beneficios sobre el remanente en operaciones de bursatilización.
5	Inversiones del plan de pensiones por beneficios definidos sin acceso irrestricto e ilimitado.
6	Cualquier acción propia que la Institución adquiera de conformidad con lo previsto en la Ley, que no hayan sido restadas; considerando aquellos montos adquiridos a través de las inversiones en índices de valores y el monto correspondiente a las inversiones en fondos de inversión distintas a las previstas por la referencia 18
7	Inversiones en acciones de sociedades distintas a las entidades financieras a que se refiere el inciso f) de la fracción I del Artículo 2 Bis 6 de las presentes disposiciones, que sean a su vez, directa o indirectamente accionistas de la propia Institución, de la sociedad controladora del grupo financiero, de las demás entidades financieras integrantes del grupo al que pertenezca la Institución o de las filiales financieras de éstas, considerando aquellas inversiones correspondientes a fondos de inversión distintas a las previstas por la referencia 18.
8	Inversiones directas en el capital de las entidades financieras a que se refieren los Artículos 89 de la Ley y 12 y 81 de la Ley para Regular las Agrupaciones Financieras, donde la Institución posea hasta el 10% del capital de dichas entidades.
9	Inversiones directas en el capital de las entidades financieras a que se refieren los Artículos 89 de la Ley y 12 y 81 de la Ley para Regular las Agrupaciones Financieras, donde la Institución posea más del 10% del capital de dichas entidades.
10	Inversiones indirectas en el capital de las entidades financieras a que se refieren los Artículos 89 de la Ley y 12 y 81 de la Ley para Regular las Agrupaciones Financieras, donde la Institución posea hasta el 10% del capital de dichas entidades.

Banco Actinver, S. A.,
 Institución de Banca Múltiple, Grupo Financiero Actinver
y Subsidiaria

Notas a los estados financieros consolidados
 Al 30 de septiembre de 2023 y 2022
 (Millones de pesos)

11	Inversiones indirectas en el capital de las entidades financieras a que se refieren los Artículos 89 de la Ley y 12 y 81 de la Ley para Regular las Agrupaciones Financieras, donde la Institución posea más del 10% del capital de dichas entidades.
12	Impuestos a la utilidad diferidos a favor provenientes de diferencias temporales.
13	Estimaciones preventivas para riesgo de crédito hasta por la suma del 1.25% de los activos ponderados por riesgo de crédito, correspondientes a las Operaciones en las que se utilice el Método Estándar para calcular el requerimiento de capital por riesgo de crédito; y la diferencia positiva de las Reservas Admisibles Totales menos las Pérdidas Esperadas Totales, hasta por un monto que no exceda del 0.6 por ciento de los activos ponderados por riesgo de crédito, correspondientes a las Operaciones en las que se utilice el método basado en calificaciones internas para calcular el requerimiento de capital por riesgo de crédito.
14	Inversiones en instrumentos de deuda subordinada, conforme a lo establecido en la fracción I inciso b) del Artículo 2 Bis 6 de las presentes disposiciones.
15	Inversiones en el capital de organismos multilaterales de desarrollo o de fomento de carácter internacional conforme a lo establecido en la fracción I inciso f) del Artículo 2 Bis 6 de las presentes disposiciones que cuenten con Calificación crediticia asignada por alguna de las Instituciones Calificadoras al emisor, igual o mejor al Grado de Riesgo 2 a largo plazo.
16	Inversiones en acciones de empresas relacionadas con la Institución en los términos de los Artículos 73, 73 Bis y 73 Bis 1 de la Ley, incluyendo el monto correspondiente de las inversiones en fondos de inversión y las inversiones en índices conforme a lo establecido en la fracción I inciso g) del Artículo 2 Bis 6 de las presentes disposiciones.
17	Inversiones que realicen las instituciones de banca de desarrollo en capital de riesgo, conforme a lo establecido en la fracción I inciso h) del Artículo 2 Bis 6 de las presentes disposiciones.
18	Las inversiones en acciones, distintas del capital fijo, de fondos de inversión cotizadas en las que la Institución mantenga más del 15 por ciento del capital contable del citado fondo de inversión, conforme a la fracción I inciso i) del Artículo 2 Bis 6, que no hayan sido consideradas en las referencias anteriores.
19	Cualquier tipo de aportación cuyos recursos se destinen a la adquisición de acciones de la sociedad controladora del grupo financiero, de las demás entidades financieras integrantes del grupo al que pertenezca la Institución o de las filiales financieras de estas conforme a lo establecido en la fracción I incisos l) del Artículo 2 Bis 6 de las presentes disposiciones.
20	Cargos diferidos y pagos anticipados.
21	La participación de los trabajadores en las utilidades diferidas a favor conforme a la fracción I inciso p) del Artículo 2 Bis 6 de las presentes disposiciones.
22	Inversiones del plan de pensiones por beneficios definidos que tengan ser deducidas de acuerdo con el Artículo 2 Bis 8 de las presentes disposiciones.
23	Las inversiones o aportaciones, directa o indirectamente, en el capital de empresas o en el patrimonio de fideicomisos u otro tipo de figuras similares que tengan por finalidad compensar y liquidar Operaciones celebradas en bolsa, salvo la participación de dichas empresas o fideicomisos en esta última de conformidad con el inciso f) fracción I del Artículo 2 Bis 6.
24	Impuestos a la utilidad diferidos a cargo provenientes de diferencias temporales asociados al crédito mercantil.
25	Impuestos a la utilidad diferidos a cargo provenientes de diferencias temporales asociados a otros intangibles (distintos al crédito mercantil).
26	Pasivos del plan de pensiones por beneficios definidos asociados a inversiones del plan de pensiones por beneficios definidos.
27	Impuestos a la utilidad diferidos a cargo provenientes de diferencias temporales asociados al plan de pensiones por beneficios definidos.
28	Impuestos a la utilidad diferidos a cargo provenientes de diferencias temporales distintos los de las referencias 24, 25, 27 y 33.
29	Monto de obligaciones subordinadas que cumplen con el Anexo 1-R de las presentes disposiciones.
30	Monto de obligaciones subordinadas sujetas a transitoriedad que computan como capital básico No Fundamental.
31	Monto de obligaciones subordinadas que cumplen con el Anexo 1-S de las presentes disposiciones.
32	Monto de obligaciones subordinadas sujetas a transitoriedad que computan como capital complementario.
33	Impuestos a la utilidad diferidos a cargo provenientes de diferencias temporales asociados a cargos diferidos y pagos anticipados.

Banco Actinver, S. A.,
 Institución de Banca Múltiple, Grupo Financiero Actinver
y Subsidiaria
 Notas a los estados financieros consolidados
 Al 30 de septiembre de 2023 y 2022
 (Millones de pesos)

34	Monto del capital contribuido que satisface lo establecido en el Anexo 1-Q de las presentes disposiciones.
35	Resultado de ejercicios anteriores.
36	Resultado por valuación de instrumentos de cobertura de flujo de efectivo de partidas cubiertas valuadas a valor razonable.
37	Resultado neto y resultado por valuación de títulos disponibles para la venta.
38	Monto del capital contribuido que satisface lo establecido en el Anexo 1-R de las presentes disposiciones.
39	Monto del capital contribuido que satisface lo establecido en el Anexo 1-S de las presentes disposiciones.
40	Resultado por valuación de instrumentos para cobertura de flujo de efectivo de partidas cubiertas valuadas a costo amortizado.
41	Efecto acumulado por conversión.
42	Resultado por tenencia de activos no monetarios.
43	Posiciones relacionadas con el Esquema de Primeras Pérdidas en los que se conserva el riesgo o se proporciona protección crediticia hasta cierto límite de una posición conforme a la fracción I inciso o) del Artículo 2 Bis 6.
44	Reservas pendientes de constituir conforme a lo establecido en la fracción I inciso k) del Artículo 2 Bis 6 de las presentes disposiciones.
45	El monto que resulte si con motivo de la adquisición de posiciones de bursatilización, las Instituciones originadoras registran una utilidad o un incremento en el valor de sus activos respecto de los activos anteriormente registrados en su balance, conforme a lo establecido en la fracción I inciso c) del Artículo 2 Bis 6 de las presentes disposiciones.
46	Operaciones que contravengan las disposiciones, conforme a lo establecido en la fracción I inciso m) del Artículo 2 Bis 6 de las presentes disposiciones.
47	El monto agregado de las Operaciones Sujetas a Riesgo de Crédito a cargo de Personas Relacionadas Relevantes conforme a la fracción I incisos) del Artículo 2 Bis 6 de las presentes disposiciones.

III. Activos Ponderados Sujetos a Riesgo Totales

Apartado III.1 Activos Ponderados Sujetos a Riesgo Totales

<u>Concepto</u>	<u>Importe de posiciones equivalentes</u>	<u>Requerimiento de capital</u>
Operaciones en moneda nacional con tasa nominal	843	67
Operaciones con títulos de deuda en moneda nacional con sobretasa y una tasa revisable	32	3
Operaciones en moneda nacional con tasa real o denominados en UDI's	0	0
Posiciones en UDI's o con rendimiento referido al INPC	0	0
Operaciones en moneda extranjera con tasa nominal	32	3
Posiciones en divisas o con rendimiento indizado al tipo de cambio y posiciones en oro	41	3
Requerimiento de capital por impacto Gamma	0	0
Posiciones en acciones o con rendimiento indizado al precio de una acción o grupo de acciones	245	20
	===	==

Banco Actinver, S. A.,
 Institución de Banca Múltiple, Grupo Financiero Actinver
y Subsidiaria
 Notas a los estados financieros consolidados
 Al 30 de septiembre de 2023 y 2022
 (Millones de pesos)

Apartado III.2 Activos ponderados sujetos a riesgo de crédito por grupo de riesgo

<u>Concepto</u>	<u>Activos ponderados por riesgo</u>	<u>Requerimiento de capital</u>
Grupo II (ponderados al 20%)	65	5
Grupo III (ponderados al 20%)	0	0
Grupo III (ponderados al 57.5%)	0	0
Grupo IV (ponderados al 20%)	0	0
Grupo VI (ponderados al 100%)	1,525	122
Grupo VII_A (ponderados al 20%)	1,117	89
Grupo VII_A (ponderados al 50%)	367	29
Grupo VII_A (ponderados al 100%)	3,934	315
Grupo VII_A (ponderados al 150%)	8	1
Grupo VIII (ponderados al 115%)	181	14
Grupo VIII (ponderados al 150%)	1	0
Grupo IX (ponderados al 100%)	1,383	111
Grupo IX (ponderados al 115%)	287	23
Grupo X (ponderados al 1250%)	30	2
Acreditados en operaciones de crédito del artículo 2 bis 17 (reforma)	12,705	1,016
Bursatilizaciones con Grado de Riesgo 1 (ponderados al 20%)	0	0
Bursatilizaciones con Grado de Riesgo 2 (ponderados al 50%)	239	19
Bursatilizaciones con Grado de Riesgo 3 (ponderados al 100%)	0	0
Bursatilizaciones con Grado de Riesgo 4 (ponderados al 350%)	0	0
Bursatilizaciones con Grado de Riesgo 4, 5 o No calificados (ponderados al 1250%)	0	0
	=====	=====

El requerimiento de ajuste por valuación crediticia en operaciones derivadas es de 1.53.

Apartado III.3 Activos ponderados sujetos a riesgo de operacional

<u>Método empleado</u>	<u>Activos ponderados por riesgo</u>	<u>Requerimiento de capital</u>
Indicador de negocio	4,170	334
	=====	=====

Promedio del requerimiento por riesgo de mercado y de crédito de los últimos de los últimos 36 meses

0

Promedio de los ingresos netos anuales positivos de los últimos 36 meses

0

Banco Actinver, S. A.,
Institución de Banca Múltiple, Grupo Financiero Actinver
y Subsidiaria

Notas a los estados financieros consolidados
Al 30 de septiembre de 2023 y 2022
(Millones de pesos)

IV. Características de los títulos que forman parte del Capital Neto

Anexo IV.1 Principales características de los títulos que forman parte del Capital Neto

Referencia	Características	Opciones
1	Emisor	Banco Actinver, S. A., Grupo Financiero Actinver, Institución de Banca Múltiple
2	Identificador ISIN, CUSIP o Bloomberg	Bactin
3	Marco legal	Disposiciones de Carácter General aplicables a instituciones de Crédito, Ley de Instituciones de Crédito
	Tratamiento regulatorio	
4	Nivel de capital con transitoriedad	N.A.
5	Nivel de capital sin transitoriedad	Básico 1
6	Nivel del instrumento	Institución de crédito sin consolidar subsidiarias
7	Tipo de instrumento	Acciones serie "O"
8	Monto reconocido en el capital regulatorio	2'540,600,000
9	Valor nominal del instrumento	1,000
9A	Moneda del instrumento	Pesos mexicanos
10	Clasificación contable	Capital
11	Fecha de emisión	11/12/2012
12	Plazo del instrumento	Perpetuidad
13	Fecha de vencimiento	Sin vencimiento
14	Cláusula de pago anticipado	No
15	Primera fecha de pago anticipado	N.A.
15A	Eventos regulatorios o fiscales	No
15B	Precio de liquidación de la cláusula de pago anticipado	N.A.
16	Fechas subsecuentes de pago anticipado	N.A.
	Rendimientos / dividendos	
17	Tipo de rendimiento/dividendo	Variable
18	Tasa de Interés/Dividendo	Variable
19	Cláusula de cancelación de dividendos	No
20	Discrecionalidad en el pago	Completamente discrecional
21	Cláusula de aumento de intereses	No
22	Rendimiento/dividendos	No Acumulables
23	Convertibilidad del instrumento	No Convertibles
24	Condiciones de convertibilidad	N.A.
25	Grado de convertibilidad	N.A.
26	Tasa de conversión	N.A.
27	Tipo de convertibilidad del instrumento	N.A.
28	Tipo de instrumento financiero de la convertibilidad	N.A.
29	Emisor del instrumento	Institución de Crédito
30	Cláusula de disminución de valor (Write-Down)	No
31	Condiciones para disminución de valor	N.A.
32	Grado de baja de valor	N.A.
33	Temporalidad de la baja de valor	N.A.
34	Mecanismo de disminución de valor temporal	N.A.
35	Posición de subordinación en caso de liquidación	Acreedores en general
36	Características de incumplimiento	No
37	Descripción de características de incumplimiento	N.A.

Banco Actinver, S. A.,
Institución de Banca Múltiple, Grupo Financiero Actinver
y Subsidiaria

Notas a los estados financieros consolidados
Al 30 de septiembre de 2023 y 2022
(Millones de pesos)

Anexo IV.2 Ayuda para el llenado de la información relativa a las características de los títulos que forman parte del Capital Neto

Referencia	Descripción
1	Institución de crédito que emite el título que forma parte del Capital Neto.
2	Identificador o clave del título que forma parte del Capital Neto, (ISIN, CUSIP o número identificador de valor internacional).
3	Marco legal con el que el título deberá de cumplir, así como las leyes sobre a las cuales se sujetará.
4	Nivel de capital al que corresponde el título que está sujeto a la transitoriedad establecida de conformidad con el Artículo Tercero Transitorio, de la Resolución 50a.
5	Nivel de capital al que corresponde el título que cumple con el anexo 1-Q, 1-R, o 1-S de las presentes disposiciones.
6	Nivel dentro del grupo al cual se incluye el título.
7	Tipo de Instrumento de Capital o título representativo del capital social que se incluye como parte del Capital Neto. En caso de los títulos sujetos a la transitoriedad establecida de conformidad con el Artículo Tercero Transitorio, establecido en la Resolución 50a, se refiere a las obligaciones subordinadas descritas en el Artículo 64 de la Ley de Instituciones de Crédito.
8	Monto del Instrumento de Capital o título representativo del capital social, que se reconoce en el Capital Neto conforme al Artículo 2 bis 6 de las presentes disposiciones, en caso de que la referencia 5 sea Fundamental o Básico No Fundamental; y conforme al Artículo 2 bis 7 de las presentes disposiciones en caso de que dicha referencia sea Complementario. En cualquier otro caso, será el monto que corresponda de conformidad con lo dispuesto en el Artículo Tercero Transitorio, de la Resolución 50a.
9	Valor nominal del título en pesos mexicanos.
9A	Moneda utilizada para expresar el valor nominal del título en pesos mexicanos conforme al estándar internacional ISO 4217.
10	Clasificación contable del título que forma parte del Capital Neto.
11	Fecha de emisión del título que forma parte del Capital Neto.
12	Especificar si el título tiene vencimiento o es a perpetuidad.
13	Fecha de vencimiento del título, sin considerar las fechas de pago anticipado.
14	Especificar si el título incluye una cláusula de pago anticipado por el emisor donde se ejerza el derecho de pagar el título anticipadamente con previa autorización del Banco de México.
15	Fecha en la que el emisor puede, por primera vez, ejercer el derecho de pagar el título anticipadamente con previa autorización del Banco de México.
15A	Especificar si la cláusula de pago anticipado considera eventos regulatorios o fiscales.
15B	Especificar el precio de liquidación de la cláusula de pago anticipado.
16	Fechas en la que el emisor puede, posterior a la especificada en la referencia 15, ejercer el derecho de pagar el título anticipadamente con previa autorización del Banco de México.
17	Especificar el tipo de rendimiento/dividendo que se mantendrá durante todo el plazo del título.
18	Tasa de interés o índice al que hace referencia el rendimiento/dividendo del título
19	Especificar si el título incluye cláusulas que prohíban el pago de dividendos a los poseedores de títulos representativos del capital social cuando se incumple con el pago de un cupón o dividendo en algún instrumento de capital.
20	Discrecionalidad del emisor para el pago de los intereses o dividendos del título. Si la Institución en cualquier momento puede cancelar el pago de los rendimientos o dividendos deberá seleccionarse (Completamente discrecional); si solo puede cancelarlo en algunas situaciones (Parcialmente discrecional) o si la institución de crédito no puede cancelar el pago (Obligatorio).
21	Especificar si en el título existen cláusulas que generen incentivos a que el emisor pague anticipadamente, como cláusulas de aumento de intereses conocidas como "Step-Up".
22	Especificar si los rendimientos o dividendos del título son acumulables o no.
23	Especificar si el título es convertible o no en acciones ordinarias de la institución de banca múltiple o del Grupo Financiero.
24	Condiciones bajo las cuales el título es convertible en acciones ordinarias de la institución de banca múltiple o del Grupo Financiero.
25	Especificar si el título se convierte en su totalidad o solo una parte cuando se satisfacen las condiciones contractuales para convertir.
26	Monto por acción considerado para convertir el título en acciones ordinarias de la institución de banca múltiple o del Grupo Financiero en la moneda en la que se emitió dicho instrumento.
27	Especificar si la conversión es obligatoria u opcional.
28	Tipo de acciones en las que se convierte el título.

Banco Actinver, S. A.,
Institución de Banca Múltiple, Grupo Financiero Actinver
y Subsidiaria

Notas a los estados financieros consolidados
Al 30 de septiembre de 2023 y 2022
(Millones de pesos)

29	Emisor del instrumento en el que se convierte el título.
30	Especificar si el título tiene una característica de cancelación de principal.
31	Condiciones bajo las cuales el título disminuye su valor.
32	Especificar si una vez que se actualizan los supuestos de la cláusula de baja de valor, el título baja de valor en su totalidad o solo una parcialmente.
33	Especificar si una vez que se actualizan los supuestos de la cláusula de baja de valor, el instrumento baja de valor permanente o de forma temporal.
34	Explicar el mecanismo de disminución de valor temporal.
35	Posición más subordinada a la que está subordinado el instrumento de capital que corresponde al tipo de instrumento en liquidación.
36	Especificar si existen o no características del título que no cumplan con las condiciones establecidas en los anexos 1-Q, 1-R y 1-S de las presentes disposiciones.
37	Especificar las características del título que no cumplen con las condiciones establecidas en los anexos 1-Q, 1-R y 1-S de las presentes disposiciones.

Apartado V

Gestión de Capital.

Banco Actinver realizó el ejercicio de evaluación de la suficiencia de capital bajo escenarios supervisores 2023-2025 (ejercicio) que encuentra su fundamento legal en el artículo 2 bis 117 a. de las Disposiciones de Carácter General Aplicables a las Instituciones de Crédito.

La evaluación considera al menos:

1. La identificación, medición, vigilancia, control y mitigación de los riesgos a los que está expuesta la Institución.
2. La forma en la que los informes financieros revelan y reflejan los riesgos a los que se refiere el numeral anterior.
3. La identificación, medición, vigilancia, control y mitigación de los riesgos potenciales ante escenarios de estrés que puedan comprometer la suficiencia del capital y la liquidez, considerando la estructura del balance y la composición de los activos de la misma en los escenarios de estrés que se consideraron.
4. La capacidad para obtener recursos y continuar operando ante un escenario de estrés, en el que se compromete la suficiencia del capital de la institución sin necesidad de incumplir con los mínimos establecidos en las presentes disposiciones.

Las conclusiones obtenidas y emitidas por la Comisión Nacional Bancaria y de Valores para este ejercicio fueron:

- i) La institución cuenta con el capital regulatorio suficiente para continuar gestionando sus actividades en el corto y mediano plazo, manteniéndose en la categoría I de alertas tempranas, tal como se define en el artículo 220 de las Disposiciones de Carácter General Aplicables a las Instituciones de Crédito, cumpliendo con el capital mínimo establecido en el artículo 2 del mismo ordenamiento legal, así como con lo dispuesto en el penúltimo párrafo del artículo de la ley de Instituciones de Crédito, y
- ii) La institución plantea estrategias de respuesta adecuadas ante las condiciones macroeconómicas adversas planteadas.

Banco Actinver, S. A.,
Institución de Banca Múltiple, Grupo Financiero Actinver
y Subsidiaria

Notas a los estados financieros consolidados
Al 30 de septiembre de 2023 y 2022
(Millones de pesos)

Metodología

Con base en el Manual para la elaboración del ejercicio de evaluación de la suficiencia de capital bajo escenarios supervisores 2023-2025, y a los escenarios internos propuestos por el Banco, el área de administración de crédito realizó las estimaciones preventivas para riesgo crediticio sirviendo como base las proyecciones de cartera de crédito elaboradas por el área de Originación de Crédito.

El financiamiento del banco contempla la evolución de los activos para los años del 2023 al 2025. Se proyectaron los rubros de crédito y portafolios de valores considerando crecimientos acordes con las expectativas de evolución del grupo dentro del marco de capital estimado para estos años.

Apartado VI

Ponderadores involucrados en el cálculo del Suplemento de Capital Contracíclico.

Al cierre del tercer trimestre de 2023 Banco Actinver no cuenta con cargo de Capital Contracíclico debido a que los ponderadores aplicables a las jurisdicciones en las que mantiene operaciones sujetas a riesgo de Crédito son de 0%.

Apartado VII

Composición del Suplemento al Capital Neto

Tabla VII.2.1

		a	
		Montos	
		2023	2022
Elementos de capital regulatorio de Suplemento al Capital Neto y ajustes			
1	Capital Fundamental	4,666	4,008
2	Capital Básico No Fundamental antes de los ajustes-al Suplemento al Capital Neto	0	0
3	Capital Básico No Fundamental no elegible, como Suplemento al Capital Neto, emitido por la institución en tenencia de terceros	0	0
4	Otros ajustes	0	0
5	Instrumentos elegibles de Capital Básico No Fundamental para el Suplemento al Capital Neto	0	0
6	Capital Complementario, antes de los ajustes de Suplemento al Capital Neto	0	0
7	Porción amortizada de instrumentos de capital complementario, donde el vencimiento remanente > 1 año	0	0
8	Capital complementario no elegible, como Suplemento al Capital Neto emitido por la institución en tenencia de terceros	0	0
9	Otros ajustes	0	0
10	Instrumentos elegibles de Capital Complementario, de acuerdo a las reglas para el Suplemento para Absorción de Pérdidas Totales	0	0
11	Suplemento al Capital Neto surgido de capital regulatorio	4,666	4,008
Elementos de Suplemento al Capital Neto de capital no regulatorio			
12	Instrumentos externos de Suplemento al Capital Neto emitidos directamente por el banco y subordinados a pasivos excluidos	0	0
13	Instrumentos externos de Suplemento al Capital Neto emitidos directamente por el banco los cuales no son subordinados a pasivos excluidos, pero que cumplen con todos los demás requisitos de la hoja de términos de Suplemento al Capital Neto	0	0
14	Del cual: Monto elegible de Suplemento al Capital Neto, después de aplicar los límites superiores.	No aplica	No aplica

Banco Actinver, S. A.,
Institución de Banca Múltiple, Grupo Financiero Actinver
y Subsidiaria

Notas a los estados financieros consolidados
Al 30 de septiembre de 2023 y 2022
(Millones de pesos)

15	Instrumentos externos de Suplemento al Capital Neto emitidos por vehículos de financiación, antes del 1 de enero de 2022	No aplica	No aplica
16	Compromisos ex ante elegibles para recapitalizar a una Institución de importancia sistémica local en resolución	No aplica	No aplica
17	Suplemento al Capital Neto surgido de instrumentos de capital no regulatorio antes de ajustes	0	0
Elementos de capital no regulatorio de Suplemento al Capital Neto: ajustes			
18	Suplemento al Capital Neto antes de deducciones	4,666	4,008
19	Deducciones de exposiciones que corresponden a cuentas elegibles para Suplemento al Capital Neto (no aplicable a una institución de importancia sistémica local con un solo punto de entrada).	No aplica	No aplica
20	Deducciones de inversiones en otros pasivos elegibles de Suplemento al Capital Neto	0	0
21	Otros ajustes al Suplemento al Capital Neto	0	0
22	Suplemento al Capital Neto después de deducciones	4,666	4,008
Activos ponderados por riesgos (APR) y medida de exposición de apalancamiento para efectos de Suplemento al Capital Neto			
23	Activos Ponderados Sujetos a Riesgo Totales (APSRT) conforme al monto registrado en la fila 60 de la Tabla I.1 de este anexo ajustados como es permitido bajo el régimen Suplemento al Capital Neto[1]	27,202	27,133
24	Exposiciones totales asociadas a la Razón de Apalancamiento conforme a fila 21 de la Tabla I.1 del Anexo 1-O Bis de estas disposiciones	72,666	62,065
Indicadores Suplemento al Capital Neto y suplementos			
25	Suplemento al Capital Neto (como un porcentaje de APSRT ajustados como es permitido bajo el régimen de Suplemento al Capital Neto)	17.15%	14.77%
26	Suplemento al Capital Neto (como un porcentaje de exposición de apalancamiento)	6.42%	6.46%
27	Capital Fundamental (como un porcentaje de APSRT) disponible después de reunir el capital mínimo y los requerimientos de Suplementos al Capital Neto	0.00%	0.00%
28	Requerimientos de suplementos específicos del banco (suplemento de conservación de capital más requerimiento por suplemento de capital contracíclico más requerimientos por suplemento al capital neto, expresado como porcentaje de APSRT)	680.05	678.33
29	Del cual: Requerimiento por suplemento de conservación de capital	0.00%	0.00%
30	Del cual: Requerimiento por suplemento de capital contracíclico específico de banco	0.00%	0.00%
31	Del cual: Requerimiento por suplemento al capital neto	0.00%	0.00%

Tabla VII.2.2

Número de línea	Explicación
1	El Capital Fundamental calculado de conformidad con los artículos 2 Bis 5 y 2 Bis 6 de la CUB.
2	Capital Básico No Fundamental. Esta línea proporcionará información sobre el Capital No Fundamental, calculado de conformidad con los artículos 2 Bis 5 y 2 Bis 6 de la CUB.
3	Los instrumentos de capital Básico No Fundamental emitidos por la Institución en tenencia de terceros que no son elegibles como Suplemento al Capital Neto.
4	Otros elementos del Capital Básico No Fundamental que no son elegibles como Suplemento al Capital Neto.
5	Instrumentos de Capital Básico No Fundamental de acuerdo al último párrafo del artículo 2 Bis 5 de la CUB, para ser calculado como línea 2 menos líneas 3 y 4.
6	Capital Complementario, calculado con base en lo establecido en el artículo 2 Bis 5 y 2 Bis 7.
7	Porción amortizada de Instrumentos de Capital Complementario donde el vencimiento remanente es mayor a un año. Esta línea reconoce que, en tanto el plazo remanente de un instrumento de capital complementario sea mayor al requerimiento de vencimiento residual de un año, el monto total podrá ser incluido en el Suplemento para Absorción de Pérdidas Totales, incluso si el

Banco Actinver, S. A.,
Institución de Banca Múltiple, Grupo Financiero Actinver
y Subsidiaria

Notas a los estados financieros consolidados
Al 30 de septiembre de 2023 y 2022
(Millones de pesos)

	instrumento es parcialmente del capital regulatorio vía el requerimiento para amortizar el instrumento en cinco años previo al vencimiento. Solo el monto no reconocido en el capital regulatorio, que cumpla con todos los criterios de elegibilidad del Suplemento al Capital Neto deberá ser reportados en esta línea.
8	Instrumentos de capital complementario emitidos por la Institución en tenencia de terceros que no son elegibles para el Suplemento al Capital Neto. De acuerdo con la fracción IV, del artículo 2 Bis 5 de la CUB y los Anexos 1-R y 1-S, para cumplir con los requerimientos mínimos de Suplemento para Absorción de Pérdidas Totales hasta el 31 de diciembre de 2021.
9	Otros elementos de capital complementario que no son elegibles como Suplemento al Capital Neto.
10	Instrumentos de capital Complementario elegibles de Suplemento al Capital Neto de acuerdo al último párrafo del artículo 2 Bis 5 de la CUB, para ser calculado como: línea 6 - línea 7 – línea 8 - línea 9.
11	Suplemento al Capital Neto surgido del capital regulatorio para ser calculado como: línea 1 + línea 5 + línea 10.
12	Instrumentos externos del Suplemento al Capital Neto emitidos directamente por la institución y deuda subordinada excluida. El monto reportado en esta línea debe cumplir los requerimientos de subordinación señalados en el Anexo 1-R o Anexo 1-S.
13	Instrumentos externos emitidos directamente por institución que no son subordinados a pasivos excluidos, pero cumplen los otros requisitos de los Anexos 1-R o 1-S.
14	El monto reportado en la línea 13, después de la aplicación de los límites superiores 2.5% y 3.5% mostrados en el penúltimo párrafo de la sección 11 de la hoja de términos del TLAC
15	Instrumentos externos de TLAC emitidos con fines de financiamiento previo al 1 de enero de 2022. Montos emitidos después del 1 de enero de 2022 no son elegibles para efectos de Suplemento al Capital Neto y no deben ser reportados aquí. No aplica.
16	Compromisos ex ante elegibles para recapitalizar una institución de importancia sistémica local en resolución, sujeta a las condiciones mostradas en el segundo párrafo de la sección 7 de la hoja de términos de TLAC. No aplica.
17	Elementos del capital no regulatorio del Suplemento al Capital Neto antes de ajustes. Para ser calculado como: línea 12 + línea 13
18	Suplemento al Capital Neto antes de ajustes. Para ser calculado como: línea 11 + línea 17.
19	Deducciones de exposiciones de la institución de importancia sistémica local que corresponden a cuentas elegibles para Suplemento al Capital Neto. Todos los montos reportados en esta línea deben corresponder a deducciones aplicadas después de los ajustes adecuados acordados por el grupo de administración de crisis (CMG) (siguiendo el penúltimo párrafo de la sección 3 de la hoja de términos de TLAC, el CMG debe discutir y, donde sea adecuado y consistente con la estrategia de resolución, acordar la asignación de las deducciones).
20	Deducciones de inversiones en otros pasivos de TLAC propios, monto para ser deducido de recursos de TLAC. No aplica
21	Otros ajustes al Suplemento al Capital Neto.
22	El Suplemento al Capital Neto (como puede ser el caso) después de deducciones. Para ser calculado como: línea 18 - línea 20 – línea 21.
23	APSRT de la institución bajo el régimen de Suplemento al Capital Neto.
24	Exposiciones totales asociadas a la Razón de Apalancamiento conforme a fila 21 de la Tabla I.1 del Anexo 1-O Bis de estas disposiciones bajo el régimen de Suplemento al Capital Neto.
25	Indicador Suplemento al Capital Neto (como un porcentaje de APSRT de la institución bajo el régimen de Suplemento al Capital Neto), para ser calculada como línea 22 dividido entre línea 23.
26	Indicador Suplemento al Capital Neto (como porcentaje de Exposiciones totales asociadas a la Razón de Apalancamiento), para ser calculado como línea 22 entre línea 24.
27	Capital Fundamental (como porcentaje de APSRT) disponible después de cumplir con el requerimiento mínimo de capital y requerimiento Suplemento al Capital Neto de la institución. Para ser calculado como índice de capital fundamental adecuado, menos cualquier capital social (como un porcentaje de APSRT) usado para cumplir el capital fundamental, el capital básico, y el capital total mínimo, así como el requerimiento de Suplemento al Capital Neto.
28	Requerimientos de suplementos específicos del banco (suplemento de conservación de capital más suplemento de capital contracíclico más requerimiento por suplemento para institución de importancia sistémica local, expresado como un porcentaje de APSRT). Calculado como la suma de: i) el suplemento de conservación de capital de la institución de importancia sistémica local; el requerimiento por suplemento contracíclico específico de la institución de importancia sistémica local; y iii) los requerimientos por suplemento al capital neto.

Banco Actinver, S. A.,
Institución de Banca Múltiple, Grupo Financiero Actinver
y Subsidiaria

Notas a los estados financieros consolidados
Al 30 de septiembre de 2023 y 2022
(Millones de pesos)

29	El monto en la línea 28 (expresado como porcentaje de APSRT) que se relacionan al suplemento por conservación de capital), de acuerdo al nivel de importancia sistémica local.
30	El monto en la línea 28 (expresado como porcentaje de APSRT) que se relacionan con requerimientos por suplemento de capital contracíclico específico de la institución de importancia sistémica local).
31	El monto en la línea 28 (expresado como porcentaje de APSRT) que se relacionan con al requerimiento para absorción de pérdidas mayores.

Anexo 1-O Bis

I. Integración de las principales fuentes de apalancamiento

Tabla I.1

REFERENCIA	RUBRO	FORMATO ESTANDARIZADO DE REVELACIÓN PARA LA RAZÓN DE APALANCAMIENTO	
		2023	2022
1	Partidas dentro del balance excluidos instrumentos financieros derivados y operaciones de reporto y préstamo de valores (SFT por sus siglas en inglés) pero incluidos los colaterales recibidos en garantía y registrados en el balance)	52,894	47,596
2	(Importes de los activos deducidos para determinar el Capital Básico)	-495	-383
3	Exposiciones dentro del balance (Netas) (excluidos instrumentos financieros derivados y SFT suma de las líneas 1 y 2)	52,399	47,213
4	Costo actual de reemplazo asociado a todas las operaciones con instrumentos financieros derivados (neto del margen de variación en efectivo admisible)	228	80
5	Importes de los factores adicionales por exposición potencial futura asociados a todas las operaciones con instrumentos financieros derivados	145	17
6	Incremento por Colaterales aportados en operaciones con instrumentos financieros derivados cuando dichos colaterales sean dados de baja del balance conforme al marco contable operativo	0	0
7	(Deducciones a las cuentas por cobrar por margen de variación en efectivo aportados en operaciones con instrumentos financieros derivados)	0	0
8	(Exposición por operaciones en instrumentos financieros derivados por cuenta de clientes en las que el socio liquidador no otorga su garantía en caso del incumplimiento de las obligaciones de la Contraparte Central)	0	0
9	Importe nocional efectivo ajustado de los instrumentos financieros derivados de crédito suscritos	0	0
10	(Compensaciones realizadas al nocional efectivo ajustado de los instrumentos financieros derivados de crédito suscritos y deducciones de los factores adicionales por los instrumentos financieros derivados de crédito suscritos)	0	0
11	Exposiciones totales a instrumentos financieros derivados (suma de las líneas 4 a 10)	372	96
12	Activos SFT brutos (sin reconocimiento de compensación) después de ajustes por transacciones contables por ventas	10,907	5,737
13	(Cuentas por pagar y por cobrar de SFT compensadas)	0	0
14	Exposición Riesgo de Contraparte por SFT	0	0
15	Exposiciones por SFT actuando por cuenta de terceros	0	0
16	Exposiciones totales por operaciones de financiamiento con valores (suma de las líneas 12 a 15)	10,907	5,737
17	Exposición fuera de balance (importe nocional bruto)	8,988	9,019
18	(Ajustes por conversión a equivalentes crediticios)	0	0
19	Partidas fuera de balance (suma de las líneas 17 y 18)	8,988	9,019
20	Capital Básico calculado conforme al artículo 2 Bis 6 de las presentes disposiciones	4,666	4,008
21	Exposiciones totales (suma de las líneas 3 11 16 y 19)	72,666	62,065
22	Razón de apalancamiento	6.42	6.46

Banco Actinver, S. A.,
Institución de Banca Múltiple, Grupo Financiero Actinver
y Subsidiaria

Notas a los estados financieros consolidados
Al 30 de septiembre de 2023 y 2022
(Millones de pesos)

II. Comparativo entre el activo total y los activos ajustados
Tabla II.1

COMPARATIVO DE LOS ACTIVOS TOTALES Y LOS ACTIVOS AJUSTADOS

REFERENCIA	DESCRIPCIÓN	2023	2022
1	Activos totales	68,949	53,855
	Ajuste por inversiones en el capital de entidades bancarias	-1	-1
2	financieras aseguradoras o comerciales que se consolidan a efectos contables, pero quedan fuera del ámbito de consolidación regulatoria		
	Ajuste relativo a activos fiduciarios reconocidos en el balance conforme al marco contable pero excluidos de la medida de la exposición de la razón de apalancamiento	0	0
3			
4	Ajuste por instrumentos financieros derivados	-4,757	-419
5	Ajuste por operaciones de reporto y préstamo de valores	-19	-6
6	Ajuste por partidas reconocidas en cuentas de orden	8,988	9,019
7	Otros ajustes	-493	-382
8	Exposición de la razón de apalancamiento	72,666	62,065

III. Conciliación entre activo total y la exposición dentro del balance

CONCILIACIÓN ENTRE ACTIVO TOTAL Y LA EXPOSICIÓN DENTRO DEL BALANCE

REFERENCIA	DESCRIPCIÓN	2023	2022
1	Activos totales	68,949	53,855
2	Operaciones en instrumentos financieros derivados	-5,148	-522
3	Operaciones en reporto y prestamos de valores	-10,907	-5,737
	Activos fiduciarios reconocidos en el balance conforme al marco contable pero excluidos de la medida de la exposición de la razón de apalancamiento	0	0
4			
5	Exposiciones dentro del Balance	52,894	47,596

IV. Principales causas de las variaciones más importantes de los elementos (numerador y denominador) de la Razón de Apalancamiento.

Tabla IV.1

TABLA IV.1
PRINCIPALES CAUSAS DE LAS VARIACIONES MÁS IMPORTANTES DE LOS ELEMENTOS
(NUMERADOR Y DENOMINADOR) DE LA RAZÓN DE APALANCAMIENTO

REFERENCIA	DESCRIPCIÓN	2023	2022
1	Capital Básico 1/	4,666.34	4,007.63
2	Activos Ajustados 2/	72,666.08	62,065.29
3	Razón de Apalancamiento 3/	6.42	6.46

1/ Reportado en la fila 20, 2/ Reportado en la fila 21 y 3/ Reportado en la fila 22, de la Tabla I.1.

Banco Actinver, S. A.,
Institución de Banca Múltiple, Grupo Financiero Actinver
y Subsidiaria

Notas a los estados financieros consolidados
Al 30 de septiembre de 2023 y 2022
(Millones de pesos)

Factores cuantitativos y cualitativos

Capital Básico

El incremento en el Capital Básico, respecto al ejercicio anterior por \$659, se debe principalmente a la actuación favorable del Banco por el periodo correspondiente donde se generó un incremento en el capital ganado por \$770, un incremento en el saldo de los activos intangibles que disminuye el capital neto por \$97 y un decremento en el saldo de la parte de PTU diferida activa que aumenta al capital por \$12, y un saldo excedente del ISR diferidos por \$26.

Activos Ajustados


El decremento en los Activos Ajustados, respecto al año anterior por \$10,601, se debe principalmente:

- Al incremento en el saldo de los “Activos Totales” por un 28%, comparado contra el ejercicio anterior, fue originado por el incremento en los rubros de “Deudores por reporto”, “Instrumentos financieros derivados” y “Otras cuentas por cobrar”, principalmente.
- Al decremento en el saldo de “Ajuste por instrumentos financieros derivados” en \$4,338 respecto del mismo saldo del año anterior, principalmente originado por la valuación de las posiciones en swaps mantenidas con los contratos de los clientes y al incremento en la posición de contratos adelantados con clientes, y contratos de opciones que no se tenían en el ejercicio anterior.
- Al incremento en el monto de las “Ajuste por operaciones de reporto y préstamo de valores” en \$13, se debe principalmente al decremento en las operaciones celebradas en reporto, respecto al ejercicio anterior.

Ciudad de México, a 24 de octubre de 2023.

Banco Actinver, S.A., Institución de Banca Múltiple, Grupo Financiero Actinver.

“Los suscritos manifestamos bajo protesta de decir verdad que, en el ámbito de nuestras respectivas funciones, preparamos la información relativa a Banco Actinver, S.A., Institución de Banca Múltiple, Grupo Financiero Actinver (la emisora) contenida en el presente reporte correspondiente al tercer trimestre de 2023, la cual, a nuestro leal saber y entender, refleja razonablemente su situación. Asimismo, manifestamos que no tenemos conocimiento de información relevante que haya sido omitida o falseada en este reporte trimestral o que el mismo contenga información que pudiera inducir a error a los inversionistas”.



Dra. Lorenza Martínez Trigueros
Directora General



C.P. Luis Hernández Rangel
Director Ejecutivo de Finanzas y Operaciones



*Lic. Pabel Estudillo Herrera
Director Jurídico



L.C. Eduardo González Iturbe
Director de Contraloría

*Titular del área de Jurídico.

800-705-5555 / CDMX 55-1103-6699

Lunes a viernes: 8:00 a.m. a 8:00 p.m.

Montes Urales 620. Lomas de Chapultepec, Miguel Hidalgo, CDMX, C.P. 11000.

actinver.com

BOLSA MEXICANA DE VALORES, S.A.B. DE C.V.
Presente.-

i.- Discusión de la administración sobre las políticas de uso de instrumentos financieros derivados, explicando si dichas políticas permiten que sean utilizados únicamente con fines de cobertura o también de negociación.

a) Descripción general de los objetivos para celebrar operaciones con derivados; instrumentos utilizados; estrategias de cobertura o negociación implementadas; mercados de negociación y contrapartes elegibles

Los objetivos que persigue Banco Actinver al participar como intermediario en operaciones financieras de derivados son los siguientes:

- Diversificar la gama de productos y servicios que ofrece Actinver a sus clientes, para permitirles cubrirse de riesgos financieros del mercado, buscando siempre la máxima calidad en asesoría, ejecución, seguimiento y control en todas y cada una de sus operaciones.
- Proveer a Actinver con productos de cobertura que coadyuven a la formación de capital, cubriendo riesgos derivados por fluctuaciones en el tipo de cambio, tasas de interés real, nominal y otros riesgos que afecten su posición propia.
- Optimizar la administración del portafolio, mediante la negociación de productos derivados, ya sea para cubrir su riesgo, como para aprovechar oportunidades de arbitraje en el mercado que se presenten entre los diferentes mercados financieros dentro de los límites globales de riesgo autorizados.
- Coadyuvar a maximizar la rentabilidad del capital, conforme a las políticas de riesgo propuestas por la Dirección General y aprobadas por el Consejo de Administración.
- Promover el incremento de liquidez en los mercados de derivados y su desarrollo eficaz.

b) Políticas para la designación de agentes de cálculo o valuación.

Tratándose de intermediarios tanto nacionales como extranjeros en algunas ocasiones ellos serán el Agente de Cálculo según se acuerde en los contratos correspondientes, con los clientes el Agente de Cálculo siempre será Actinver.

c) Principales condiciones o términos de los contratos.

- Todas las operaciones que Actinver realice con productos financieros derivados con cualquier contraparte tendrá que ser formalizada mediante la firma de un Contrato Marco y sus correspondientes suplementos, anexos y conformaciones y/o contratos aprobados por la Asociación Internacional de Swaps y Derivados (International Swap and Derivative Association Inc. - ISDA).

- Tratándose de clientes no intermediarios, solo podrán someterse a consideración del Comité de Riesgos, solicitudes de quienes tengan celebrado un contrato de intermediación bursátil con Banco Actinver y contratos cuyos expedientes se encuentren debidamente integrados.
- Actinver sólo concertará operaciones con instrumentos financieros derivados con contrapartes, personas físicas y morales, nacionales y extranjeras, que a su juicio y conforme a sanas prácticas, cumplan con los requisitos establecidos por el Comité de Riesgos y las disposiciones vigentes.
- El activo subyacente, la fecha de liquidación, el monto de la operación, la forma de liquidación, el importe de la prima, las garantías y las demás características de las operaciones de que se trate, podrán pactarse a través de cualquiera de las formas que el propio Contrato Marco establezca.

d) Políticas de márgenes, colaterales y líneas de crédito.

- Para las operaciones celebradas en el MexDer por cuenta de terceros, se documentará la información y requisitos que establezca el socio liquidador, el cual realizará la evaluación crediticia correspondiente.
- Con base en la información anterior y conforme a sus políticas internas, el socio liquidador determinará el monto máximo a operar en el MexDer, incluyendo el monto de las aportaciones iniciales mínimas y los excedentes solicitados en cada operación.
- Para las operaciones celebradas en el mercado extrabursátil, deberá elaborarse un análisis de crédito de la persona con quien se celebre la operación, el cual deberá estar completamente documentado.
- El Comité de Riesgos de Actinver autoriza las contrapartes financieras y clientes para realizar operaciones con instrumentos derivados.
- El Comité de Riesgos es el único órgano autorizado para aprobar las líneas de crédito para las operaciones de derivados.
- En ningún caso se podrá rebasar el monto de la línea de crédito aprobada.
- Cualquier llamada de margen debe ser cubierta dentro de los horarios establecidos.
- Cualquier excedente de margen es susceptible de retirarse.
- El Comité de Riesgos define las garantías en las que podrá operar en operaciones con instrumentos financieros derivados que permitan realizar una valuación eficiente durante la operación diaria.
- Se han establecido con las contrapartes acuerdos de intercambio de colaterales, mediante los cuales se establece un margen a partir del cual es necesario hacer llamadas de margen, la cual deberá ser cubierta por la contraparte que tengan un valor de mercado negativo, la cual se compromete a entregar a la otra parte activos o efectivo para reducir la exposición neta de riesgo, de acuerdo con los términos suscritos en el contrato.
- En el caso de contrapartes no financieras, solo éstas deberán otorgar las garantías.
- Todos los cálculos de la exposición neta de riesgo, valor de mercado de la garantía, monto de la garantía y cantidad de devolución serán realizados por el Agente de Cálculo.

e) Procesos y niveles de autorización requeridos por tipos de operación (Vg. Cobertura simple, cobertura parcial, especulación), indicando si las operaciones de derivados obtuvieron previa aprobación por parte del o los comités que desarrollen las actividades en materia de prácticas societarias y de auditoría.

El Consejo de Administración en su sesión del 27 de abril de 2010, autorizó a Banco Actinver para participar como intermediario en el mercado de operaciones financieras derivadas, en los términos de la normatividad vigente. Así mismo en la sesión de Consejo de Administración aprobó los objetivos, productos y límites de operación y de riesgo que normaran en todo momento la posición del portafolio de derivados.

Actualmente los instrumentos derivados que el Consejo de Administración de Banco Actinver autorizó para operar:

Subyacentes	Operaciones							
	Opciones		Futuros		Swaps		Otras Operaciones	
	MR	ME	MR	ME	MR	ME	MR	ME
Acciones, un grupo o canasta de acciones, o títulos referenciados a acciones, que coticen en una bolsa de valores.				✓				
Índices de precios sobre acciones que coticen en una bolsa de valores.								
Moneda nacional, Divisas y UDIS.		✓		✓				
Índices de precios referidos a la inflación.								
Tasas de interés nominales, reales o sobretasas, tasas referidas a cualquier título de deuda e índices con base en dichas tasas		✓		✓		✓		
Préstamos y créditos.								
Oro y plata.								
Maíz, trigo, soya, azúcar, arroz, sorgo, algodón, avena, café, jugo de naranja, cacao, cebada, leche, canola, aceite de soya y pasta de soya.								
Carne de puerco, ganado porcino y ganado bovino.								
Gas natural, combustible para calefacción, gasóleo, gasolina y petróleo crudo.								
Aluminio, cobre, níquel, platino, plomo y zinc.								
Operaciones a futuro, operaciones de opción y contratos de intercambio(SWAPS) sobre las subyacentes referidos en los incisos anteriores.				✓				
Otros subyacentes u operaciones.								

(MR) MERCADOS RECONOCIDOS
(ME) MERCADOS EXTRABURSÁTILES

El Consejo de Administración del mes de abril de 2020 dio autorización para la operación de Swaps de Tipo de Cambio (Cross Currency Swaps) en el Banco, los Swaps de Tipo de Cambio (Cross Currency Swaps) es un derivado que se usa para transformar un flujo de una moneda a otra, se puede pasar de flujos de una divisa de tasa fija o variable a flujos en otra divisa de tasa fija o variable.

El Consejo de Administración del mes de octubre de 2020 dio autorización para la operación de Forward Starting Cap en el Banco, los Forward Starting Cap es un derivado financiero que se compone de un conjunto de opciones de tasas de interés (caplets), cuyo plazo entre su fecha de concertación y su fecha de inicio es superior a la convención de cuatro días hábiles.

El Consejo de Administración y Comité de Riesgos autorizó a Banco Actinver a realizar operaciones de derivados de cobertura.

Procedimiento para la operación de derivados.

- Se presenta la propuesta de derivados a operar, contrapartes potenciales y objetivos de la operación.
- La Unidad de Administración Integral de Riesgos (“UAIR”) realiza propuesta de límites (i) por contraparte; (ii) por emisor; (iii) por mercado; (iv) por operador; y (v) por valor en riesgo “VaR”.
- El Comité de Riesgo autoriza la propuesta de límites de la UAIR.
- Se define y ejecuta la estrategia en base a los límites aprobados.
- La UAIR:
 - Calcula y documenta el VaR de las operaciones concertadas con derivados.
 - Vigila el cumplimiento de los límites establecidos e informa a la Directora General, al Contralor Normativo y al responsable de la operación, las operaciones concertadas y su impacto.
 - Informa al Comité de Riesgo los detalles de las operaciones concertadas con derivados.

Por otra parte y de acuerdo a la normatividad expedida por Banxico, en mayo de cada año el Comité de Auditoría envía una comunicación a dicha autoridad en la que hace constar que Actinver cumple con los requerimientos señalados en la Circular 4/2012, en relación con las operaciones con instrumentos derivados que realiza y con los subyacentes objeto de dichas operaciones.

f) Procedimientos de control interno para la administrar la posición a los riesgos de mercado y de liquidez en las posiciones de instrumentos financieros.

- La UAIR debe monitorear durante el día y al cierre del mismo día el riesgo de mercado y al cierre del día el de liquidez del portafolio.
- Actinver sólo concertará operaciones financieras de derivados con contrapartes, personas físicas y morales, nacionales y extranjeras que, a su juicio y conforme a sanas prácticas, cumplan con los requisitos establecidos por el Comité de Riesgos y las disposiciones vigentes.
- Actinver cuenta con procedimientos de monitoreo adecuados de verificación de documentación para garantizar que las operaciones de derivados estén documentadas correctamente. Asimismo, controla la recepción de los mismos para su archivo.
- Cualquier operación que no sea confirmada por la contraparte o no haya sido incorporada o notificada por el área de operaciones deberá ser minuciosamente investigada y aclarada, debiéndose conservar la evidencia documental que corresponda, así como de las acciones correctivas y preventivas que hayan sido instrumentadas.
- El Comité de Riesgos establece la posición de riesgo que debe observar en todo momento cada una de las contrapartes.
- Sistemáticamente se informará a las diferentes instancias la valuación a mercado de las posiciones, utilizando preferentemente fuentes e información auditable y, por excepción, estimaciones propias, cuyos supuestos y métodos hayan sido previamente aprobados.

Banco Actinver, la cual mantiene suficiente liquidez en efectivo y valores líquidos para financiar su operación diaria y compromisos adquiridos en las operaciones financieras derivadas. En adición a lo anterior, la Emisora, tiene acceso a las fuentes de liquidez externas.

Los principales riesgos que podrían ocasionar pérdidas Banco Actinver por tipo de instrumentos financieros derivados son:

- Swaps, Opciones y Futuros de Tasas: Al cierre del último periodo se tiene posición abierta de Swaps de TIIE, por lo que una subida en la tasa de interés tendría un efecto negativo en el valor razonable de estas operaciones.
- Swaps, Forwards, Opciones y Futuros de Divisas: Al cierre del último periodo se tiene posición abierta de subyacente en divisas, una subida en los tipos de cambio tendría un efecto negativo en el valor razonable de estas operaciones.
- Opciones y Futuros de Índices y acciones: Al cierre del último periodo no se tiene posición abierta.

g) Existencia de un tercero independiente que revise dichos procedimientos, y en su caso cualquier observación o deficiencia que haya sido identificada por éste

Los modelos de valuación y de medición de riesgos son validados por expertos que sean independientes de los que desarrollaron dichos modelos y del personal de operación, al menos una vez al año.

Adicionalmente las Subsidiarias de la Compañía cuentan con el departamento de Auditoría Interna cuyo objetivo es revisar y evaluar el grado de cumplimiento de las políticas y lineamientos establecidos para cumplir con la normatividad emitida por la autoridad, en el caso especial de Derivados, el área de Auditoría tiene por obligación revisar, por lo menos una vez al año, el cumplimiento de las políticas y procedimientos de operación y de control interno así como una adecuada documentación de las operaciones efectuadas, tal y como se menciona en el requerimiento No. 18 de los 31 requerimientos emitidos por Banco de México para las entidades que pretendan realizar operaciones con derivados.

El área de auditoría interna debe llevar a cabo revisiones periódicas cuando menos una vez al año, de operaciones y productos financieros derivados que celebre Actinver. Para ello, cuenta con personal especializado en materia de administración de riesgos.

Las revisiones de Auditoría Interna contemplan los siguientes objetivos:

- Asegurarse de que las operaciones se están celebrando con estricto apego a las políticas y procedimientos de operación y sistema de control interno, así como a las disposiciones establecidas por Banco de México y Comisión Nacional Bancaria y de Valores.
- Vigilar que el personal que participa en la operación de productos financieros derivados se apege al Código de Ética y Conducta.
- Las operaciones sean concertadas por el personal autorizado.
- Las confirmaciones sean ejecutas, autorizadas y recibidas por el personal de apoyo en forma diaria y que correspondan con las operaciones realizadas.
- Se cumplan con los parámetros de operatividad.
- Las operaciones se encuentren soportadas por los contratos normativos correspondientes.

- Los registros contables se apeguen a las guías contabilizadoras y criterios contables autorizados por la Comisión Nacional Bancaria y de Valores.
- La liquidación de las operaciones se realice conforme a los montos resultantes de aplicar el procedimiento convenido para ello en cada una de las operaciones.
- Las áreas designadas como Seguimiento de Riesgo realicen las funciones de medición, evaluación y seguimientos de riesgo de mercado y de crédito de los instrumentos, así como de comunicación en forma inmediata a la Dirección General las desviaciones e información respecto a su operatividad.
- Las garantías se constituyan adecuadamente de acuerdo a los montos establecidos para cada tipo de operación.
- Autorizar la reproducción del sistema de grabación, en caso de ser necesario el aclarar alguna operación.

Las observaciones que pudieran ser detectadas en la auditoría, serán comunicadas en forma oportuna al Consejo de Administración y a la Directora General. Adicionalmente, se informará a las áreas auditadas para su inmediata corrección o el establecimiento de medidas preventivas y/o correctivas.

Adicionalmente de las funciones de auditoría interna, se llevar a cabo una evaluación técnica de los aspectos de la administración integral de riesgos, cuando menos cada dos ejercicios sociales. Los resultados de la evaluación se asientan en un informe suscrito por el director general, en calidad de responsable.

h) Información sobre la integración de un comité de administración integral de riesgos, reglas que lo rigen y existencia de un manual de administración integral de riesgos.

Actinver cuenta con una estructura organizacional que está diseñada para llevar a cabo la administración integral de riesgos; en dicha estructura existe independencia entre la UAIR y aquellas otras áreas de control de operaciones.

El Consejo de Administración es responsable de aprobar los objetivos, lineamientos y políticas para la administración integral de riesgos que debe seguir el Comité de Riesgos, así como los límites globales y específicos de exposición a los distintos tipos de riesgo.

El objetivo principal del Comité de Riesgos consiste en la administración de los riesgos y en vigilar que la realización de las operaciones se ajuste a los objetivos, políticas, procedimientos y límites específicos y globales de exposición al riesgo que hayan sido previamente aprobados por el Consejo de Administración.

El Comité de Riesgos debe sesionar cuando menos una vez al mes y todas las sesiones y acuerdos se harán constar en actas debidamente circunstanciadas y suscritas por todos los asistentes. Podrá convocarse a una sesión extraordinaria del Comité de Riesgos a solicitud de cualquiera de sus integrantes o cuando se observen algunos de los siguientes eventos:

- Cuando en el mercado se presenten eventos extraordinarios que requieran ser analizados o en casos en que la operación así lo requiera.
- Movimientos inusitados en los niveles de precios en el mercado de valores.
- Condiciones políticas, económicas o sociales que pudieran afectar o estén afectando lo mercados financieros.

- Observaciones de la UAIR por violaciones a los límites de riesgo establecidos por el Consejo de Administración.

El Comité de Riesgos desempeñará las siguientes funciones:

- Proponer, para aprobación del Consejo de Administración, los objetivos, lineamientos y políticas para la administración integral de riesgos, así como las modificaciones que se realicen a los mismos.
- Proponer al Consejo de Administración, para su aprobación, los límites globales y, en su caso, específicos para exposición a los distintos tipos de riesgo cuantificables discrecionales considerando el riesgo consolidado, desglosado por unidad de negocio o factor de riesgo, causa u origen de éstos.
- Proponer al Consejo de Administración, para su aprobación, los mecanismos para la implementación de acciones correctivas.
- Proponer al Consejo de Administración, para su aprobación, los casos o circunstancias especiales en los cuales se puedan exceder tanto los límites globales como los específicos.
- Aprobar los límites específicos para riesgos cuantificables discrecionales, cuando tuviere facultades delegadas del Consejo de Administración para ello, así como los niveles de tolerancia tratándose de riesgos no discrecionales.
- Aprobar la metodología y procedimientos para identificar, medir, vigilar, limitar, controlar, informar y revelar los distintos tipos de riesgo a que se tiene exposición, así como sus eventuales modificaciones.
- Aprobar los modelos, parámetros y escenarios que habrán de utilizarse para llevar a cabo la valuación, medición y el control de los riesgos que proponga la UAIR.
- Aprobar los manuales para la administración integral de riesgos, de acuerdo con los objetivos, lineamientos y políticas establecidas por el Consejo de Administración.
- Designar y remover al responsable de la UAIR. La designación o remoción respectiva, deberá ratificarse por el Consejo de Administración.
- Informar al Consejo de Administración, cuando menos trimestralmente, sobre la exposición al riesgo asumida y los efectos negativos que se podrían producir en el funcionamiento de la misma, así como sobre la inobservancia de los límites de exposición y niveles de tolerancia al riesgo establecidos.
- Revisar cuando menos una vez al año los límites específicos para riesgos discrecionales, cuando tuviere facultades delegadas del Consejo de Administración para ello, así como los niveles de tolerancia tratándose de riesgos no discrecionales.
- Proponer al Consejo de Administración los casos o circunstancias especiales en los cuales se pueda exceder tanto los límites globales como específicos de operación y de la cartera de los productos financieros y derivados.
- Coordinar la instrumentación e implantación de nuevos productos relacionados con los instrumentos derivados y las funciones específicas relacionadas con los mismos: (i) asegurar que

se han identificado los riesgos relevantes de las nuevas actividades o productos; y (ii) revisar los aspectos operativos, legales, de mercado y crédito del nuevo producto.

ii. Descripción genérica sobre las técnicas de valuación, distinguiendo los instrumentos que sean valuados a costo o a valor razonable en términos de la normatividad aplicables. Métodos y técnicas de valuación con las variables de referencia relevantes y los supuestos aplicados. Descripción de las políticas y frecuencia de valuación y las acciones establecidas en función de la valuación obtenida.

a) Deberá aclararse si dicha valuación es realizada por un tercero independiente a la Emisora, mencionando si dicho tercero es el estructurados, vendedor o contraparte del instrumento financiero derivado de la misma.

La valuación de los instrumentos derivados se lleva a cabo con base en los siguientes criterios:

- Futuros extrabursátiles. La estimación de estos instrumentos se realiza en dos fases:
 - Se determina los precios forward (tipos de cambio, índices o acciones y tasas) mediante modelos de no arbitraje: paridad internacional de tasas de interés y tasas de interés forwards implícitas.
 - Se estiman los flujos por entregar o recibir y se traen a valor presente con base en las curvas de rendimiento que distribuye el proveedor de precios, para así determinar el valor de mercado de estos derivados.
- Swaps: El modelo consiste en estimar los flujos por entregar y recibir a partir de las curvas subyacentes, para posteriormente determinar el precio de mercado de los Interest Rate Swap.
- Opciones. Los modelos que se utilizan para la valuación de las opciones son:

Estilo y subyacente	Modelo
Europeas divisas	Garman-Kolhagen
Europeas tasas	Black-Scholes-Merton
Europeas índices	Black-Scholes
Europeas Índices	Quanto
Digitales: índices, divisas, tasas	Black-Scholes
Americanas divisas	Cox-Ross y Rubinstein

Los modelos de valuación que Actinver utiliza son estándar en la industria. Los modelos se fundamentan en los principios de no arbitraje.

- En el caso de los futuros bursátiles y extrabursátiles sobre las tasas de interés, se supone que una inversión a largo plazo se puede replicar mediante una inversión a corto plazo y la contratación de un futuro, a un plazo igual a la inversión de corto plazo, sobre un subyacente a un plazo igual a la diferencia entre los plazos largo y corto.
- Por su parte, el modelo de los futuros bursátiles y extrabursátiles sobre divisas se fundamenta en el principio de la paridad internacional de tasas de interés, que supone que el tipo de cambio futuro se puede estimar a partir de la información del costo de fondeo en pesos y del rendimiento disponible de las inversiones en dólares.

- Las opciones europeas se valúan con base en el modelo de Black-Scholes y sus variantes. Sus limitaciones son ampliamente conocidas: suponen volatilidad constante, cero costos de transacción y mercados eficientes, donde los precios se comportan normalmente. Sin embargo, el modelo es ampliamente utilizado en la industria.

Los modelos que se utilizan tienen como objetivo valorar las posiciones a precios de mercado.

Para valorar los derivados se realiza el siguiente procedimiento:

- Se obtiene la información de los insumos de parte del proveedor de precios: precios de mercado de los derivados que se negocian en los mercados reconocidos, índices y precio de las acciones, tasas de dividendos, tipos de cambio, tasa de referencia y curvas de rendimiento.
- Se considera únicamente un conjunto de nodos de las curvas de rendimiento. Las tasas a otros plazos se estiman mediante el método de interpolación lineal.

El proveedor de precios autorizado por el Consejo de Administración es Valuación Operativa y Referencias de Mercado S.A. de C.V. (VALMER).

En cuanto a los insumos que alimentan estos modelos, provienen de fuentes de información, confiables y válidas, al tratarse de precios e información de mercado, provistos por uno de los Proveedores de Precios autorizados por la Comisión.

Si Actinver pretende utilizar modelos de valuación internos, deberán ajustarse a lo siguiente:

El Comité de Riesgos, debe aprobar:

- Los modelos de valuación internos y sus modificaciones.
- Los métodos de estimación de las variables usadas en los modelos de valuación internos, que no sean proporcionadas directamente por su proveedor de precios.
- Los valores y demás instrumentos financieros a los que los modelos de valuación internos resulten aplicables.

Emplear dentro de los modelos de valuación internos las tasas de interés, tipos de cambio y volatilidades proporcionados por su proveedor de precios, en el evento de que éste las ofrezca sin importar la forma o sus características.

Tratándose de instrumentos financieros derivados, cuya composición incorpore alguno de los valores, activos subyacentes y demás instrumentos financieros, se deberá utilizar los precios actualizados para valuación proporcionados por su proveedor de precios respecto de tales valores, activos subyacentes y demás instrumentos financieros.

Se considerará como valor razonable de los valores y demás instrumentos financieros que conformen su balance, incluso ya desagregados, el precio actualizado para valuación que se obtenga de los proveedores de precios o de la aplicación de modelos de valuación internos conforme a lo previsto en este artículo.

Se debe aplicar de forma homogénea y consistente los modelos de valuación internos a las operaciones que tengan una misma naturaleza. Tratándose de casas de bolsa que formen parte de un grupo financiero, deberán utilizarse los mismos modelos de valuación internos en todas las entidades que conforman dicho grupo.

Se deben reconocer los precios actualizados para valuación que les sean dados a conocer diariamente por su proveedor de precios, o en su caso, los precios que calculen diariamente bajo modelos de valuación internos, procediendo en consecuencia a efectuar en su contabilidad los registros correspondientes de manera diaria.

El área de auditoría interna llevará a cabo revisiones periódicas y sistemáticas, acorde con su programa anual de trabajo, que permitan verificar el debido cumplimiento a lo establecido en esta Sección.

Información de Riesgos por el uso de instrumentos financieros derivados.

1. El impacto de las operaciones con instrumentos financieros derivados es de 3.4 millones de pesos en resultados y 2.5 millones de pesos en flujo de efectivo.
2. Descripción y número de instrumentos financieros derivados vencidos o cerrados durante el trimestre:

Instrumento	Vencimientos	Posiciones Cerradas
Swaps	0	0
Forwards	11	0
Opciones	15	0

3. Se tuvieron 29 llamadas de margen por un monto de 558 millones de pesos.
4. No se presentaron incumplimientos en las operaciones con instrumentos financieros derivados.

Información Cuantitativa Banco Activer.

▪ Sensibilidad de la posición total de instrumentos financieros derivados.

Para realizar pruebas de sensibilidad y pruebas con escenarios extremos, se identifican movimientos inusuales en los factores de riesgo y se aplican a los valores actuales.

El modelo consiste en comparar los valores de mercado del portafolio: de la fecha de valuación contra el valor de portafolio estimado con base en los factores de riesgo definidos en los escenarios.

En el siguiente cuadro se muestran los resultados de aplicar tres posibles escenarios el total de la posición de derivados al cierre de septiembre de 2023 con cifras en millones de pesos.

Los supuestos utilizados para los tres escenarios de sensibilidad fueron:

- Probable: movimientos de 1 volatilidad en el subyacente.
- Posible: impacto del 25% en el subyacente.
- Remoto: impacto del 50% en el subyacente.

Capital Neto **4,666**

Escenario	Probable	Posible	Remoto
Tipo Derivado	+/- 1 volatilidad	+/- 25% en	+/-50% en
Cifras en millones de pesos	subyacente	subyacente	subyacente
Swaps, Forwards, Opciones y Futuros de Divisas	185	910	1,820
Swaps, Opciones y Futuros de Tasas	3	8	17
Opciones y Futuros de Índices	0	0	0
Sensibilidad instrumentos derivados	187	918	1,836

El impacto en el estado de resultados de Banco Actinver bajo los tres escenarios es de:

- Probable: 187 millones de pesos.
- Posible: 918 millones de pesos.
- Remoto: 1,836 millones de pesos.

Efectos de la sensibilidad de los instrumentos derivados en el estado de resultado.

Concepto	+ 1 σ	- 1 σ	+ 25%	-25%	50%	-50%
Cifras en millones de pesos	en subyacente	en subyacente	en subyacente	en subyacente	en subyacente	en subyacente
Resultado neto a septiembre 2023	621	621	621	621	621	621
Efecto sensibilidad instrumentos derivados	187	-187	918	-918	1,836	-1,836
Resultado con sensibilidad	808	434	1,539	-297	2,457	-1,215
Efecto en impuestos causados y/o diferidos	242	130	462	-89	737	-365
Resultado ajustado	566	304	1,077	-208	1,720	-851

Con estos escenarios, se revisan los resultados y se analizan los requerimientos adicionales de liquidez que se pudieran tener por llamadas de margen en caso de presentarse un escenario similar.

Se cuenta con fuentes de fondeo y con liquidez propia, Banco Actinver mantiene suficiente liquidez para financiar su operación diaria y compromisos adquiridos en las operaciones financieras derivadas en caso de recibir llamadas de margen.

Los portafolios a los que se les aplicó el análisis de sensibilidad contienen el total de instrumentos derivados de Banco Actinver.

Las posiciones que tiene actualmente Banco Actinver en instrumentos derivados son principalmente Forwards de Divisas, estas posiciones funcionan como coberturas no contables de posiciones largas en dólares, por la alta correlación histórica que guardan entre ellos difícilmente es posible la materialización de cualquiera de los escenarios planteados, lo anterior representa un riesgo bajo, y en los resultados de Sensibilidad de la posición total de instrumentos financieros derivados, solo se consideran la parte de los instrumentos derivados.

Banco Actinver realizó una emisión de deuda a tasa fija (activo primario), situación que implica exposición del balance a riesgo de tasas de interés.

- Una reducción de las tasas de interés debería provocar un deterioro en el margen financiero, al mantener pasivos a tasas mayores al costo de fondeo de mercado.

- Asimismo, este decremento en las tasas de interés supondría un incremento en el valor económico de la deuda.

Para cubrir el riesgo de mercado (disminución en las tasas de interés) Banco Actinver decidió cubrir y negoció acuerdos de intercambio de flujos de efectivo sobre tasas de interés (IRS), en estos acuerdos el Banco recibe tasa fija y paga tasa de interés variable.

Mediante esta estrategia, el Banco logra transformar los flujos por entregar, de fijos a variables, en consecuencia, el margen financiero de Banco Actinver se vuelve variable, dependiente del comportamiento de las tasas de interés de mercado, que se espera disminuyan en el mediano plazo.

Como el propósito de la contratación de los derivados es cubrir el riesgo de tasa de interés, Banco Actinver decidió designar estos derivados como instrumentos de cobertura, para lo cual es necesario cumplir con los requerimientos regulatorios para contabilizarlos de esta manera.

Para realizar pruebas de efectividad de las coberturas, se utiliza el siguiente procedimiento:

- Se utiliza la metodología del derivado hipotético para cada activo primario (Emisión Deuda), se modela un derivado hipotético que en la fecha de la designación de la cobertura es cero.
- Las pruebas retrospectivas para validar la efectividad de la prueba, se utiliza el criterio de "Dollar Offset", que consiste en comparar los cambios en el valor de mercado de los derivados hipotéticos contra los cambios en el valor de mercado de los derivados reales.
- Las pruebas prospectivas para validar la efectividad de la prueba, consiste en analizar los cambios en los valores de mercado de los derivados hipotéticos y lo derivados reales, ante diferentes supuestos de aumento y disminución de la curva de rendimiento.

En lo que se refiere a la estimación de los cargos de crédito, se consideran los siguientes supuestos:

- La exposición del portafolio de derivados se aproxima mediante la estimación del valor de mercado a la fecha del reporte, es decir, se utiliza la aproximación de la exposición actual.
- Se supone que la probabilidad de incumplimiento a un año, las probabilidades de incumplimiento condicionales se basan en modelos neutrales al riesgo, las probabilidades de incumplimiento se estiman a partir y se estiman a partir de los diferenciales entre las curvas con riesgo de crédito y las curvas soberanas.
- Se supone que el porcentaje de recuperación es de 40%.

Al cierre de septiembre de 2023, Banco Actinver mantiene swaps de tasas de interés para cubrir el riesgo de mercado de su portafolio de operaciones a tasa fija, así como forwards y swaps de divisas para cubrir el riesgo cambiario.

Paquete	Inicio	Tipo Cobertura	Tipo Derivado	Nocional Pesos	Moneda	Eficiencia
1	sep-23	Valor Razonable	IRS TIIE	300	MXN	Efectiva

Dados estos cambios en los valores de mercado y el porcentaje de cobertura, tanto en las pruebas retrospectivas como en las prospectivas, las coberturas son eficientes, ya que están dentro del rango de 80%-125% permitido.

Tabla 1
Resumen de Instrumentos Financieros Derivados
Cifras en millones de pesos al cierre de septiembre de 2023

Tipo de derivado, valor o contrato (1)	Fines de cobertura u otros fines, tales como negociación	Monto notional / valor nominal	Valor del activo subyacente		Valor Razonable		Monto Vencimientos por año			Ajuste por Riesgo de Crédito	Colateral / líneas de crédito / Valores en garantía
			Trimestre actual	Trimestre anterior	Trimestre actual	Trimestre anterior	< 1 año	2 a 5 años	6 a 10 años		
Activo											
Forward USD	Negociación	209	17.4279	17.1156	1	63	1	0	0	0	115
Opciones TIIE	Negociación	156	11.4983	11.4925	90	110	83	7	0	0	
Swaps TIIE	Negociación	7,070	11.4983	11.4925	132	73	9	71	52	0	
Swaps TIIE	Cobertura	300	11.4983	11.4925	106	0	0	106	0	0	
Pasivo											
Forward USD	Negociación	209	17.4279	17.1156	84	8	84	0	0	0	19
Opciones TIIE	Negociación	156	11.4983	11.4925	90	110	83	7	0	0	
Swaps TIIE	Negociación	7,070	11.4983	11.4925	122	72	1	69	52	0	
Swaps TIIE	Cobertura	300	11.4983	11.4925	112	0	0	112	0	0	

(1) Tipo de derivado, valor o contrato (Vg. los contratos a vencimiento, opciones, futuros, swaps con opción de cancelación, derivados implícitos en otros productos, operaciones estructuradas con derivados, derivados exóticos, notas estructuradas).

Cabe mencionar que la información por tipo de derivado, valor o contrato podrá presentarse de forma agregada cuando, por la naturaleza o características de algunos o la totalidad de los derivados en cuestión, la presentación en forma individual no sea relevante.

**BANCO ACTINVER, S.A. INSTITUCION DE BANCA MULTIPLE, GRUPO
FINANCIERO ACTINVER
REPORTA RESULTADOS DEL TERCER TRIMESTRE 2023**

Ciudad de México, a 24 de octubre de 2023 – Banco Actinver, S.A. Institución de Banca Múltiple, Grupo Financiero Actinver, (Banco) es una subsidiaria de Grupo Financiero Actinver, S.A. de C.V., la cual a su vez es subsidiaria de Corporación Actinver, S.A.B. de C.V. y es una de las empresas líderes en asesoría de inversiones en México y con mayor crecimiento en su ramo a nivel nacional, anuncia hoy sus resultados del tercer trimestre de 2023.

Todas las cifras han sido preparadas de acuerdo con las disposiciones de la Comisión Nacional Bancaria y de Valores (Comisión Bancaria) y están expresadas en millones de pesos nominales.

Banco Actinver reporta al 3T23 y 3T22 una Utilidad Neta de \$621 y \$230, respectivamente.

Operaciones y asuntos sobresalientes

2023

Con fecha 30 de agosto de 2023, el Banco emitió certificados bursátiles con la clave de pizarra “BACTIN 23-2” con vencimiento el 23 de agosto de 2028 (plazo de 1,820 días divididos en 10 periodos) por un monto de \$600, que devengan intereses de tasa fija del 10.15% que se liquidan cada periodo de 182 días.

En marzo de 2023 Banco Actinver, S.A. y El Puerto de Liverpool, S.A.B. de C.V. (BMV: “LIVEPOL”) firmaron el contrato que establece una alianza para ofrecer productos y soluciones bancarias, de ahorro e inversión a los clientes actuales y potenciales de El Puerto de Liverpool.

La combinación del crecimiento en la red de almacenes departamentales y el comercio online de Liverpool con la oferta de productos y servicios bancarios y de inversión a través de los canales digitales de Actinver representan una oferta de valor nominal para los clientes de ambas entidades. El Puerto de Liverpool, S.A.B. de C.V. es una de las empresas de almacenes departamentales de línea completa más grandes del país con 122 unidades Liverpool y 169 unidades Suburbia en operación en 87 ciudades de la República Mexicana. Adicionalmente es uno de los emisores más importante de tarjetas de crédito en México con más de 6.7 millones de cuentas, así como uno de los operadores de comercio electrónico más relevantes del país.

Indicadores financieros

Los principales indicadores financieros al 30 de septiembre de 2023 y 2022; se presentan a continuación:

	2023	2022
Índice de morosidad	3.00%	2.06%
Índice de cobertura de cartera de crédito vencida	115.36%	154.38%
Eficiencia operativa (<i>gastos de administración y promoción/activo total promedio</i>)	4.91%	4.61%
ROE (<i>utilidad neta/capital contable promedio</i>)	11.12%	14.35%
ROA (<i>utilidad neta/activo total promedio</i>)	1.06%	1.26%
Liquidez (<i>activos líquidos/pasivos líquidos</i>) *	113.50%	114.93%
Margen financiero del año ajustado por riesgos crediticios/Activos productivos promedio	2.89%	2.80%
Capital Neto / Activos por Riesgo de Crédito	21.37%	18.48%
Capital Neto / Activos por Riesgo Totales	17.15%	14.77%

* *Activos líquidos* - Efectivo y Equivalentes de Efectivo + Instrumentos Financieros Negociables sin restricción + Instrumentos Financieros para cobrar o vender sin restricción.

** *Pasivos líquidos* - Depósitos de exigibilidad inmediata + Préstamos interbancarios y de otros organismos de exigibilidad inmediata + Préstamos interbancarios y de otros organismos de corto plazo.

Para el tercer trimestre de 2023, observamos un incremento en el Índice de morosidad de +0.94 puntos debido a la reactivación de la cartera de crédito que a partir del ejercicio 2023 se inició nuevamente con el otorgamiento de créditos y en algunos clientes que ya tenían créditos, se generó un ligero deterioro y cambiaron a la etapa 3.

Para el Índice de cobertura de cartera de crédito vencida tuvo un decremento del -39.02 puntos, debido al incremento en el saldo Cartera de Crédito con riesgo de crédito etapa 3, respecto del ejercicio anterior.

En el indicador de Eficiencia operativa, se tuvo un incremento de +0.30, respecto del periodo anterior, debido a que al cierre del trimestre actual, el saldo de los activos promedio tuvieron un incremento, y se mantuvo un monto similar al periodo anterior de los gastos de administración.

Para los indicadores del ROE y ROA, hubo un decremento durante el periodo de -3.23 y -0.20 puntos respectivamente, debido principalmente al incremento en el Capital contable promedio y al incremento de los Activo total promedio.

En el indicador de Liquidez, se tuvo un decremento de -1.43 puntos, respecto del periodo anterior y esto se debe principalmente al decremento en los saldos de los Activos Líquidos y Pasivo Líquidos.

Compromisos y pasivos contingentes

Arrendamiento

- Los inmuebles y algunos equipos de operación son tomados en arrendamiento. Los arrendamientos prevén ajustes periódicos de rentas, basándose en cambios de diversos factores económicos. El total de pagos por el periodo terminado el 30 de septiembre de 2023 y 2022 ascendió a \$0 y \$47. El contrato en dólares del arrendamiento de las oficinas corporativas se traspasó a la Corporación quién asume la deuda a partir del 1 de enero de 2022, el importe de las rentas anuales que será pagado en pesos a la Corporación es por un monto de \$42 anual, hasta el año de 2029.
- El Banco mantiene firmado un contrato de distribución de sociedades de inversión con partes relacionadas.
- Existe un pasivo contingente derivado de los beneficios a los empleados

Juicios y litigios

- El Banco se encuentra involucrado en varios juicios y reclamaciones, derivados del curso normal de sus operaciones, que se espera no tengan un efecto importante en su situación financiera ni en sus resultados futuros de operación. El área fiduciaria del Banco se encuentra involucrado en un juicio, en el cual se tiene una sentencia de primera instancia condenando a la institución a pagar daños y perjuicios y daños punitivos, sin embargo, dicha sentencia fue impugnada y se encuentra pendiente de resolución.
- De acuerdo con la legislación fiscal vigente, las autoridades tienen la facultad de revisar hasta los cinco ejercicios fiscales anteriores a la última declaración del impuesto sobre la renta presentada.
- De acuerdo con la Ley del ISR, las empresas que realicen operaciones con partes relacionadas están sujetas a limitaciones y obligaciones fiscales, en cuanto a la determinación de los precios pactados, ya que éstos deberán ser equiparables a los que se utilizarían con o entre partes independientes en operaciones comparables. En caso de que las autoridades fiscales revisaran los precios y rechazaran los montos determinados, podrían exigir, además del cobro del impuesto y accesorios que correspondan (actualización y recargos), multas sobre las contribuciones omitidas, las cuales podrían llegar a ser hasta de 100% sobre el monto actualizado de las contribuciones.

Resultados de Operación

A continuación, se presentan los montos correspondientes al tercer trimestre de 2023 y 2022, que componen el margen financiero:

	2023	2022	Variación
Ingresos por Intereses			
Intereses de efectivo y equivalentes de efectivo	346	79	267
Intereses y rendimientos a favor provenientes de inversiones en instrumentos financieros	381	336	45
Intereses y Rendimientos a Favor en Operaciones de Reporto	439	262	177
Intereses de cartera de crédito con riesgo de crédito etapa 1	2,377	1,578	799
Intereses de cartera de crédito con riesgo de crédito etapa 2	11	21	(10)
Intereses de cartera de crédito con riesgo de crédito etapa 3	20	8	12
Comisiones por el Otorgamiento del Crédito	57	60	(3)
Utilidad por Valorización	370	385	(15)
	4,001	2,729	1,272
Gastos por Intereses			
Intereses por depósitos de exigibilidad inmediata	(46)	(14)	(32)
Intereses por depósitos a plazo	(852)	(553)	(299)
Intereses por préstamos interbancarios y de otros organismos	(18)	(13)	(5)
Intereses, costos de transacción y descuentos a cargo por emisión de instrumentos financieros que califican como pasivo	(1,007)	(543)	(464)
Intereses y rendimientos a cargo en operaciones de reporte	(448)	(238)	(210)
Pérdida por valorización	(467)	(391)	(76)
Intereses a cargo asociados con la cuenta global de captación sin movimientos	(1)	(2)	1
Intereses sobre pasivos por arrendamiento	(24)	(22)	(2)
	(2,863)	(1,776)	(1,087)
Margen financiero	1,138	953	185

Debido a la contracción del mercado durante el ejercicio anterior, la conversión de la composición de la cartera de valores del Banco para mantener una política conservadora respecto a los niveles de los indicadores regulatorios e invertir en valores gubernamentales, así como al resultado por intermediación, entre otros.

El principal incremento de los ingresos por intereses se dio en el concepto de los *intereses de cartera de crédito con riesgo de crédito etapa 1*. Esto se debe a que durante 2022 se mantuvo una política restrictiva para el otorgamiento del crédito, para mantener los niveles de la cartera durante todo el ejercicio. Para 2023 se reactivó el otorgamiento de créditos lo que originó un incremento en la cartera de crédito para el tercer trimestre de 2023. También se tuvo un incremento considerable en el concepto de *Intereses de efectivo y equivalentes de efectivo*, propiciado por las operaciones realizadas por el área de Tesorería e impulsado por el incremento en las tasas de interés en el mercado.

El rubro de gastos por intereses incrementó principalmente por el aumento en las tasas de interés del mercado. Una de las principales variaciones se presenta en el monto de los intereses pagados por el saldo de las emisiones de certificados bursátiles bancarios, respecto del ejercicio anterior. Así mismo hubo un incremento considerable en los *intereses por depósitos a plazo* debido al incremento en las tasas.

A continuación, se presentan los montos al tercer trimestre de 2023 y 2022 de las comisiones y tarifas cobradas y pagadas:

	<u>2023</u>	<u>2022</u>	<u>Variación</u>
Comisiones y tarifas cobradas			
Operaciones de crédito	18	19	(1)
Compraventa de instrumentos financieros	5	8	(3)
Manejo de Cuenta	55	64	(9)
Actividades fiduciarias	263	243	20
Custodia y administración de bienes	605	583	22
Otras comisiones y tarifas cobradas	3	3	0
	<u>949</u>	<u>920</u>	<u>29</u>
Comisiones y tarifas pagadas			
Bancos corresponsales	(12)	(14)	2
Cuotas pagadas a la CNBV	(4)	(4)	0
Por operaciones de seguros	(30)	(47)	17
Otras comisiones y tarifas pagadas	(5)	(4)	(1)
	<u>(51)</u>	<u>(69)</u>	<u>18</u>
Comisiones, neto	<u>898</u>	<u>851</u>	<u>47</u>

De forma general hubo un ligero incremento de \$47 en las comisiones netas.

La principal variación en las comisiones y tarifas cobradas se presenta en el concepto de Actividades Fiduciarias, debido a que el área ha incrementado el volumen de clientes y el monto de los patrimonios fideicomitidos respecto del ejercicio anterior en un 8%.

En las comisiones y tarifas pagadas, hubo una reducción del gasto del 57%, respecto al periodo anterior, esto fue generado principalmente por la disminución en la base de cálculo del pago de comisiones por concepto de fondos asegurados.

A continuación, se presentan los montos correspondientes al tercer trimestre de 2023 y 2022, del resultado por intermediación:

	<u>2023</u>	<u>2022</u>	<u>Variación</u>
Resultado por valuación de instrumentos financieros a valor razonable			
Instrumentos financieros negociables	167	41	126
Instrumentos financieros derivados con fines de negociación	(64)	(93)	29
Estimación de pérdidas crediticias esperadas para inversiones en instrumentos financieros			
Instrumentos financieros para cobrar o vender	0	6	(6)
Instrumentos financieros para cobrar principal e interés (valores)	0	2	(2)
Resultado por valuación de divisas	6	186	(180)
Resultado por compraventa de instrumentos financieros e instrumentos financieros derivados			
Instrumentos financieros negociables	4	(17)	21
Instrumentos financieros para cobrar o vender	(7)	2	(9)
Instrumentos financieros derivados con fines de negociación	3	27	(24)
Resultado por compraventa de divisas	<u>315</u>	<u>196</u>	<u>119</u>
	<u>424</u>	<u>350</u>	<u>74</u>

De forma general, hubo una recuperación del rubro de resultado por intermediación al pasar de \$350 a \$424 en 2023.

Uno de los principales conceptos que incrementaron, en el resultado por valuación de instrumentos financieros a valor razonable, propiciado principalmente por la mejoría que presentan los mercados así como las estrategias de las mesas que administran las inversiones y los derivados.

A continuación, se presentan los montos correspondientes al tercer trimestre de 2023 y 2022, que componen los Gastos de administración y promoción:

	<u>2023</u>	<u>2022</u>	<u>Variación</u>
Beneficios directos a corto plazo			
Participación de los trabajadores en las utilidades causada	(78)	(52)	(26)
Otros beneficios directos a corto plazo	(930)	(945)	15
Costo neto del periodo derivado de beneficios a los empleados a largo plazo			
Beneficios directos a largo plazo			
Participación de los trabajadores en las utilidades diferida	28	17	11
Beneficios post-empleo			
Otros beneficios post-empleo	(20)	(20)	0
Honorarios	(60)	(38)	(22)
Rentas	(9)	(59)	50
Seguros y fianzas	(1)	(3)	2
Gastos de promoción y publicidad	(67)	(67)	0
Impuestos y derechos diversos	(90)	(62)	(28)
Gastos no deducibles	(5)	(4)	(1)
Gastos en tecnología	(224)	(240)	16
Depreciaciones	(72)	(71)	(1)
Amortizaciones	(36)	(54)	18
Otros gastos de administración y promoción	(255)	(199)	(56)
	<u>(1,819)</u>	<u>(1,797)</u>	<u>(22)</u>

De forma general se tuvo un aumento de los gastos de administración y promoción en \$22 respecto al mismo periodo del año anterior. Actualmente en el Banco y el Grupo, se está implementando una política para reducir los gastos, así mismo, se le da seguimiento al gasto con todas las áreas del grupo con base en su presupuesto.

Una de las principales variaciones en este rubro, se presentó en el renglón de *Otros gastos de administración y promoción*, en el cual se registran el uso de marca que se le paga a la Corporación y las Comisiones a los asesores, entre otros conceptos.

Así mismo se da una reducción importante en el rubro de rentas, debido a la implementación de la norma contable de arrendamientos, que ahora este gasto se presenta en las amortizaciones y en los intereses.

Por último, se dio una disminución en el renglón de *Gastos en Tecnología* por \$16, derivado de renegociaciones con proveedores y depurar los servicios que se pueden eficientar en los conceptos relacionados con tecnología.

II Situación financiera, liquidez y recursos de capital

Capital Contable

Al 30 de septiembre de 2023 y 2022, el capital social asciende a \$2,555, para ambos periodos y se integra por 2,540,600 acciones, representativas de la serie "O", con valor nominal de un mil pesos cada una totalmente suscritas y pagadas.

Con fecha 7 de marzo de 2022, se recibió la autorización por parte de la Comisión para traspasar el saldo de la cuenta de aportación para futuros aumentos de capital social por \$300, a la cuenta de capital social del Banco por lo que se incrementó por el mismo monto.

Capitalización

La Ley de Instituciones de Crédito exige a las instituciones de crédito mantener un capital neto en relación con los riesgos de mercado, de crédito y otros en que incurran en su operación, que no podrá ser inferior a la cantidad que resulte de sumar los requerimientos de capital por cada tipo de riesgo. De conformidad con las Reglas de Capitalización, las instituciones de crédito deben cumplir los requerimientos de capital establecidos para riesgo operativo.

El anexo 1-O de las Disposiciones lista la información relativa a la capitalización que las instituciones de crédito deben revelar, la cual se resume a continuación y se presenta de manera detallada en el Anexo 1-O a los estados financieros consolidados.

Apartado	Descripción
I.	Integración del capital neto.
II.	Relación del capital neto con el estado de situación financiera consolidado (para efectos de esta revelación el Banco utiliza su información sin consolidar a su subsidiaria, conforme a lo establecido en el anexo 1-O de las Disposiciones).
III.	Activos ponderados sujetos a riesgos totales.
IV.	Características de los títulos que forman parte del capital neto.
V.	Gestión de capital.

La información correspondiente al capital neto, activos en riesgo y requerimientos de capital del Banco al 30 de septiembre de 2023, se presenta a continuación. Las cifras corresponden a las publicadas por el Banco Central a la fecha de presentación del presente reporte de Comentarios y Análisis y de Estados Financieros al tercer trimestre de 2023 y 2022.

	2023	2022
Capital contable	5,161.271	4,391.025
Menos deducciones requeridas:		
Activos intangibles	214.247	134.805
Inversiones en acciones de entidades financieras	1.457	1.457
Partidas que impliquen diferimiento de la aplicación de gastos o costos en capital	122.157	104.394
Impuestos diferidos	157.073	142.745
Capital Básico	4,666.337	4,007.625
Más:		
Reservas preventivas por riesgos crediticios generales	-	-
Capital Complementario	-	-
Capital Neto	4,666.337	4,007.625

	Activos en riesgo		Requerimiento de Capital	
	2023	2022	2023	2022
I. REQUERIMIENTOS DE CAPITAL POR RIESGO DE MERCADO				
Operaciones con tasa nominal en moneda nacional	842.959	210.828	67.437	16.866
Operaciones con sobre tasa en moneda nacional	32.273	40.098	2.582	3.208
Operaciones con tasa real	-	-	-	-
Operaciones con tasa nominal en moneda extranjera	32.445	131.700	2.596	10.536
Operaciones con tasa referida al Salario Mínimo General	-	-	-	-
Operaciones en UDI's o referidas al INPC	-	-	-	-
Posiciones en divisas	37.775	84.624	3.022	6.770
Posiciones en operaciones referidas al SMG	-	-	-	-
Posiciones en oro	2.770	2.635	0.222	0.211
Operaciones con acciones y sobre acciones	244.846	84.803	19.588	6.784
Operaciones con mercancías y sobre mercancías	-	-	-	-
Requerimiento de capital por impacto gamma	-	-	-	-
Requerimiento de capital por impacto vega	-	-	-	-
REQUERIMIENTO TOTAL DE CAPITAL POR RIESGO DE MERCADO	1,193.068	554.688	95.445	44.375
II. REQUERIMIENTOS DE CAPITAL POR RIESGO DE CRÉDITO				
De las contrapartes no relacionadas, por operaciones con títulos de deuda	50.806	25.804	4.064	2.064
De las contrapartes no relacionadas, por operaciones derivadas	20.475	10.333	1.638	0.827
De las contrapartes relacionadas, por operaciones derivadas	-	-	-	-
De los emisores de títulos de deuda en posición	110.396	790.904	8.832	63.272
De los acreditados en operaciones de crédito de carteras	7,198.426	10,038.197	575.874	803.056
De los acreditados en operaciones de crédito reestructuradas programa fcc	-	-	-	-
De los acreditados en operaciones de crédito del artículo 2 bis 17 (reforma)	12,599.659	8,954.887	1,007.973	716.391
Por avales y líneas de crédito otorgadas	-	-	-	-
Por bursatilizaciones	238.932	268.136	19.115	21.451
De los emisores de garantías reales y personales recibidas	-	-	-	-
Inversiones permanentes y otros activos	1209.424	1,065.901	96.754	85.272
Por operaciones con personas relacionadas (con riesgo emisor, acreditado y líneas de crédito)	286.387	436.227	22.911	34.898
Por operaciones con personas relacionadas con riesgo acreditado (art. 2 bis 17)	105.159	78.187	8.413	6.255
Por riesgo de crédito de la contraparte en incumplimientos en mecanismos de libre entrega	-	-	-	-
Requerimiento de capital por riesgo de crédito (parte que se encuentra bajo modelo interno y que se excluye del cálculo)	-	-	-	-
Ajuste por Valuación Crediticia en operaciones derivadas	19.172	19.424	1.534	1.554
Exposición al fondo de incumplimiento por cámaras de compensación	-	-	-	-
REQUERIMIENTO TOTAL DE CAPITAL POR RIESGO DE CRÉDITO	21,838.836	21,688.000	1,747.107	1,735.040
III. REQUERIMIENTOS DE CAPITAL POR RIESGO OPERACIONAL	4,169.962	4,890.373	333.597	391.230
IV. REQUERIMIENTOS DE CAPITAL TOTALES				
Riesgos de mercado	1,193.068	554.688	95.445	44.375
Riesgo de crédito	21,838.836	21,688.000	1,747.107	1,735.040
Riesgo operacional	4,169.962	4,890.373	333.597	391.230
Riesgo por faltantes de capital en filiales.	-	-	-	-
TOTAL DE REQUERIMIENTO/ACTIVOS EN RIESGOS	27,201.866	27,133.061	2,176.149	2,170.645

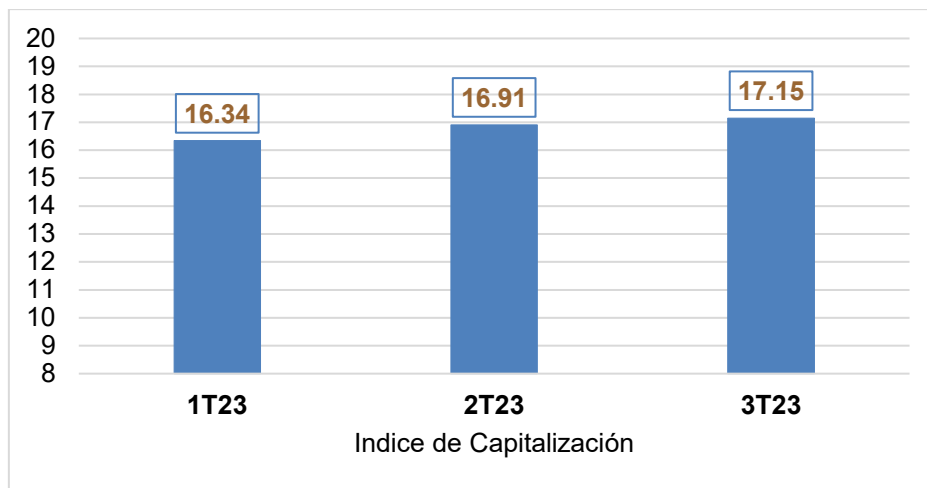
COEFICIENTES (porcentajes)

	2023	2022
Capital Neto / Requerimiento de Capital Total	2.14	1.85
Capital Neto / Activos por Riesgo de Crédito	21.37	18.48
Capital Neto / Activos por Riesgo Totales (ICAP)	17.15	14.77
Capital Básico / Requerimiento de Capital Total	2.14	1.85
Capital Básico / Activos en Riesgo Totales	17.15	14.77
Capital Neto / Activos en Riesgo Totales más Activos por Riesgo Operacional	17.15	14.77
ICAP, incluyendo activos por riesgo de crédito basado en calificaciones internas, sin considerar el Art. 2 Bis67	17.15	14.77

El Banco mensualmente informa al Comité de Riesgos y al Comité de Activos y Pasivos la tendencia del índice de capitalización, desglosando dicho índice por capital básico y neto. Asimismo, se presenta la explicación de las variaciones importantes en los activos ponderados por riesgo de crédito y de mercado, así como los movimientos del capital contable.

Adicionalmente previo a la realización de operaciones importantes de banca comercial y tesorería, se determina su impacto potencial en el requerimiento de capital, con el fin de que los Comités mencionados en el párrafo anterior autoricen dichas operaciones. En estas operaciones el Banco considera como base un índice de capitalización mínimo del 12.50%, el cual es superior al establecido por la Comisión Bancaria en las alertas tempranas.

A continuación se presenta la evolución del Índice de Capitalización durante el ejercicio 2023:



Fuente: Elaboración propia con históricos reportados a Banxico.

Políticas de Tesorería

Realizar la planeación financiera para poder llevar a cabo la coordinación del uso de recursos en los sistemas de pago de moneda nacional, instrumentando los procesos más eficientes de acuerdo con los mecanismos de fondeo institucionales regulados por las autoridades internas y externas, generando las mejores estrategias para una óptima administración de estos.

Al 30 de septiembre de 2023 y 2022, el rubro de efectivo y equivalentes de efectivo se integra como se menciona a continuación:

	<u>2023</u>	<u>2022</u>
Caja	122	146
Bancos:		
Depósitos en Banco de México	2,074	1,316
Depósitos en Otras Entidades Financieras	57	29
Otras disponibilidades:		
Documentos de Cobro Inmediato	6	6
Metales Preciosos Amonedados	2	2
Préstamos interbancarios con vencimiento menor a 3 días	4,926	7,042
Otros	42	62
	<u>7,229</u>	<u>8,603</u>

El incremento en el saldo del renglón de *Depósitos en Banco de México* se debe principalmente al aumento por \$785 de las operaciones de Subastas de depósito OMA, respecto al año anterior.

Para el cierre del 3T23, se redujo el saldo las operaciones de financiamiento otorgado de corto plazo, a otras instituciones de crédito por \$2,116.

Caja y bancos:

Al 30 de septiembre de 2023 y 2022, los saldos en moneda extranjera de caja y bancos por moneda se integran a continuación:

Divisa	<u>2023</u>	<u>2022</u>
Dólar	66	69
Euro	26	11
Dólar Canadiense	6	9
Franco Suizo	2	2
Yen Japonés	1	1
Yuan	-	-
Libra Esterlina	5	6
Dólar australiano	-	-
	<u>106</u>	<u>98</u>



ESTADOS UNIDOS MEXICANOS
 CONSTANCIA DE LA CLAVE ÚNICA
 DE REGISTRO DE POBLACIÓN



DIRECCIÓN GENERAL DEL
 REGISTRO NACIONAL DE POBLACIÓN
 E IDENTIFICACIÓN PERSONAL



Soy México

Clave:
CAGH730829HDFSZR07

Nombre:
HERMES CASTAÑÓN GUZMAN



Fecha de inscripción	Folio	Entidad de registro
10/09/1997	2150774	DISTRITO FEDERAL



109002197300281

CURP Certificada: verificada con el Registro Civil

HERMES CASTAÑÓN GUZMAN

PRESENTE

Ciudad de México, a 26 de octubre de 2018

Desde 2014, el derecho a la identidad está consagrado en nuestra Constitución. En la Secretaría de Gobernación trabajamos todos los días para garantizar que las y los mexicanos gocen de este derecho plenamente; y de esta forma puedan acceder de manera más sencilla a trámites y servicios.

En ese sentido, nuestro objetivo es que el uso y adopción de la Clave Única de Registro de Población (CURP) permita a la población tener una sola llave de acceso a servicios gubernamentales, ser atendida rápidamente y poder realizar trámites desde cualquier computadora con acceso a internet dentro o fuera del país.

Nuestro compromiso es que la identidad de cada persona esté protegida y segura, por ello contamos con los máximos estándares para la protección de los datos personales. En este marco, es importante que verifiques que la información contenida en la constancia anexa sea correcta para contribuir a la construcción de un registro fiel y confiable de la identidad de la población.

Agradezco tu participación.

ALFONSO NAVARRETE PRIDA

SECRETARIO DE GOBERNACIÓN



Estamos a sus órdenes para cualquier aclaración o duda sobre la conformación de su clave en **TELCURP**, marcando el **01 800 911 11 11**

La impresión de la constancia CURP en papel bond, a color o blanco y negro, es válida y debe ser aceptada para realizar todo trámite.

TRÁMITE GRATUITO

Los Datos Personales recabados, incorporados y tratados en la Base de Datos Nacional de la Clave Única de Registro de Población, son utilizados como elementos de apoyo en la función de la Secretaría de Gobernación, a través de la Dirección General del Registro Nacional de Población e Identificación Personal en el registro y acreditación de la identidad de la población del país, y de los nacionales residentes en el extranjero; asignando y expidiendo la Clave Única de Registro de Población. Dicha Base de Datos, se encuentra registrada en el Sistema Persona del Instituto Nacional de Transparencia, Acceso a la Información Pública y Protección de Datos Personales (<http://persona.ifai.org.mx/persona/welcome.do>). La transferencia de los Datos Personales y el ejercicio de los derechos de acceso, rectificación, cancelación y oposición, deben realizarse conforme a la Ley General de Protección de Datos Personales en Posesión de los Sujetos Obligados, y demás normatividad aplicable. Para ver la versión integral del aviso de privacidad ingresar a <https://renapo.gob.mx/>



ESTADOS UNIDOS MEXICANOS
CONSTANCIA DE LA CLAVE ÚNICA
DE REGISTRO DE POBLACIÓN

DIRECCIÓN GENERAL DEL
REGISTRO NACIONAL DE POBLACIÓN
E IDENTIFICACIÓN PERSONAL



Soy México

Clave:
EIOV770915HHGSR05

Nombre:
VICTOR MANUEL ESPINOSA ORTIZ



Fecha de inscripción	Folio	Entidad de registro
07/08/2000	61518317	HIDALGO



113051197700762

CURP Certificada: verificada con el Registro Civil

VICTOR MANUEL ESPINOSA ORTIZ

PRESENTE

Ciudad de México, a 30 de abril de 2019

El derecho a la identidad está consagrado en nuestra Constitución. En la Secretaría de Gobernación trabajamos todos los días para garantizar que las y los mexicanos gocen de este derecho plenamente; y de esta forma puedan acceder de manera más sencilla a trámites y servicios.

Nuestro objetivo es que el uso y adopción de la Clave Única de Registro de Población (CURP) permita a la población tener una sola llave de acceso a servicios gubernamentales, ser atendida rápidamente y poder realizar trámites desde cualquier computadora con acceso a internet dentro o fuera del país.

Nuestro compromiso es que la identidad de cada persona esté protegida y segura, por ello contamos con los máximos estándares para la protección de los datos personales. En este marco, es importante que verifiques que la información contenida en la constancia anexa sea correcta para contribuir a la construcción de un registro fiel y confiable de la identidad de la población.

Agradezco tu participación.

LIC. OLGA MA. DEL CARMEN SÁNCHEZ CORDERO DÁVILA

SECRETARIA DE GOBERNACIÓN



Estamos a sus órdenes para cualquier aclaración o duda sobre la conformación de su clave en **TELCURP, marcando el 01 800 911 11 11**

La impresión de la constancia CURP en papel bond, a color o blanco y negro, es válida y debe ser aceptada para realizar todo trámite.

TRÁMITE GRATUITO

Los Datos Personales recabados, incorporados y tratados en la Base de Datos Nacional de la Clave Única de Registro de Población, son utilizados como elementos de apoyo en la función de la Secretaría de Gobernación, a través de la Dirección General del Registro Nacional de Población e Identificación Personal en el registro y acreditación de la identidad de la población del país, y de los nacionales residentes en el extranjero; asignando y expidiendo la Clave Única de Registro de Población. Dicha Base de Datos, se encuentra registrada en el Sistema Persona del Instituto Nacional de Transparencia, Acceso a la Información Pública y Protección de Datos Personales (<http://persona.ifai.org.mx/persona/welcome.do>). La transferencia de los Datos Personales y el ejercicio de los derechos de acceso, rectificación, cancelación y oposición, deben realizarse conforme a la Ley General de Protección de Datos Personales en Posesión de los Sujetos Obligados, y demás normatividad aplicable. Para ver la versión integral del aviso de privacidad ingresar a <https://renapo.gob.mx/>



ESTADOS UNIDOS MEXICANOS
CONSTANCIA DE LA CLAVE ÚNICA
DE REGISTRO DE POBLACIÓN

DIRECCIÓN GENERAL DEL
REGISTRO NACIONAL DE POBLACIÓN
E IDENTIDAD



Soy México

Clave:
HERL670410HDFRNS08

Nombre
LUIS HERNANDEZ RANGEL



Fecha de inscripción	Folio	Entidad de registro
18/03/1998	12936368	DISTRITO FEDERAL



109015196700341

CURP Certificada: verificada con el Registro Civil

LUIS HERNANDEZ RANGEL

PRESENTE

Ciudad de México, a 26 de octubre de 2021

El derecho a la identidad está consagrado en nuestra Constitución. En la Secretaría de Gobernación trabajamos todos los días para garantizar que las y los mexicanos gocen de este derecho plenamente; y de esta forma puedan acceder de manera más sencilla a trámites y servicios.

Nuestro objetivo es que el uso y adopción de la Clave Única de Registro de Población (CURP) permita a la población tener una sola llave de acceso a servicios gubernamentales, ser atendida rápidamente y poder realizar trámites desde cualquier computadora con acceso a internet dentro o fuera del país.

Nuestro compromiso es que la identidad de cada persona esté protegida y segura, por ello contamos con los máximos estándares para la protección de los datos personales. En este marco, es importante que verifiques que la información contenida en la constancia anexa sea correcta para contribuir a la construcción de un registro fiel y confiable de la identidad de la población.

Agradezco tu participación.

LIC. ADÁN AUGUSTO LÓPEZ HERNÁNDEZ

SECRETARIO DE GOBERNACIÓN



Estamos a sus órdenes para cualquier aclaración o duda sobre la conformación de su clave en **TELCURP, marcando el 800 911 11 11**

La impresión de la constancia CURP en papel bond, a color o blanco y negro, es válida y debe ser aceptada para realizar todo trámite.

TRÁMITE GRATUITO

Los Datos Personales recabados, incorporados y tratados en la Base de Datos Nacional de la Clave Única de Registro de Población, son utilizados como elementos de apoyo en la función de la Secretaría de Gobernación, a través de la Dirección General del Registro Nacional de Población e Identidad en el registro y acreditación de la identidad de la población del país, y de los nacionales residentes en el extranjero; asignando y expidiendo la Clave Única de Registro de Población. Dicha Base de Datos, se encuentra registrada en el Sistema Persona del Instituto Nacional de Transparencia, Acceso a la Información Pública y Protección de Datos Personales (<http://persona.ifai.org.mx/persona/welcome.do>). La transferencia de los Datos Personales y el ejercicio de los derechos de acceso, rectificación, cancelación y oposición, deben realizarse conforme a la Ley General de Protección de Datos Personales en Posesión de los Sujetos Obligados, y demás normatividad aplicable. Para ver la versión integral del aviso de privacidad ingresar a <https://renapo.gob.mx/>



ESTADOS UNIDOS MEXICANOS
 CONSTANCIA DE LA CLAVE ÚNICA
 DE REGISTRO DE POBLACIÓN



DIRECCIÓN GENERAL DEL
 REGISTRO NACIONAL DE POBLACIÓN
 E IDENTIDAD



Clave:
GOIE760512HDFNTD09

Nombre
EDUARDO GONZALEZ ITURBE



Soy México

Fecha de inscripción	Folio	Entidad de registro
20/02/2001	78988788	MEXICO



115104197601988

CURP Certificada: verificada con el Registro Civil

CURP's asociadas por corrección

GOIE760512MDFNTD09

EDUARDO GONZALEZ ITURBE

PRESENTE

Ciudad de México, a 26 de febrero de 2021

El derecho a la identidad está consagrado en nuestra Constitución. En la Secretaría de Gobernación trabajamos todos los días para garantizar que las y los mexicanos gocen de este derecho plenamente; y de esta forma puedan acceder de manera más sencilla a trámites y servicios.

Nuestro objetivo es que el uso y adopción de la Clave Única de Registro de Población (CURP) permita a la población tener una sola llave de acceso a servicios gubernamentales, ser atendida rápidamente y poder realizar trámites desde cualquier computadora con acceso a internet dentro o fuera del país.

Nuestro compromiso es que la identidad de cada persona esté protegida y segura, por ello contamos con los máximos estándares para la protección de los datos personales. En este marco, es importante que verifiques que la información contenida en la constancia anexa sea correcta para contribuir a la construcción de un registro fiel y confiable de la identidad de la población.

Agradezco tu participación.

LIC. OLGA MA. DEL CARMEN SÁNCHEZ CORDERO DÁVILA

SECRETARIA DE GOBERNACIÓN



Estamos a sus órdenes para cualquier aclaración o duda sobre la conformación de su clave en **TELCURP, marcando el 01 800 911 11 11**

La impresión de la constancia CURP en papel bond, a color o blanco y negro, es válida y debe ser aceptada para realizar todo trámite.

TRÁMITE GRATUITO

Los Datos Personales recabados, incorporados y tratados en la Base de Datos Nacional de la Clave Única de Registro de Población, son utilizados como elementos de apoyo en la función de la Secretaría de Gobernación, a través de la Dirección General del Registro Nacional de Población e Identidad en el registro y acreditación de la identidad de la población del país, y de los nacionales residentes en el extranjero; asignando y expidiendo la Clave Única de Registro de Población. Dicha Base de Datos, se encuentra registrada en el Sistema Persona del Instituto Nacional de Transparencia, Acceso a la Información Pública y Protección de Datos Personales (<http://persona.ifai.org.mx/persona/welcome.do>). La transferencia de los Datos Personales y el ejercicio de los derechos de acceso, rectificación, cancelación y oposición, deben realizarse conforme a la Ley General de Protección de Datos Personales en Posesión de los Sujetos Obligados, y demás normatividad aplicable. Para ver la versión integral del aviso de privacidad ingresar a <https://renapo.gob.mx/>



ESTADOS UNIDOS MEXICANOS
CONSTANCIA DE LA CLAVE ÚNICA
DE REGISTRO DE POBLACIÓN



DIRECCIÓN GENERAL DEL
REGISTRO NACIONAL DE POBLACIÓN
E IDENTIFICACIÓN PERSONAL



Clave:
HUGI830418HDFRRS08

Nombre:
ISIDRO ISAAC HUERTA GARCIA



Soy México

Fecha de inscripción	Folio	Entidad de registro
14/03/1998	12869979	DESCONOCIDO



19999999999999

CURP Certificada: verificada con el Registro Civil

ISIDRO ISAAC HUERTA GARCIA

PRESENTE

Ciudad de México, a 26 de octubre de 2018

Desde 2014, el derecho a la identidad está consagrado en nuestra Constitución. En la Secretaría de Gobernación trabajamos todos los días para garantizar que las y los mexicanos gocen de este derecho plenamente; y de esta forma puedan acceder de manera más sencilla a trámites y servicios.

En ese sentido, nuestro objetivo es que el uso y adopción de la Clave Única de Registro de Población (CURP) permita a la población tener una sola llave de acceso a servicios gubernamentales, ser atendida rápidamente y poder realizar trámites desde cualquier computadora con acceso a internet dentro o fuera del país.

Nuestro compromiso es que la identidad de cada persona esté protegida y segura, por ello contamos con los máximos estándares para la protección de los datos personales. En este marco, es importante que verifiques que la información contenida en la constancia anexa sea correcta para contribuir a la construcción de un registro fiel y confiable de la identidad de la población.

Agradezco tu participación.

ALFONSO NAVARRETE PRIDA

SECRETARIO DE GOBERNACIÓN



Estamos a sus órdenes para cualquier aclaración o duda sobre la conformación de su clave en **TELCURP**, marcando el **01 800 911 11 11**

La impresión de la constancia CURP en papel bond, a color o blanco y negro, es válida y debe ser aceptada para realizar todo trámite.

TRÁMITE GRATUITO

Los Datos Personales recabados, incorporados y tratados en la Base de Datos Nacional de la Clave Única de Registro de Población, son utilizados como elementos de apoyo en la función de la Secretaría de Gobernación, a través de la Dirección General del Registro Nacional de Población e Identificación Personal en el registro y acreditación de la identidad de la población del país, y de los nacionales residentes en el extranjero; asignando y expidiendo la Clave Única de Registro de Población. Dicha Base de Datos, se encuentra registrada en el Sistema Persona del Instituto Nacional de Transparencia, Acceso a la Información Pública y Protección de Datos Personales (<http://persona.ifai.org.mx/persona/welcome.do>). La transferencia de los Datos Personales y el ejercicio de los derechos de acceso, rectificación, cancelación y oposición, deben realizarse conforme a la Ley General de Protección de Datos Personales en Posesión de los Sujetos Obligados, y demás normatividad aplicable. Para ver la versión integral del aviso de privacidad ingresar a <https://renapo.gob.mx/>

