

# ANGELD

Noviembre, 2025



El ETF ANGELD está diseñado para replicar los rendimientos diarios del Índice S&P/BMV DDBol®, el cual se compone con el doble del rendimiento diario del S&P/BMV IPC®.

## ¿POR QUÉ INVERTIR EN EL ETF?



1. Acceso a una alternativa de corto plazo que replica el comportamiento del S&P/BMV IPC, amplificando su rendimiento diario en una proporción de 2-1.
2. Acceso indirecto a derivados, inaccesibles para algunos inversionistas.
3. Buena alternativa para capturar tendencias positivas de los mercados, duplicando la plusvalía, sin la necesidad de mantener cuentas de margen.

## COMPOSICIÓN DE CARTERA<sup>1</sup>



NAFTRAC	4,159,065	EFFECTIVO	408,673
FUTURO IPC DC25	250	CERT. EN CIRC.	112

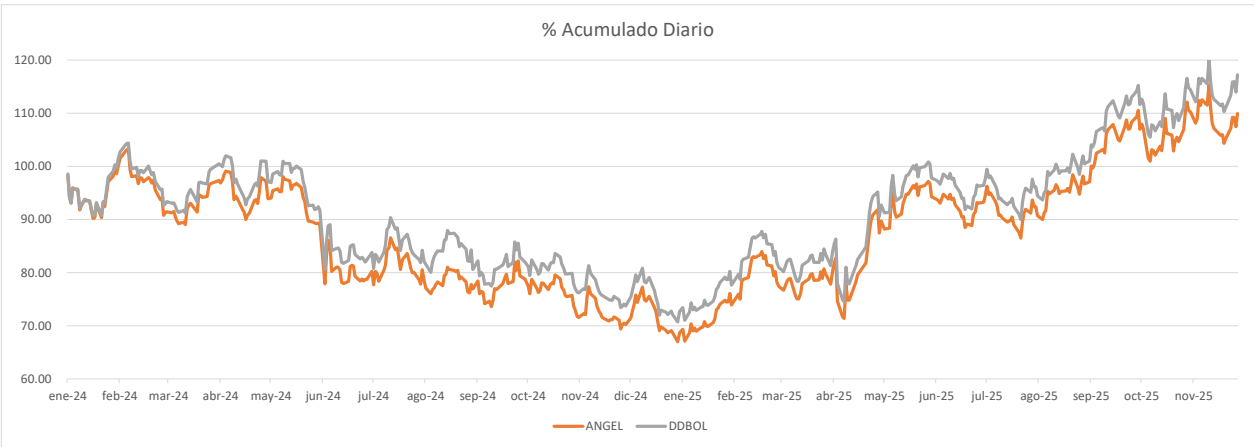
Actinver

Asset  
Management

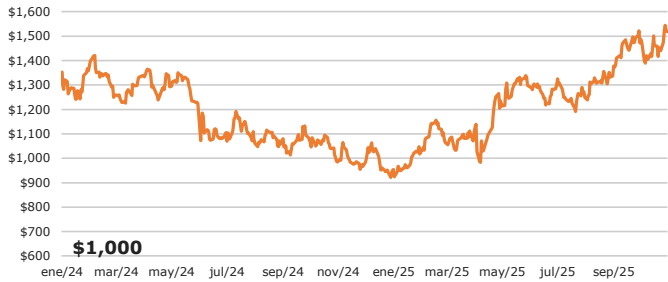
## ETF APALANCADO 2X

### INFORMACIÓN CLAVE

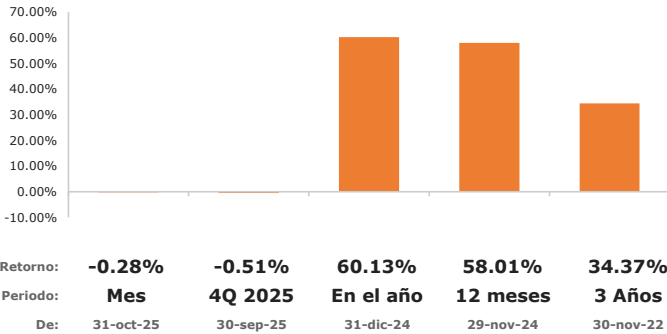
Clave de Pizarra	ANGELD 10
Gastos Totales	0.90%
Índice referencia	S&P/BMV DDBol
Ticker Bloomberg	DD Index
Horizonte	Corto Plazo
Inversionista	Física, Moral
Compras/Ventas	Todos los días hábiles
Liquidación	24 hrs.
Activo Neto (mdp)	\$264 MM



## EVOLUCIÓN DE UNA INVERSIÓN DE \$1,000.00 MXN<sup>2</sup>



## DESEMPEÑO DEL FONDO AL 28/11/2025



## RENDIMIENTOS MENSUALES

	Ene	Feb	Mar	Abr	May	Jun	Jul	Ago	Sep	Oct	Nov	Dic	AÑO
2025	7.64%	4.67%	0.57%	15.23%	5.17%	-1.07%	-1.03%	4.74%	14.29%	-0.24%	-0.28%		60.13%
2024	-1.35%	-7.43%	5.93%	-2.92%	-5.20%	-11.54%	2.32%	-4.53%	2.46%	-8.94%	-2.11%	-2.27%	-31.35%
2023	28.82%	-7.75%	3.71%	4.31%	-8.14%	2.66%	3.82%	-7.39%	-9.80%	-3.30%	21.04%	11.84%	37.63%
2022	-7.47%	7.74%	8.96%	-17.82%	2.11%	-16.82%	2.63%	-14.54%	-1.55%	25.94%	7.09%	-13.30%	-23.45%
2021	11.95%	16.48%	-14.54%	4.62%	13.17%	-2.36%	2.25%	8.36%	-6.48%	-0.77%	-5.69%	14.66%	43.25%

Actinver | TRACS

### Centro de Atención Telefónica (CAT) 55-1103-6699

Donde contratar:

- Banca electrónica (e-Actinver)
- Plataforma inversiones (Bursanet)
- Casa Bolsa / Banco Actinver

Recomendaciones antes de contratar:

- Conocer el índice.
- Conocer las características del ETF.

Para mayor información, comunícate con Manuel Sánchez <jmsanchez@actinver.com.mx>

1. Composición de cartera con información de mercado al cierre del 28/11/2025, expresada en títulos.  
2. Representa el rendimiento acumulado de \$1,000 MXN calculado con precios de mercado al cierre del 28/11/2025

El precio teórico puede diferir del precio de mercado.  
El desempeño en el pasado puede no ser indicativo del desempeño que tendrá en el futuro. Los resultados pueden ser positivos o negativos.  
Fuente: Actinver Tracs