

ACTICOB

Deuda en Dólares

Actinver | Asset Management

DESCRIPCIÓN DEL FONDO

Marzo, 2026



Fondo especializado en valores de deuda denominados en dólares, de corto plazo, riesgo entre bajo y moderado y liquidez 48 hrs.

ASPECTOS CLAVE DEL FONDO



- Fondo de deuda con una estrategia conservadora a través de ETF's y valores de deuda en dólares.
- Fondo altamente correlacionado a movimientos en el tipo de cambio peso/dólar.
- Busca como objetivo principal el brindar una cobertura 1 a 1 del peso vs. dólar después de costos.

Corto Plazo Especializado en Dólares

INFORMACIÓN CLAVE

Serie	B	(11,689.6 mdp)
ID Vector	51	ACTICOB_B
ISIN	MX51AC0F00J5	
Horizonte	Corto Plazo	
Calificación	AAA/3 HR	
Inversionista	Física, Moral, Exenta	
Compras	Todos los días hábiles	
Ventas	Todos los días hábiles	
Liquidación	48 hrs.	
Activo Neto (mdp)	15,125.35	

OFERTA ACTINVER




¿Cuál es el nivel actual de sensibilidad del fondo?

Bajo Medio Alto

CARTERA: 10 POSICIONES PRINCIPALES¹

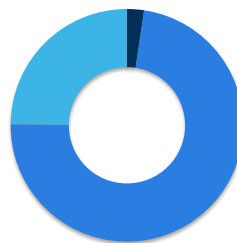
Identificador	Emisora	Sector	Peso
D4SP_TBILM07_260423	TREASURY BILL	Gobierno	15.45%
D4SP_TBILF64_260709	TREASURY BILL	Gobierno	11.79%
D4SP_TBILD26_260416	TREASURY BILL	Gobierno	10.70%
D4SP_TBILH03_260414	TREASURY BILL	Gobierno	5.95%
D4SP_TBILJ68_260421	TREASURY BILL	Gobierno	5.94%
D4SP_TBILN89_260430	TREASURY BILL	Gobierno	5.94%
D4SP_TBILX89_260611	TREASURY BILL	Gobierno	5.91%
1TSP_SHV_*	iShares Short Trea...	Fondos	4.50%
1ISP_IB01_N	iShares USD Treasu...	Fondos	2.85%
D4SP_TBILC16_261224	TREASURY BILL	Gobierno	2.32%
Total			71.34%

CARTERA POR DIVISA¹



EUR	0.00%
MXN	0.08%
UDI	0.00%
USD	99.92%
Total	100.00%

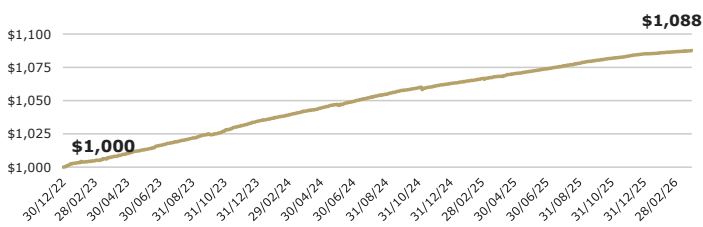
CARTERA POR TIPO DE ACTIVO¹



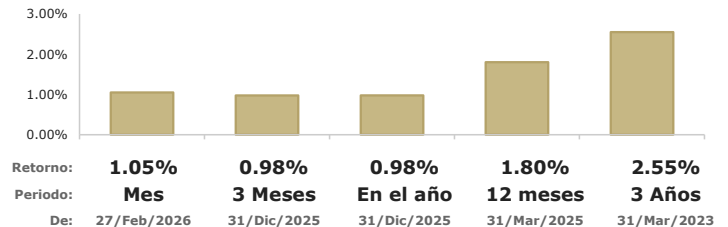
Corporativo	2.36%
Gubernamental	72.79%
Liquidez	24.84%
Otros	0.01%
Total	100.00%

¹"Otros" incluyen inversiones en renta variable, divisas, garantías y/o valor de mercado de posiciones en derivados.
²"Liquidez" incluye reporto gubernamental a un día, chequera en MXN, MTM de derivados, chequera en USD y/o chequera en EUR.

EVOLUCIÓN DE UNA INVERSIÓN DE \$1,000.00 USD²



DESEMPEÑO DEL FONDO AL 31/MAR/2026; EN USD, ANUALIZADO³



RENDIMIENTOS MENSUALES; EN USD, ANUALIZADOS³

Serie B	Ene	Feb	Mar	Abr	May	Jun	Jul	Ago	Sep	Oct	Nov	Dic	AÑO
2026	0.88%	1.00%	1.05%										0.98%
2025	1.90%	2.26%	1.86%	2.28%	2.03%	2.07%	2.22%	2.35%	2.30%	1.74%	1.77%	1.90%	2.05%
2024	3.00%	2.84%	3.20%	2.64%	3.17%	2.52%	3.29%	2.86%	3.17%	2.31%	1.37%	2.32%	2.73%
2023	4.22%	1.72%	3.07%	3.33%	3.42%	3.72%	3.37%	3.13%	3.70%	2.54%	4.47%	3.79%	3.38%

Actinver

Asset Management

Acostúmbrete a ganar más®
Para mayor información, síguenos y sé parte de la Cultura Financiera Actinver
<https://www.actinver.com/fondos>
<https://www.actinver.com/acticob>

Centro de Atención Telefónica (CAT) 55-1103-6699

Donde contratar:

- Banca electrónica (e-Actinver)
- Plataforma inversiones (Actinver Trade)
- Casa Bolsa / Banco Actinver

Recomendaciones antes de contratar:

- Conocer tipo de fondo.
- Conocer las características del fondo revisando el Prospecto de Información o DICI.

¹ Composición de cartera con información de mercado al cierre del 31/Mar/2026. Debido a que el redondeo de decimales implica una aproximación, los totales podrían no sumar 100%.
² Representa el rendimiento acumulado de \$1,000 USD (neto, supone reinversión de dividendos, cupones y/o ganancias de capital) calculado con precios de valuación al cierre del 31/Mar/2026.
³ Los rendimientos de los Fondos de Inversión en Instrumentos de Deuda se muestran anualizados, netos en USD calculados con precios de valuación al 31/Mar/2026. El precio de los títulos del Fondo está sujeto a variaciones propias del tipo de activos presentes en la cartera de inversión. El desempeño en el pasado puede no ser indicativo del desempeño que tendrá en el futuro. Los resultados pueden ser positivos o negativos. Todos los Fondos de Actinver cuentan con prospecto de información, léalo antes de invertir. Nuestros Fondos son supervisados y regulados por la Comisión Nacional Bancaria y de Valores (CNBV).