

## DOCUMENTO CON INFORMACIÓN CLAVE PARA LA INVERSIÓN

Tipo	INSTRUMENTO DE DEUDA
Categoría	CORTO PLAZO(IDCOP)
Clave de Pizarra	REGIO1
Calificación	HR AAA/2
Fecha de Autorización	12 octubre 2020

Serie y Clase	Posibles Adquirientes	Monto Mínimo de Inversión(\$)
B, Clase "B"	PERSONAS FÍSICAS	Sin montos mínimos

### Importante:

El valor de un Fondo de Inversión, cualquiera que sea su política de inversión, está sujeto a la fluctuación de los mercados, por lo que el inversionista puede obtener ganancias o pérdidas.

### Objetivo de Inversión

El objetivo del Fondo es ofrecer al inversionista una cartera compuesta por valores de deuda, valores estructurados, valores respaldados por activos, depósitos bancarios de dinero a la vista en entidades financieras nacionales y extranjeras denominados en moneda nacional y/o extranjera e instrumentos financieros derivados principalmente denominados en moneda nacional y complementariamente denominados en moneda extranjera y/o UDIS.

El horizonte de inversión es de corto plazo, entendiéndose por este menor o igual a un año, plazo que se recomienda permanecer en el Fondo para percibir los resultados de la estrategia de inversión y el cual obedece a las características de los valores que integran su cartera y la naturaleza de inversión del Fondo.

### Información Relevante

"Los Fondos de Inversión, no cuentan con asamblea de accionistas, consejo de administración o comisario:

- Las funciones de la asamblea de accionistas, así como las actividades del consejo de administración están encomendadas a Operadora Actinver, S.A de C.V., Sociedad Operadora de Fondos de Inversión, Grupo Financiero Actinver.
- La vigilancia del Fondo de Inversión está asignada al contralor normativo de dicha sociedad operadora."

### Régimen y Política de Inversión

a) Estrategia de administración: Activa.

b) Principales parámetros:

i) Valores de deuda denominados en moneda nacional: Mín: 80%- Máx: 100%

ii) Valores de deuda denominados en moneda extranjera: Mín: 0% - Máx: 20%

iii) Valores de deuda denominados en UDIS: Mín: 0% - Máx: 20%

iv) Valores de fácil realización y/o valores con vencimiento menor a 3 meses: Mín: 20%

v) Reportos: Máx: 80%

c) Política de inversión: Operará en mercado nacional y extranjero.

d) Base de referencia: Tasa de Fondeo Gubernamental [www.banxico.org.mx](http://www.banxico.org.mx)

e) El Fondo podrá invertir en activos emitidos por sociedades del mismo consorcio empresarial al que pertenezca la Sociedad Operadora hasta por un monto máximo del 30% del activo neto del Fondo.

f) El Fondo celebrará operaciones de préstamos de valores: Máx: 50%, instrumentos financieros derivados: Máx: 30%, valores estructurados: Máx: 30% y valores respaldados por activos: Máx: 30%; No invertirá en certificados bursátiles fiduciarios.

### Composición de la cartera de inversión

Principales inversiones al mes de MARZO 2026

	Activo Objeto de Inversión			Monto (000\$)	%
	Emisora	Serie	Tipo		
1	BI_CETES	270121	DEUDA	2,306,359	25.55%
2	I_BANREG	26214	DEUDA	510,391	5.65%
3	LF_BONDESF	270909	-	499,732	5.54%
4	I_BANREG	26314	DEUDA	482,030	5.34%
5	I_BANREG	26364	DEUDA	415,415	4.60%
6	LF_BONDESF	260528	-	402,048	4.45%
7	LF_BONDESF	270805	-	350,374	3.88%
8	I_BANREG	26464	DEUDA	307,479	3.41%
9	LF_BONDESF	260604	-	301,125	3.34%
10	BI_CETES	271223	DEUDA	261,865	2.90%
<b>Cartera Total</b>				<b>9,025,567</b>	<b>100%</b>

### Valor en Riesgo (VaR):

El Valor en Riesgo (VaR) de la cartera de inversión respecto de sus activos netos: 0.07% con una probabilidad del 95%.

La pérdida que en un escenario pesimista (5 en 100 veces) puede enfrentar el Fondo de Inversión en un lapso de un día es de 0.70 pesos por cada 1,000 pesos invertidos. Este dato es sólo una estimación, las expectativas de pérdida podrían ser mayores, incluso por el monto total de la inversión realizada.

### Desempeño Histórico

Clase y Serie accionaria: B

Índice(s) de Referencia: Tasa de Fondeo Gubernamental

Tabla de Rendimientos Anualizados Nominales

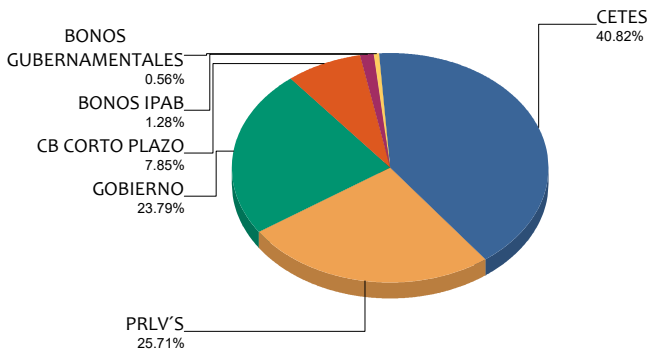
MARZO	Último Mes	Últimos 3 M	Últimos 12 M	Rendimiento más bajo	Rendimiento más alto
RENDTO BRUTO	6.69 %	7.50 %	8.28 %	6.69 %	9.84 %
RENDTO NETO	4.47 %	5.27 %	6.37 %	4.47 %	8.01 %
TLR (CETES 28)	7.11 %	7.12 %	7.78 %	7.08 %	9.18 %
ÍNDICE REF.*	N/A	N/A	N/A	N/A	N/A

El rendimiento neto es después de comisiones e impuestos y el que obtuvo el inversionista en el período.

\*La tasa libre de riesgo es una tasa que no incluye descuentos por comisiones o cualquier otro gasto.

El desempeño del fondo de inversión en el pasado, no necesariamente es indicativo del desempeño que tendrá en el futuro. N/A = No Aplica.

### Por sector de actividad económica



## Comisiones y Remuneraciones por la Prestación de Servicios

Pagadas por el Cliente		Serie más representativa		
Concepto SERIE M	Serie B		Serie M	
	%	\$	%	\$
INCUMPLIMIENTO PLAZO MÍNIMO DE PERMANENCIA	NA	NA	NA	NA
INCUMPLIMIENTO SALDO MÍNIMO DE INVERSIÓN	NA	NA	NA	NA
COMPRA DE ACCIONES	NA	NA	NA	NA
VENTA DE ACCIONES	NA	NA	NA	NA
SERVICIOS POR ASESORÍA	NA	NA	NA	NA
SERVICIO ADMINISTRACIÓN DE ACCIONES	NA	NA	NA	NA
OTRAS	NA	NA	NA	NA
<b>TOTAL</b>	<b>NA</b>	<b>NA</b>	<b>NA</b>	<b>NA</b>

## Información sobre comisiones y remuneraciones

Las comisiones por compra y venta de acciones, pueden disminuir el monto total de su inversión. Esto implica que usted recibiría un monto menor después de una operación. Lo anterior, junto con las comisiones pagadas por el Fondo de Inversión, representa una reducción del rendimiento total que recibirá por su inversión en el Fondo de Inversión.

Algunos prestadores de servicios pueden establecer acuerdos con el Fondo de Inversión y ofrecerle descuentos por sus servicios. Para conocer de su existencia y el posible beneficio para usted, pregunte con su distribuidor.

El prospecto de información al público inversionista, contiene un mayor detalle de los conflictos de interés a los que pudiera estar sujeto.

Pagadas por el Fondo de Inversión		Serie más representativa		
Concepto SERIE M	Serie B		Serie M	
	%	\$	%	\$
ADMINISTRACIÓN DE ACTIVOS	1.00	10.00	0.70	7.00
ADMINISTRACIÓN ACTIVOS S/ DESEMPEÑO	NA	NA	NA	NA
DISTRIBUCIÓN DE ACCIONES	NA	NA	NA	NA
VALUACIÓN DE ACCIONES	NA	NA	NA	NA
DEPÓSITO DE ACCIONES	NA	NA	NA	NA
DEPÓSITO DE ACTIVOS OBJETO DE INVERSIÓN	NA	NA	NA	NA
CONTABILIDAD	NA	NA	NA	NA
OTRAS	0.04	0.40	0.04	0.40
<b>TOTAL</b>	<b>1.04</b>	<b>10.40</b>	<b>0.74</b>	<b>7.40</b>

\*Monto por cada \$1,000 pesos invertidos

## Políticas para la Compra - Venta de Acciones

Plazo mínimo de Permanencia	Sin plazo mínimo de permanencia.	Liquidez	Diaria.
Recepción de órdenes	Compra: Todos los días hábiles. Venta: Todos los días hábiles.	Horario	Apertura: 8:00 am Cierre: 13:45 pm
Ejecución de operaciones	Compra: Mismo día de su solicitud Venta: Mismo día de su solicitud	Límites de recompra	20%
Liquidación de operaciones	Compra: Mismo día de su solicitud. Venta: Mismo día de su solicitud.	Diferencial*	No ha usado este diferencial.

\*El Fondo de Inversión ante condiciones desordenadas de mercado u operaciones inusuales, podrá aplicar a las operaciones de compraventa de sus acciones, un diferencial sobre el precio actualizado de valuación de dichas acciones, que haya determinado previamente, y conservarlo a favor de los inversionistas que permanecen en el Fondo.

## Prestadores de Servicios

Operadora	Operadora Actinver, S.A. de C.V., Sociedad Operadora de Fondos de Inversión, Grupo Financiero Actinver.
Distribuidora	INTEGRALES: Actinver Casa de Bolsa, S.A. de C.V, Grupo Financiero Actinver, Banco Actinver, S.A., Institución de Banca Múltiple, Grupo Financiero Actinver y Banco Regional, S.A., Institución de Banca Múltiple, Banregio Grupo Financiero.
Valuadora	GAF Operadora, S.A. de C.V., Sociedad Operadora Limitada de Fondos de Inversión.
Inst. Calificadora de Valores	HR Ratings de México, S.A. de C.V.

## Advertencias

El Fondo de Inversión no cuenta con garantía alguna del Gobierno Federal, ni de la sociedad operadora ni del Grupo Financiero al que, en su caso, esta última pertenezca. La inversión en el Fondo de Inversión se encuentra respaldada hasta por el monto de su patrimonio.

La inscripción en el Registro Nacional de Valores tendrá efectos declarativos y no convalidan los actos jurídicos que sean nulos de conformidad con las leyes aplicables, ni implican certificación sobre la bondad de los valores inscritos en el mismo o sobre la solvencia, liquidez o calidad crediticia del Fondo de Inversión.

Ningún intermediario financiero, apoderado para celebrar operaciones con el público o cualquier otra persona, está autorizado para proporcionar información o hacer declaración alguna adicional al contenido del presente documento o el prospecto de información al público inversionista, por lo que estas deberán entenderse como no autorizadas por el Fondo de Inversión.

Para más información, visite la página electrónica de la sociedad operadora que administra el Fondo de Inversión y/o sociedad distribuidora(s), donde podrá consultar el prospecto de información al público inversionista actualizado del Fondo de Inversión, así como la información actualizada sobre la cartera de inversiones.

El presente documento y el prospecto de información al público inversionista, son los únicos documentos de venta que reconoce el Fondo de Inversión como válidos.

## Centro de Atención al Inversionista

Contacto	Centro de Atención Telefónica (C.A.T.)
Núm. Telefónico	551103-6699
Horario	8:00-20:00 horas.

## Página Electrónica

Operadora	www.actinver.com
Distribuidoras	www.actinver.com; www.banregio.com

## DOCUMENTO CON INFORMACIÓN CLAVE PARA LA INVERSIÓN

Tipo	INSTRUMENTO DE DEUDA
Categoría	CORTO PLAZO(IDCOP)
Clave de Pizarra	REGIO1
Calificación	HR AAA/2
Fecha de Autorización	12 octubre 2020

**Importante:**

El valor de un Fondo de Inversión, cualquiera que sea su política de inversión, está sujeto a la fluctuación de los mercados, por lo que el inversionista puede obtener ganancias o pérdidas.

**Objetivo de Inversión**

El objetivo del Fondo es ofrecer al inversionista una cartera compuesta por valores de deuda, valores estructurados, valores respaldados por activos, depósitos bancarios de dinero a la vista en entidades financieras nacionales y extranjeras denominados en moneda nacional y/o extranjera e instrumentos financieros derivados principalmente denominados en moneda nacional y complementariamente denominados en moneda extranjera y/o UDIS.

El horizonte de inversión es de corto plazo, entendiéndose por este menor o igual a un año, plazo que se recomienda permanecer en el Fondo para percibir los resultados de la estrategia de inversión y el cual obedece a las características de los valores que integran su cartera y la naturaleza de inversión del Fondo.

**Información Relevante**

"Los Fondos de Inversión, no cuentan con asamblea de accionistas, consejo de administración o comisario:

- Las funciones de la asamblea de accionistas, así como las actividades del consejo de administración están encomendadas a Operadora Actinver, S.A de C.V., Sociedad Operadora de Fondos de Inversión, Grupo Financiero Actinver.
- La vigilancia del Fondo de Inversión está asignada al contralor normativo de dicha sociedad operadora."

**Valor en Riesgo (VaR):**

El Valor en Riesgo (VaR) de la cartera de inversión respecto de sus activos netos: 0.07% con una probabilidad del 95%.

La pérdida que en un escenario pesimista (5 en 100 veces) puede enfrentar el Fondo de Inversión en un lapso de un día es de 0.70 pesos por cada 1,000 pesos invertidos. Este dato es sólo una estimación, las expectativas de pérdida podrían ser mayores, incluso por el monto total de la inversión realizada.

**Desempeño Histórico**

Clase y Serie accionaria: M

Índice(s) de Referencia: Tasa de Fondeo Gubernamental

**Tabla de Rendimientos Anualizados Nominales**

MARZO	Último Mes	Últimos 3 M	Últimos 12 M	Rendimiento más bajo	Rendimiento más alto
RENDTO BRUTO	6.69 %	7.50 %	8.28 %	6.69 %	9.84 %
RENDTO NETO	4.88 %	5.69 %	6.77 %	4.88 %	8.41 %
TLR (CETES 28)	7.11 %	7.12 %	7.78 %	7.08 %	9.18 %
ÍNDICE REF.*	N/A	N/A	N/A	N/A	N/A

El rendimiento neto es después de comisiones e impuestos y el que obtuvo el inversionista en el período.

\*La tasa libre de riesgo es una tasa que no incluye descuentos por comisiones o cualquier otro gasto.

El desempeño del fondo de inversión en el pasado, no necesariamente es indicativo del desempeño que tendrá en el futuro. N/A = No Aplica.

Serie y Clase	Posibles Adquirientes	Monto Mínimo de Inversión(\$)
B, Clase "M"	PERSONAS MORALES	Sin montos mínimos

**Régimen y Política de Inversión**

a) Estrategia de administración: Activa.

b) Principales parámetros:

i) Valores de deuda denominados en moneda nacional: Mín: 80%- Máx: 100%

ii) Valores de deuda denominados en moneda extranjera: Mín: 0% - Máx: 20%

iii) Valores de deuda denominados en UDIS: Mín: 0% - Máx: 20%

iv) Valores de fácil realización y/o valores con vencimiento menor a 3 meses: Mín: 20%

v) Reportos: Máx: 80%

c) Política de inversión: Operará en mercado nacional y extranjero.

d) Base de referencia: Tasa de Fondeo Gubernamental [www.banxico.org.mx](http://www.banxico.org.mx)

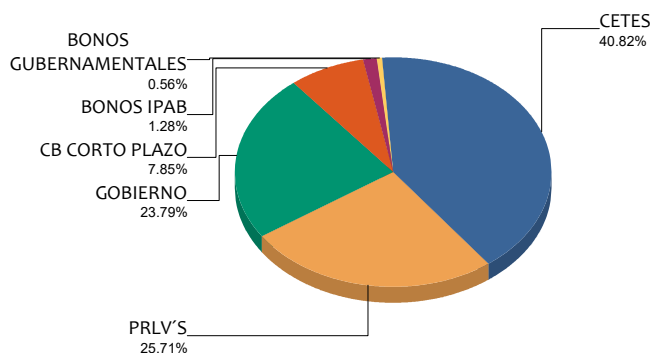
e) El Fondo podrá invertir en activos emitidos por sociedades del mismo consorcio empresarial al que pertenezca la Sociedad Operadora hasta por un monto máximo del 30% del activo neto del Fondo.

f) El Fondo celebrará operaciones de préstamos de valores: Máx: 50%, instrumentos financieros derivados: Máx: 30%, valores estructurados: Máx: 30% y valores respaldados por activos: Máx: 30%; No invertirá en certificados bursátiles fiduciarios.

**Composición de la cartera de inversión**

Principales inversiones al mes de MARZO 2026

	Activo Objeto de Inversión			Monto (000\$)	%
	Emisora	Serie	Tipo		
1	BI_CETES	270121	DEUDA	2,306,359	25.55%
2	I_BANREG	26214	DEUDA	510,391	5.65%
3	LF_BONDESF	270909	-	499,732	5.54%
4	I_BANREG	26314	DEUDA	482,030	5.34%
5	I_BANREG	26364	DEUDA	415,415	4.60%
6	LF_BONDESF	260528	-	402,048	4.45%
7	LF_BONDESF	270805	-	350,374	3.88%
8	I_BANREG	26464	DEUDA	307,479	3.41%
9	LF_BONDESF	260604	-	301,125	3.34%
10	BI_CETES	271223	DEUDA	261,865	2.90%
<b>Cartera Total</b>				<b>9,025,567</b>	<b>100%</b>

**Por sector de actividad económica**

## Comisiones y Remuneraciones por la Prestación de Servicios

Pagadas por el Cliente		Serie más representativa		
Concepto SERIE M	Serie M		Serie M	
	%	\$	%	\$
INCUMPLIMIENTO PLAZO MÍNIMO DE PERMANENCIA	NA	NA	NA	NA
INCUMPLIMIENTO SALDO MÍNIMO DE INVERSIÓN	NA	NA	NA	NA
COMPRA DE ACCIONES	NA	NA	NA	NA
VENTA DE ACCIONES	NA	NA	NA	NA
SERVICIOS POR ASESORÍA	NA	NA	NA	NA
SERVICIO ADMINISTRACIÓN DE ACCIONES	NA	NA	NA	NA
OTRAS	NA	NA	NA	NA
<b>TOTAL</b>	<b>NA</b>	<b>NA</b>	<b>NA</b>	<b>NA</b>

## Información sobre comisiones y remuneraciones

Las comisiones por compra y venta de acciones, pueden disminuir el monto total de su inversión. Esto implica que usted recibiría un monto menor después de una operación. Lo anterior, junto con las comisiones pagadas por el Fondo de Inversión, representa una reducción del rendimiento total que recibirá por su inversión en el Fondo de Inversión.

Algunos prestadores de servicios pueden establecer acuerdos con el Fondo de Inversión y ofrecerle descuentos por sus servicios. Para conocer de su existencia y el posible beneficio para usted, pregunte con su distribuidor.

El prospecto de información al público inversionista, contiene un mayor detalle de los conflictos de interés a los que pudiera estar sujeto.

Pagadas por el Fondo de Inversión		Serie más representativa		
Concepto SERIE M	Serie M		Serie M	
	%	\$	%	\$
ADMINISTRACIÓN DE ACTIVOS	0.70	7.00	0.70	7.00
ADMINISTRACIÓN ACTIVOS S/ DESEMPEÑO	NA	NA	NA	NA
DISTRIBUCIÓN DE ACCIONES	NA	NA	NA	NA
VALUACIÓN DE ACCIONES	NA	NA	NA	NA
DEPÓSITO DE ACCIONES	NA	NA	NA	NA
DEPÓSITO DE ACTIVOS OBJETO DE INVERSIÓN	NA	NA	NA	NA
CONTABILIDAD	NA	NA	NA	NA
OTRAS	0.04	0.40	0.04	0.40
<b>TOTAL</b>	<b>0.74</b>	<b>7.40</b>	<b>0.74</b>	<b>7.40</b>

\*Monto por cada \$1,000 pesos invertidos

## Políticas para la Compra - Venta de Acciones

Plazo mínimo de Permanencia	Sin plazo mínimo de permanencia.	Liquidez	Diaria.
Recepción de órdenes	Compra: Todos los días hábiles. Venta: Todos los días hábiles.	Horario	Apertura: 8:00 am Cierre: 13:45 pm
Ejecución de operaciones	Compra: Mismo día de su solicitud Venta: Mismo día de su solicitud	Límites de recompra	20%
Liquidación de operaciones	Compra: Mismo día de su solicitud. Venta: Mismo día de su solicitud.	Diferencial*	No ha usado este diferencial.

\*El Fondo de Inversión ante condiciones desordenadas de mercado u operaciones inusuales, podrá aplicar a las operaciones de compraventa de sus acciones, un diferencial sobre el precio actualizado de valuación de dichas acciones, que haya determinado previamente, y conservarlo a favor de los inversionistas que permanecen en el Fondo.

## Prestadores de Servicios

Operadora	Operadora Actinver, S.A. de C.V., Sociedad Operadora de Fondos de Inversión, Grupo Financiero Actinver.
Distribuidora	INTEGRALES: Actinver Casa de Bolsa, S.A. de C.V, Grupo Financiero Actinver, Banco Actinver, S.A., Institución de Banca Múltiple, Grupo Financiero Actinver y Banco Regional, S.A., Institución de Banca Múltiple, Banregio Grupo Financiero.
Valuadora	GAF Operadora, S.A. de C.V., Sociedad Operadora Limitada de Fondos de Inversión.
Inst. Calificadora de Valores	HR Ratings de México, S.A. de C.V.

## Advertencias

El Fondo de Inversión no cuenta con garantía alguna del Gobierno Federal, ni de la sociedad operadora ni del Grupo Financiero al que, en su caso, esta última pertenezca. La inversión en el Fondo de Inversión se encuentra respaldada hasta por el monto de su patrimonio.

La inscripción en el Registro Nacional de Valores tendrá efectos declarativos y no convalidan los actos jurídicos que sean nulos de conformidad con las leyes aplicables, ni implican certificación sobre la bondad de los valores inscritos en el mismo o sobre la solvencia, liquidez o calidad crediticia del Fondo de Inversión.

Ningún intermediario financiero, apoderado para celebrar operaciones con el público o cualquier otra persona, está autorizado para proporcionar información o hacer declaración alguna adicional al contenido del presente documento o el prospecto de información al público inversionista, por lo que estas deberán entenderse como no autorizadas por el Fondo de Inversión.

Para más información, visite la página electrónica de la sociedad operadora que administra el Fondo de Inversión y/o sociedad distribuidora(s), donde podrá consultar el prospecto de información al público inversionista actualizado del Fondo de Inversión, así como la información actualizada sobre la cartera de inversiones.

El presente documento y el prospecto de información al público inversionista, son los únicos documentos de venta que reconoce el Fondo de Inversión como válidos.

## Centro de Atención al Inversionista

Contacto	Centro de Atención Telefónica (C.A.T.)
Núm. Telefónico	551103-6699
Horario	8:00-20:00 horas.

## Página Electrónica

Operadora	www.actinver.com
Distribuidoras	www.actinver.com; www.banregio.com

**DOCUMENTO CON INFORMACIÓN CLAVE PARA LA INVERSIÓN**

Tipo	INSTRUMENTO DE DEUDA
Categoría	CORTO PLAZO(IDCOP)
Clave de Pizarra	REGIO1
Calificación	HR AAA/2
Fecha de Autorización	12 octubre 2020

Serie y Clase	Posibles Adquirientes	Monto Mínimo de Inversión(\$)
B, Clase "E"	PERSONAS NO SUJETAS A RETENCIÓN	Sin montos mínimos

**Importante:**

El valor de un Fondo de Inversión, cualquiera que sea su política de inversión, está sujeto a la fluctuación de los mercados, por lo que el inversionista puede obtener ganancias o pérdidas.

**Objetivo de Inversión**

El objetivo del Fondo es ofrecer al inversionista una cartera compuesta por valores de deuda, valores estructurados, valores respaldados por activos, depósitos bancarios de dinero a la vista en entidades financieras nacionales y extranjeras denominados en moneda nacional y/o extranjera e instrumentos financieros derivados principalmente denominados en moneda nacional y complementariamente denominados en moneda extranjera y/o UDIS.

El horizonte de inversión es de corto plazo, entendiéndose por este menor o igual a un año, plazo que se recomienda permanecer en el Fondo para percibir los resultados de la estrategia de inversión y el cual obedece a las características de los valores que integran su cartera y la naturaleza de inversión del Fondo.

**Información Relevante**

"Los Fondos de Inversión, no cuentan con asamblea de accionistas, consejo de administración o comisario:

- Las funciones de la asamblea de accionistas, así como las actividades del consejo de administración están encomendadas a Operadora Actinver, S.A de C.V., Sociedad Operadora de Fondos de Inversión, Grupo Financiero Actinver.
- La vigilancia del Fondo de Inversión está asignada al contralor normativo de dicha sociedad operadora."

**Régimen y Política de Inversión**

a) Estrategia de administración: Activa.

b) Principales parámetros:

- i) Valores de deuda denominados en moneda nacional: Mín: 80%- Máx: 100%
- ii) Valores de deuda denominados en moneda extranjera: Mín: 0% - Máx: 20%
- iii) Valores de deuda denominados en UDIS: Mín: 0% - Máx: 20%
- iv) Valores de fácil realización y/o valores con vencimiento menor a 3 meses: Mín: 20%
- v) Reportos: Máx: 80%

c) Política de inversión: Operará en mercado nacional y extranjero.

d) Base de referencia: Tasa de Fondeo Gubernamental [www.banxico.org.mx](http://www.banxico.org.mx)

e) El Fondo podrá invertir en activos emitidos por sociedades del mismo consorcio empresarial al que pertenezca la Sociedad Operadora hasta por un monto máximo del 30% del activo neto del Fondo.

f) El Fondo celebrará operaciones de préstamos de valores: Máx: 50%, instrumentos financieros derivados: Máx: 30%, valores estructurados: Máx: 30% y valores respaldados por activos: Máx: 30%; No invertirá en certificados bursátiles fiduciarios.

**Composición de la cartera de inversión**

Principales inversiones al mes de MARZO 2026

	Activo Objeto de Inversión			Monto (000\$)	%
	Emisora	Serie	Tipo		
1	BI_CETES	270121	DEUDA	2,306,359	25.55%
2	I_BANREG	26214	DEUDA	510,391	5.65%
3	LF_BONDESF	270909	-	499,732	5.54%
4	I_BANREG	26314	DEUDA	482,030	5.34%
5	I_BANREG	26364	DEUDA	415,415	4.60%
6	LF_BONDESF	260528	-	402,048	4.45%
7	LF_BONDESF	270805	-	350,374	3.88%
8	I_BANREG	26464	DEUDA	307,479	3.41%
9	LF_BONDESF	260604	-	301,125	3.34%
10	BI_CETES	271223	DEUDA	261,865	2.90%
<b>Cartera Total</b>				<b>9,025,567</b>	<b>100%</b>

**Valor en Riesgo (VaR):**

El Valor en Riesgo (VaR) de la cartera de inversión respecto de sus activos netos: 0.07% con una probabilidad del 95%.

La pérdida que en un escenario pesimista (5 en 100 veces) puede enfrentar el Fondo de Inversión en un lapso de un día es de 0.70 pesos por cada 1,000 pesos invertidos. Este dato es sólo una estimación, las expectativas de pérdida podrían ser mayores, incluso por el monto total de la inversión realizada.

**Desempeño Histórico**

Clase y Serie accionaria: E

Índice(s) de Referencia: Tasa de Fondeo Gubernamental

**Tabla de Rendimientos Anualizados Nominales**

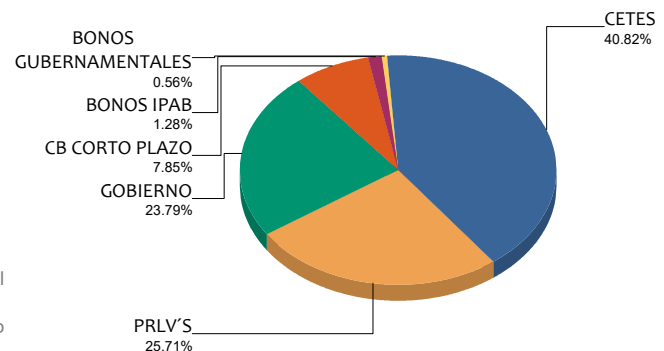
MARZO	Último Mes	Últimos 3 M	Últimos 12 M	Rendimiento más bajo	Rendimiento más alto
RENDTO BRUTO	6.69 %	7.50 %	8.28 %	6.69 %	9.84 %
RENDTO NETO	5.79 %	6.60 %	7.37 %	5.79 %	8.92 %
TLR (CETES 28)	7.11 %	7.12 %	7.78 %	7.08 %	9.18 %
ÍNDICE REF.*	N/A	N/A	N/A	N/A	N/A

El rendimiento neto es después de comisiones e impuestos y el que obtuvo el inversionista en el período.

\*La tasa libre de riesgo es una tasa que no incluye descuentos por comisiones o cualquier otro gasto.

El desempeño del fondo de inversión en el pasado, no necesariamente es indicativo del desempeño que tendrá en el futuro. N/A = No Aplica.

**Por sector de actividad económica**



## Comisiones y Remuneraciones por la Prestación de Servicios

Pagadas por el Cliente		Serie más representativa		
Concepto SERIE M	Serie E		Serie M	
	%	\$	%	\$
INCUMPLIMIENTO PLAZO MÍNIMO DE PERMANENCIA	NA	NA	NA	NA
INCUMPLIMIENTO SALDO MÍNIMO DE INVERSIÓN	NA	NA	NA	NA
COMPRA DE ACCIONES	NA	NA	NA	NA
VENTA DE ACCIONES	NA	NA	NA	NA
SERVICIOS POR ASESORÍA	NA	NA	NA	NA
SERVICIO ADMINISTRACIÓN DE ACCIONES	NA	NA	NA	NA
OTRAS	NA	NA	NA	NA
<b>TOTAL</b>	<b>NA</b>	<b>NA</b>	<b>NA</b>	<b>NA</b>

## Información sobre comisiones y remuneraciones

Las comisiones por compra y venta de acciones, pueden disminuir el monto total de su inversión. Esto implica que usted recibiría un monto menor después de una operación. Lo anterior, junto con las comisiones pagadas por el Fondo de Inversión, representa una reducción del rendimiento total que recibirá por su inversión en el Fondo de Inversión.

Algunos prestadores de servicios pueden establecer acuerdos con el Fondo de Inversión y ofrecerle descuentos por sus servicios. Para conocer de su existencia y el posible beneficio para usted, pregunte con su distribuidor.

El prospecto de información al público inversionista, contiene un mayor detalle de los conflictos de interés a los que pudiera estar sujeto.

Pagadas por el Fondo de Inversión		Serie más representativa		
Concepto SERIE M	Serie E		Serie M	
	%	\$	%	\$
ADMINISTRACIÓN DE ACTIVOS	0.70	7.00	0.70	7.00
ADMINISTRACIÓN ACTIVOS S/ DESEMPEÑO	NA	NA	NA	NA
DISTRIBUCIÓN DE ACCIONES	NA	NA	NA	NA
VALUACIÓN DE ACCIONES	NA	NA	NA	NA
DEPÓSITO DE ACCIONES	NA	NA	NA	NA
DEPÓSITO DE ACTIVOS OBJETO DE INVERSIÓN	NA	NA	NA	NA
CONTABILIDAD	NA	NA	NA	NA
OTRAS	0.04	0.40	0.04	0.40
<b>TOTAL</b>	<b>0.74</b>	<b>7.40</b>	<b>0.74</b>	<b>7.40</b>

\*Monto por cada \$1,000 pesos invertidos

## Políticas para la Compra - Venta de Acciones

Plazo mínimo de Permanencia	Sin plazo mínimo de permanencia.	Liquidez	Diaria.
Recepción de órdenes	Compra: Todos los días hábiles. Venta: Todos los días hábiles.	Horario	Apertura: 8:00 am Cierre: 13:45 pm
Ejecución de operaciones	Compra: Mismo día de su solicitud Venta: Mismo día de su solicitud	Límites de recompra	20%
Liquidación de operaciones	Compra: Mismo día de su solicitud. Venta: Mismo día de su solicitud.	Diferencial*	No ha usado este diferencial.

\*El Fondo de Inversión ante condiciones desordenadas de mercado u operaciones inusuales, podrá aplicar a las operaciones de compraventa de sus acciones, un diferencial sobre el precio actualizado de valuación de dichas acciones, que haya determinado previamente, y conservarlo a favor de los inversionistas que permanecen en el Fondo.

## Prestadores de Servicios

Operadora	Operadora Actinver, S.A. de C.V., Sociedad Operadora de Fondos de Inversión, Grupo Financiero Actinver.
Distribuidora	INTEGRALES: Actinver Casa de Bolsa, S.A. de C.V, Grupo Financiero Actinver, Banco Actinver, S.A., Institución de Banca Múltiple, Grupo Financiero Actinver y Banco Regional, S.A., Institución de Banca Múltiple, Banregio Grupo Financiero.
Valuadora	GAF Operadora, S.A. de C.V., Sociedad Operadora Limitada de Fondos de Inversión.
Inst. Calificadora de Valores	HR Ratings de México, S.A. de C.V.

## Advertencias

El Fondo de Inversión no cuenta con garantía alguna del Gobierno Federal, ni de la sociedad operadora ni del Grupo Financiero al que, en su caso, esta última pertenezca. La inversión en el Fondo de Inversión se encuentra respaldada hasta por el monto de su patrimonio.

La inscripción en el Registro Nacional de Valores tendrá efectos declarativos y no convalidan los actos jurídicos que sean nulos de conformidad con las leyes aplicables, ni implican certificación sobre la bondad de los valores inscritos en el mismo o sobre la solvencia, liquidez o calidad crediticia del Fondo de Inversión.

Ningún intermediario financiero, apoderado para celebrar operaciones con el público o cualquier otra persona, está autorizado para proporcionar información o hacer declaración alguna adicional al contenido del presente documento o el prospecto de información al público inversionista, por lo que estas deberán entenderse como no autorizadas por el Fondo de Inversión.

Para más información, visite la página electrónica de la sociedad operadora que administra el Fondo de Inversión y/o sociedad distribuidora(s), donde podrá consultar el prospecto de información al público inversionista actualizado del Fondo de Inversión, así como la información actualizada sobre la cartera de inversiones.

El presente documento y el prospecto de información al público inversionista, son los únicos documentos de venta que reconoce el Fondo de Inversión como válidos.

## Centro de Atención al Inversionista

Contacto	Centro de Atención Telefónica (C.A.T.)
Núm. Telefónico	551103-6699
Horario	8:00-20:00 horas.

## Página Electrónica

Operadora	www.actinver.com
Distribuidoras	www.actinver.com; www.banregio.com