

# DINAMO

**Multi-Activos**  
En alianza con J.P. Morgan  
Asset Management

## DESCRIPCIÓN DEL FONDO

**Marzo, 2026**



Fondo discrecional con el objetivo de invertir en una canasta multisectorial de activos globales, valores de deuda y renta variable por medio de una cartera dinámica de activos globales.  
En alianza con J.P. Morgan Asset Management.

## ASPECTOS CLAVE DEL FONDO



1. Fondo multiactivo global en alianza con J.P. Morgan Asset Management.
2. Invierte en ETF's de deuda y acciones.
3. Fondo que brinda una diversificación en distintas clases de activos internacionales.

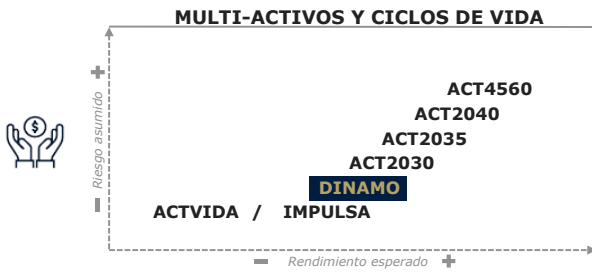
**Actinver** | Asset Management  
**J.P.Morgan**  
ASSET MANAGEMENT

Discrecional

### INFORMACIÓN CLAVE

Serie	B	(1,968.8 mdp)
ID Vector	52	DINAMO_B
ISIN	MX52DI0M0013	
Horizonte	Largo Plazo	
Calificación	N/A	
Inversorista	Física, Moral, Exenta	
Compras	Todos los días hábiles	
Ventas	Todos los días hábiles	
Liquidación	24 hrs.	
Activo Neto (mdp)	<b>2,188.37</b>	

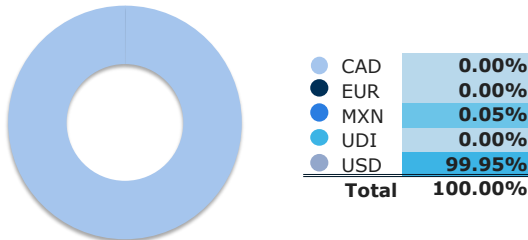
## OFERTA ACTINVER



## CARTERA: 10 POSICIONES PRINCIPALES<sup>1</sup>

Identificador	Emisora	Tipo de Activo	Peso
11SP_BBUS_*	JPMorgan BetaBuilder...	Capitales: Internacional	<b>42.33%</b>
11SP_VAGU_N	Vanguard Global Aggr...	Deuda: Corporativo	<b>16.61%</b>
11SP_JPEM_*	JPMorgan Diversified...	Capitales: Internacional	<b>10.02%</b>
11SP_BBEU_*	JPMorgan BetaBuilder...	Capitales: Internacional	<b>9.46%</b>
11SP_BBJP_*	JPMorgan BetaBuilder...	Capitales: Internacional	<b>5.47%</b>
11SP_JGHY_N	JPMorgan Global High...	Capitales: Internacional	<b>3.99%</b>
11SP_BBIL_N	JPMorgan BetaBuilder...	Deuda: Gubernamental	<b>2.49%</b>
11SP_JMAB_N	JPMorgan USD Emergen...	Capitales: Internacional	<b>2.02%</b>
11SP_BBAX_*	JPMorgan BetaBuilder...	Capitales: Internacional	<b>1.49%</b>
11SP_IUES_N	iShares S&P 500 Ener...	Capitales: Internacional	<b>1.01%</b>
<b>Total</b>			<b>94.90%</b>

## CARTERA POR DIVISA<sup>1</sup>

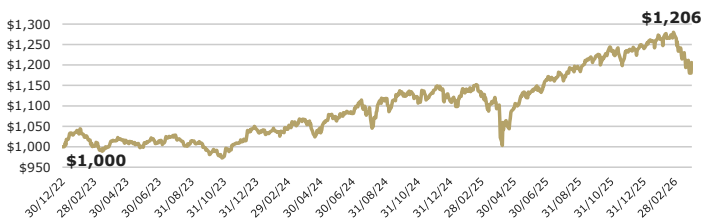


## CARTERA POR TIPO DE ACTIVO<sup>1</sup>

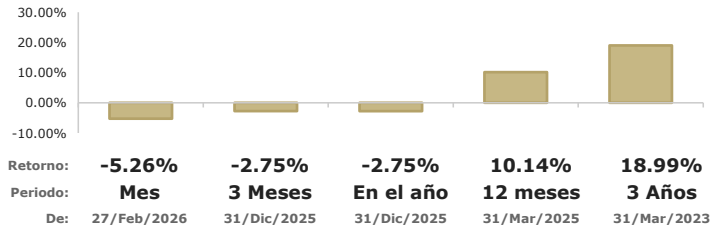


<sup>1</sup>-"Otros" incluyen inversiones en renta variable, divisas, garantías y/o valor de mercado de posiciones en derivados.  
<sup>2</sup>-"Liquidez" incluye reporto gubernamental a un día, chequera en MXN, MTM de derivados, chequera en USD y/o chequera en EUR.

## EVOLUCIÓN DE UNA INVERSIÓN DE \$1,000.00 USD<sup>2</sup>



## DESEMPEÑO DEL FONDO AL 31/MAR/2026; EN USD, EFECTIVO<sup>3</sup>



## RENDIMIENTOS MENSUALES; EN USD, EFECTIVOS<sup>3</sup>

Serie B	Ene	Feb	Mar	Abr	May	Jun	Jul	Ago	Sep	Oct	Nov	Dic	AÑO
2026	1.88%	0.76%	-5.26%										-2.75%
2025	2.31%	-0.40%	-3.24%	-0.08%	3.42%	2.85%	0.48%	1.85%	2.23%	1.42%	0.03%	0.40%	11.66%
2024	-0.54%	0.60%	2.08%	-3.15%	3.32%	1.20%	1.33%	2.05%	1.46%	-2.45%	2.84%	-2.43%	6.21%
2023	3.71%	-3.47%	1.22%	0.24%	-1.71%	1.59%	1.42%	-1.50%	-2.10%	-1.54%	3.44%	3.48%	4.55%

**Actinver** | Asset Management

Acostúmbrete a ganar más®  
Para mayor información, síguenos y sé parte de la Cultura Financiera Actinver  
<https://www.actinver.com/fondos>  
<https://www.actinver.com/dinamo>

### Centro de Atención Telefónica (CAT) 55-1103-6699

Donde contratar:  
• Banca electrónica (e-Actinver)  
• Plataforma inversiones (Actinver Trade)  
• Casa Bolsa / Banco Actinver

Recomendaciones antes de contratar:  
• Conocer tipo de fondo.  
• Conocer las características del fondo revisando el Prospecto de Información o DICI.

1. Composición de cartera con información de mercado al cierre del 31/Mar/2026. Debido a que el redondeo de decimales implica una aproximación, los totales podrían no sumar 100%.

2. Representa el rendimiento acumulado de \$1,000 31/Mar/2026.

3. Los rendimientos de los Fondos de Inversión en Instrumentos de Renta Variable se muestran efectivos, netos en USD calculados con precios de valuación al 31/Mar/2026.

El desempeño en el pasado puede no ser indicativo del desempeño que tendrá en el futuro. Los resultados pueden ser positivos o negativos.

Todos los Fondos de Actinver cuentan con prospecto de información, léalo antes de invertir. Nuestros Fondos son supervisados y regulados por la Comisión Nacional Bancaria y de Valores (CNBV).