

BOLSA MEXICANA DE VALORES, S.A.B. DE C.V.

CLAVE DE COTIZACIÓN: **BACTIN**

TRIMESTRE: **04** AÑO: **2024**

BANCO ACTINVER, S.A., INSTITUCION DE BANCA MULTIPLE, GRUPO FINANCIERO ACTINVER

ESTADO DE SITUACIÓN FINANCIERA DE INSTITUCIONES DE CRÉDITO

AL 31 DE DICIEMBRE DE 2024 Y 2023

CONSOLIDADO

(PESOS)

Impresión Preliminar

CUENTA	SUB-CUENTA	SUB-SUBCUENTA	CUENTA / SUBCUENTA	CIERRE PERIODO ACTUAL IMPORTE	TRIMESTRE AÑO ANTERIOR IMPORTE
100000000000			A C T I V O	59,185,447,270	54,352,170,744
100200001001			Efectivo y equivalentes de efectivo	12,949,125,533	7,631,215,881
100400001001			Cuentas de margen (instrumentos financieros derivados)	0	0
100600001001			INVERSIONES EN INSTRUMENTOS FINANCIEROS	8,511,868,504	9,572,418,213
	100600102001		Instrumentos financieros negociables	4,864,010,829	6,053,757,167
	100600102002		Instrumentos financieros para cobrar o vender	3,106,387,192	2,959,661,047
	130600102003		Instrumentos financieros para cobrar principal e interés (valores)(neto)	541,470,483	558,999,999
		100600303009	Instrumentos financieros para cobrar principal e interés (valores)	552,205,745	566,361,021
		100600303010	Estimación de pérdidas crediticias esperadas para inversiones en instrumentos financieros para cobrar principal e interés (valores)	-10,735,262	-7,361,022
101000001001			Deudores por reporte	1,763,492,740	8,260,775,545
101200001001			PRÉSTAMO DE VALORES	0	0
101400001001			Instrumentos financieros derivados	316,345,550	400,480,428
	101400102001		Con fines de negociación	303,712,727	395,124,351
	101400102002		Con fines de cobertura	12,632,823	5,356,077
101600001001			AJUSTES DE VALUACIÓN POR COBERTURA DE ACTIVOS FINANCIEROS	0	0
	101800104001		Cartera de crédito con riesgo de crédito etapa 1	28,263,711,289	25,103,415,018
	101800105001		Créditos comerciales	25,005,967,225	22,074,576,114
		101800107001	Actividad empresarial o comercial	23,385,205,095	20,500,974,783
		101800107002	Entidades financieras	1,620,762,130	1,573,601,331
		101800107003	Entidades gubernamentales	0	0
	101800105002		Créditos de consumo	3,257,744,064	3,028,838,904
	101800105003		Créditos a la vivienda	0	0
		101800507023	Media y residencial	0	0
		101800507024	De interés social	0	0
		101800507025	Créditos adquiridos al INFONAVIT o el FOVISSSTE	0	0
		101800507026	Remodelación o mejoramiento con garantía otorgada por la Banca de Desarrollo o fideicomisos públicos	0	0
		101800507027	Remodelación o mejoramiento con garantía de la subcuenta de vivienda	0	0
	101800105004		Créditos otorgados en calidad de agente del Gobierno Federal	0	0
	101800104002		Cartera de crédito con riesgo de crédito etapa 2	269,940,591	37,972,774
	101800205005		Créditos comerciales	251,655,561	26,836,390
		101800506007	Actividad empresarial o comercial	251,655,561	26,836,390
		101800506008	Entidades financieras	0	0
		101800506009	Entidades gubernamentales	0	0
	101800205006		Créditos de consumo	18,285,030	11,136,384
	101800205007		Créditos a la vivienda	0	0
		101800706018	Media y residencial	0	0
		101800706019	De interés social	0	0
		101800706020	Créditos adquiridos al INFONAVIT o el FOVISSSTE	0	0
		101800706021	Remodelación o mejoramiento con garantía otorgada por la Banca de Desarrollo o fideicomisos públicos	0	0
		101800706022	Remodelación o mejoramiento con garantía de la subcuenta de vivienda	0	0
	101800104003		Cartera de crédito con riesgo de crédito etapa 3	949,926,623	735,375,711
	101800305008		Créditos comerciales	710,148,673	645,633,867
		101800806023	Actividad empresarial o comercial	710,148,673	645,633,867
		101800806024	Entidades financieras	0	0
		101800806025	Entidades gubernamentales	0	0
	101800305009		Créditos de consumo	239,777,950	89,741,844
	101800305010		Créditos a la vivienda	0	0
		101801006034	Media y residencial	0	0
		101801006035	De interés social	0	0
		101801006036	Créditos adquiridos al INFONAVIT o el FOVISSSTE	0	0
		101801006037	Remodelación o mejoramiento con garantía otorgada por la Banca de Desarrollo o fideicomisos públicos	0	0
		101801006038	Remodelación o mejoramiento con garantía de la subcuenta de vivienda	0	0
	101800104004		Cartera de crédito valuada a valor razonable	0	0
	101800405011		Créditos comerciales	0	0
		101801106039	Actividad empresarial o comercial	0	0
		101801106040	Entidades financieras	0	0
		101801106041	Entidades gubernamentales	0	0
	101800405012		Créditos de consumo	0	0
	101800405013		Créditos a la vivienda	0	0
	101801306050		Media y residencial	0	0

BOLSA MEXICANA DE VALORES, S.A.B. DE C.V.

CLAVE DE COTIZACIÓN: **BACTIN**

TRIMESTRE: **04** AÑO: **2024**

BANCO ACTINVER, S.A., INSTITUCION DE BANCA MULTIPLE, GRUPO FINANCIERO ACTINVER **ESTADO DE SITUACIÓN FINANCIERA DE INSTITUCIONES DE CRÉDITO**

AL 31 DE DICIEMBRE DE 2024 Y 2023

CONSOLIDADO

(PESOS)

Impresión Preliminar

CUENTA	SUB-CUENTA	SUB-SUBCUENTA	CUENTA / SUBCUENTA	CIERRE PERIODO ACTUAL IMPORTE	TRIMESTRE AÑO ANTERIOR IMPORTE
		101801306051	De interés social	0	0
		101801306052	Créditos adquiridos al INFONAVIT o el FOVISSSTE	0	0
		101801306053	Remodelación o mejoramiento con garantía otorgada por la Banca de Desarrollo o fideicomisos públicos	0	0
		101801306054	Remodelación o mejoramiento con garantía de la subcuenta de vivienda	0	0
	131800103001		Cartera de crédito	29,483,578,503	25,876,763,503
	131800103002		Partidas diferidas	0	0
	101800103003		ESTIMACIÓN PREVENTIVA PARA RIESGOS CREDITICIOS	-1,160,904,513	-860,881,362
	131800102001		Cartera de crédito (neto)	28,322,673,990	25,015,882,141
	131800102002		Derechos de cobro adquiridos (neto)	0	0
131800001001			Total de cartera de crédito (neto)	28,322,673,990	25,015,882,141
102000001001			Activos virtuales	0	0
102200001001			BENEFICIOS POR RECIBIR EN OPERACIONES DE BURSATILIZACIÓN	0	0
132400001001			Otras cuentas por cobrar (neto)	5,324,802,615	1,719,396,788
132600001001			Bienes adjudicados (neto)	170,945,820	166,634,267
102800001001			Activos de larga duración mantenidos para la venta o para distribuir a los propietarios	0	0
103000001001			Activos relacionados con operaciones discontinuadas	0	0
103200001001			Pagos anticipados y otros activos	382,122,741	328,941,266
133400001001			Propiedades, mobiliario y equipo (neto)	265,980,951	249,703,345
133600001001			Activos por derechos de uso de propiedades, mobiliario y equipo (neto)	251,769,114	289,533,278
103800001001			INVERSIONES PERMANENTES	4,538,552	2,710,693
104000001001			Activo por impuestos a la utilidad diferidos	620,166,327	473,759,428
134200001001			Activos intangibles (neto)	301,614,833	240,719,471
134400001001			Activos por derechos de uso de activos intangibles (neto)	0	0
104600001001			Crédito mercantil	0	0
200000000000			P A S I V O	52,610,139,470	48,419,987,287
200200001001			CAPTACIÓN TRADICIONAL	36,634,543,472	37,864,389,223
	200200102001		Depósitos de exigibilidad inmediata	13,903,523,513	14,336,881,621
	200200102002		Depósitos a plazo	10,914,728,014	11,716,342,875
		200200203003	Del público en general	6,321,870,683	9,622,257,017
		200200203004	Mercado de dinero	4,592,857,331	2,094,085,858
		200200203005	Fondos especiales	0	0
	200200102003		Títulos de crédito emitidos	11,777,544,272	11,775,228,624
	200200102004		Cuenta global de captación sin movimientos	38,747,673	35,936,103
200400001001			PRÉSTAMOS INTERBANCARIOS Y DE OTROS ORGANISMOS	33,281,768	169,627,075
	200400102001		De exigibilidad inmediata	0	0
	200400102002		De corto plazo	33,281,768	169,627,075
	200400102003		De largo plazo	0	0
230600001001			VALORES ASIGNADOS POR LIQUIDAR	0	0
200800001001			ACREEDORES POR REPORTO	3,422,452,252	2,159,750,832
201000001001			PRÉSTAMO DE VALORES	0	0
201200001001			COLATERALES VENDIDOS O DADOS EN GARANTÍA	1,763,015,333	4,831,014,502
	201200102001		Reportos	1,763,015,333	4,831,014,502
	201200102002		Préstamo de valores	0	0
	201200102003		Instrumentos financieros derivados	0	0
	201200102004		Otros colaterales vendidos	0	0
201400001001			Instrumentos financieros derivados	395,537,455	148,931,385
	201400102001		Con fines de negociación	394,690,049	148,931,385
	201400102002		Con fines de cobertura	847,406	0
201600001001			AJUSTES DE VALUACIÓN POR COBERTURA DE PASIVOS FINANCIEROS	-847,406	5,357,468
201800001001			OBLIGACIONES EN OPERACIONES DE BURSATILIZACIÓN	0	0
202000001001			Pasivo por arrendamiento	259,995,346	286,841,764
202200001001			Recursos de aplicación restringida recibidos del Gobierno Federal	0	0
202400001001			OTRAS CUENTAS POR PAGAR	9,688,256,890	2,547,878,060
	202400102001		Acreedores por liquidación de operaciones	3,600,839,480	1,516,246,092
	202400102002		Acreedores por cuentas de margen	0	0
	202400102003		Acreedores por colaterales recibidos en efectivo	122,905,494	249,944,926
	202400102004		Contribuciones por pagar	297,671,382	262,345,502
	202400102005		Acreedores diversos y otras cuentas por pagar	5,666,840,534	519,341,540
202600001001			Pasivos relacionados con grupos de activos mantenidos para la venta	0	0
202800001001			Pasivos relacionados con operaciones discontinuadas	0	0

BOLSA MEXICANA DE VALORES, S.A.B. DE C.V.

CLAVE DE COTIZACIÓN: **BACTIN**

TRIMESTRE: **04** AÑO: **2024**

BANCO ACTINVER, S.A., INSTITUCION DE BANCA MULTIPLE, GRUPO FINANCIERO ACTINVER

ESTADO DE SITUACIÓN FINANCIERA DE INSTITUCIONES DE CRÉDITO

AL 31 DE DICIEMBRE DE 2024 Y 2023

CONSOLIDADO

(PESOS)

Impresión Preliminar

CUENTA	SUB-CUENTA	SUB-SUBCUENTA	CUENTA / SUBCUENTA	CIERRE PERIODO ACTUAL IMPORTE	TRIMESTRE AÑO ANTERIOR IMPORTE
203000001001			Instrumentos financieros que califican como pasivo	0	0
	203000102001		OBLIGACIONES SUBORDINADAS EN CIRCULACIÓN	0	0
	203000102002		Aportaciones para futuros aumentos de capital pendientes de formalizar por su órgano de gobierno	0	0
	203000102003		Otros	0	0
203200001001			Obligaciones asociadas con el retiro de componentes de propiedades, mobiliario y equipo	0	0
203400001001			Pasivo por impuestos a la utilidad	0	30,374,714
203600001001			Pasivo por beneficios a los empleados	167,345,756	166,493,710
203800001001			Créditos diferidos y cobros anticipados	246,558,604	209,328,554
400000000000			CAPITAL CONTABLE	6,575,307,800	5,932,183,457
440200001001			Participación controladora	6,575,307,800	5,932,183,457
	400200102001		CAPITAL CONTRIBUIDO	3,154,893,508	3,154,893,508
		400200103001	Capital social	2,540,600,000	2,540,600,000
		400200103002	Capital social no exhibido	0	0
		400200103003	Incremento por actualización del capital social pagado	14,293,508	14,293,508
		400200103004	Aportaciones para futuros aumentos de capital formalizadas por su órgano de gobierno	600,000,000	600,000,000
		400200103005	Incremento por actualización de las aportaciones para futuros aumentos de capital formalizadas por su órgano de gobierno	0	0
		400200103006	Prima en venta de acciones	0	0
		400200103007	Incremento por actualización de la prima en venta de acciones	0	0
		400200103008	Instrumentos financieros que califican como capital	0	0
		400200103009	Incremento por actualización de instrumentos financieros que califican como capital	0	0
	400200102002		CAPITAL GANADO	3,420,414,292	2,777,289,949
		400200203010	Reservas de capital	290,563,186	211,266,667
		400200203011	Incremento por actualización de reservas de capital	0	0
		400200203012	Resultados acumulados	3,194,255,695	2,641,244,092
		400201204003	Resultado de ejercicios anteriores	2,559,556,184	1,862,572,410
		400201204004	Incremento por actualización del resultado de ejercicios anteriores	-14,293,508	-14,293,508
		430201204005	Resultado neto	648,993,019	792,965,190
	400200203013		Otros resultados integrales	-64,404,589	-75,220,810
		400201304006	Valuación de instrumentos financieros para cobrar o vender	-4,855,600	-2,781,217
		400201304007	Incremento por actualización de la valuación de instrumentos financieros para cobrar o vender	0	0
		400201304008	Valuación de instrumentos financieros derivados de cobertura de flujos de efectivo	7,958,679	0
		400201304009	Incremento por actualización de la valuación de instrumentos financieros derivados de cobertura de flujos de efectivo	0	0
		400201304010	Ingresos y gastos relacionados con activos mantenidos para su disposición	0	0
		400201304011	Incremento por actualización de Ingresos y gastos relacionados con activos mantenidos para su disposición	0	0
		400201304012	Remediación de beneficios definidos a los empleados	-67,507,668	-72,439,593
		400201304013	Incremento por actualización de la remediación de beneficios definidos a los empleados	0	0
		400201304014	Efecto acumulado por conversión	0	0
		400201304015	Incremento por actualización del efecto acumulado por conversión	0	0
		400201304016	Resultado por tenencia de activos no monetarios	0	0
		400201304017	Incremento por actualización del resultado por tenencia de activos no monetarios	0	0
	400200203014		Participación en ORI de otras entidades	0	0
	400200203015		Incremento por actualización de la participación en ORI de otras entidades	0	0
440400001001			PARTICIPACIÓN NO CONTROLADORA	0	0
	440400102001		Resultado neto correspondiente a la participación no controladora	0	0
	440400102002		Otra participación no controladora	0	0
	440400102003		Otros resultados integrales correspondientes a la participación no controladora	0	0
700000000000			CUENTAS DE ORDEN	896,549,289,914	841,718,774,404
700200001001			Avales otorgados	0	0
700400001001			Activos y pasivos contingentes	11,544,484	0
700600001001			Compromisos crediticios	12,271,874,430	7,499,749,440
700800001001			Bienes en fideicomiso o mandato	772,638,299,468	728,953,080,396
	700800102001		Fideicomisos	772,512,617,962	728,756,457,843
	700800102002		Mandatos	125,681,506	196,622,553
701000001001			Agente financiero del Gobierno Federal	0	0
701200001001			Bienes en custodia o en administración	99,486,392,501	83,562,035,756
701400001001			Colaterales recibidos por la entidad	1,772,159,275	8,228,956,437
701600001001			Colaterales recibidos y vendidos o entregados en garantía por la entidad	1,771,677,834	4,798,843,568
701800001001			Intereses devengados no cobrados derivados de cartera de crédito con riesgo de crédito etapa 3	73,611,893	98,879,946
702000001001			Otras cuentas de registro	8,523,730,029	8,577,228,861

BOLSA MEXICANA DE VALORES, S.A.B. DE C.V.

CLAVE DE COTIZACIÓN: **BACTIN**

TRIMESTRE: **04**

AÑO: **2024**

BANCO ACTINVER, S.A., INSTITUCION DE BANCA MULTIPLE, GRUPO FINANCIERO ACTINVER

ESTADO DE RESULTADO INTEGRAL DE INSTITUCIONES DE CRÉDITO

CONSOLIDADO

DEL 1 DE ENERO AL 31 DE DICIEMBRE DE 2024 Y 2023

(PESOS)

Impresión Preliminar

CUENTA	CUENTA / SUBCUENTA	TRIMESTRE AÑO ACTUAL	TRIMESTRE AÑO ANTERIOR
		IMPORTE	IMPORTE
500200101001	Ingresos por intereses	7,846,689,996	5,586,554,184
600400101002	Gastos por intereses	5,092,493,399	4,010,258,837
500600101003	Resultado por posición monetaria neto (margen financiero)	0	0
330000000001	MARGEN FINANCIERO	2,754,196,597	1,576,295,347
600800201004	Estimación preventiva para riesgos crediticios	362,950,775	224,488,957
330000000002	MARGEN FINANCIERO AJUSTADO POR RIESGOS CREDITICIOS	2,391,245,822	1,351,806,390
501000301005	Comisiones y tarifas cobradas	1,471,111,440	1,283,158,412
601200301006	Comisiones y tarifas pagadas	74,233,481	66,089,580
501400301007	Resultado por intermediación	144,963,934	850,218,121
501600301008	Otros ingresos (egresos) de la operación	1,653,655	182,881,487
501800301009	Subsidios	0	0
602000301010	Gastos de administración y promoción	3,095,277,152	2,523,843,952
330000000003	RESULTADO DE LA OPERACIÓN	839,464,218	1,078,130,878
502200401011	Participación en el resultado neto de otras entidades	0	0
330000000004	RESULTADO ANTES DE IMPUESTOS A LA UTILIDAD	839,464,218	1,078,130,878
602400501012	Impuestos a la utilidad	190,471,199	285,165,688
330000000005	RESULTADO DE OPERACIONES CONTINUAS	648,993,019	792,965,190
502600601013	Operaciones discontinuadas	0	0
330000000006	RESULTADO NETO	648,993,019	792,965,190
502800701014	Otros Resultados Integrales	10,816,221	-4,074,799
502801402150	Valuación de instrumentos financieros para cobrar o vender	-2,074,383	5,059,817
502801402151	Valuación de instrumentos financieros derivados de cobertura de flujos de efectivo	7,958,679	0
502801402152	Ingresos y gastos relacionados con activos mantenidos para su disposición	0	0
502801402153	Remediación de beneficios definidos a los empleados	4,931,925	-9,134,616
502801402154	Efecto acumulado por conversión	0	0
502801402155	Resultado por tenencia de activos no monetarios	0	0
503000701015	Participación en ORI de otras entidades	0	0
330000000007	RESULTADO INTEGRAL	659,809,240	788,890,391
543200601016	Resultado neto atribuible a:	648,993,019	792,965,190
543201602158	Participación controladora	648,993,019	792,965,190
543201602159	Participación no controladora	0	0
543400701017	Resultado integral atribuible a:	659,809,240	788,890,391
543401702160	Participación controladora	659,809,240	788,890,391
543401702161	Participación no controladora	0	0
330000000008	UTILIDAD BÁSICA POR ACCIÓN ORDINARIA	257	312

BOLSA MEXICANA DE VALORES, S.A.B. DE C.V.

CLAVE DE COTIZACIÓN: **BACTIN**

TRIMESTRE: **04** AÑO: **2024**

BANCO ACTINVER, S.A., INSTITUCION DE BANCA MULTIPLE, GRUPO FINANCIERO ACTINVER

ESTADO DE FLUJOS DE EFECTIVO DE INSTITUCIONES DE CRÉDITO

AL 31 DE DICIEMBRE DE 2024 Y 2023

CONSOLIDADO

(PESOS)

Impresión Preliminar

			AÑO ACTUAL	AÑO ANTERIOR
CUENTA	SUB-CUENTA	CUENTA / SUBCUENTA	IMPORTE	IMPORTE
		Actividades de operación		
851000102001		Resultado antes de impuestos a la utilidad	839,464,218	1,078,130,878
851000102002		Ajustes por partidas asociadas con actividades de inversión:	128,227,612	404,077,882
	851000203001	Depreciación de propiedades, mobiliario y equipo	7,905,751	7,918,029
	851000203002	Amortizaciones de activo intangibles	96,785,434	46,897,461
	851000203003	Pérdidas o reversión de pérdidas por deterioro de activos de larga duración	0	0
	851000203004	Participación en el resultado neto de otras entidades	0	0
	851000203005	Otros ajustes por partidas asociadas con actividades de inversión	23,536,427	349,262,392
	851000203006	Operaciones discontinuadas	0	0
	851000203007	Activos de larga duración mantenidos para la venta o para distribuir a los propietarios	0	0
851000102003		Ajustes por partidas asociadas con actividades de financiamiento	41,332,471	52,850,288
	851000303001	Intereses asociados con préstamos interbancarios y de otros organismos	14,524,432	23,099,109
	851000303002	Intereses asociados con instrumentos financieros que califican como pasivo	0	0
	851000303003	Intereses asociados con instrumentos financieros que califican como capital	0	0
	851000303004	Otros intereses	26,808,039	29,751,179
851000102004		Cambios en partidas de operación	4,333,068,708	-4,863,984,364
	851000403001	Cambios de préstamos interbancarios y de otros organismos	-150,869,739	-64,939,755
	851000403002	Cambio en cuentas de margen (instrumentos financieros derivados)	0	0
	851000403003	Cambio en inversiones en instrumentos financieros (valores)(neto)	1,126,831,491	-246,777,842
	851000403004	Cambio en deudores por reporto (neto)	6,497,282,805	-2,005,112,819
	851000403005	Cambio en préstamo de valores (activo)	0	0
	851000403006	Cambio en instrumentos financieros derivados (activo)	77,069,999	-281,497,003
	851000403007	Cambio de cartera de crédito (neto)	-3,306,791,849	-2,835,600,413
	851000403008	Cambio en derechos de cobro adquiridos (neto)	0	0
	851000403009	Cambio en beneficios por recibir en operaciones de bursatilización	0	0
	851000403010	Cambio en activos virtuales	0	0
	851000403011	Cambio en otras cuentas por cobrar (neto)	-3,649,738,278	134,034,830
	851000403012	Cambio en bienes adjudicados (neto)	-4,311,553	-110,106,207
	851000403013	Cambio en otros activos operativos (neto)	-111,056,325	-247,550,308
	851000403014	Cambio en captación tradicional	-1,229,845,751	-2,069,388,734
	851000403015	Cambio en acreedores por reporto	1,262,701,420	1,686,975,659
	851000403016	Cambio en préstamo de valores (pasivo)	0	0
	851000403017	Cambio en colaterales vendidos o dados en garantía	-3,067,999,169	980,798,700
	851000403018	Cambio en instrumentos financieros derivados (pasivo)	245,758,664	30,740,945
	851000403019	Cambio en obligaciones en operaciones de bursatilización	0	0
	851000403020	Cambio en otros pasivos operativos	1,863,561,880	924,260,412
	851000403021	Cambio en instrumentos de cobertura (de partidas cubiertas relacionadas con actividades de operación)	7,275,355	0
	851000403022	Cambio en activos/pasivos por beneficios a los empleados	-12,258,023	-30,080,897
	851000403023	Cambio en otras cuentas por pagar	5,071,607,374	20,248,629
	851000403024	Cambio en otras provisiones	75,891,619	-229,367,391
	851000403025	Devoluciones de impuestos a la utilidad	0	0
	851000403026	Pagos de impuestos a la utilidad	-362,041,212	-520,622,170
851000001001		Flujos netos de efectivo de actividades de operación	5,342,093,009	-3,328,925,316
		Actividades de inversión		
	851000202001	Pagos por instrumentos financieros a largo plazo	0	0
	851000202002	Cobros por instrumentos financieros a largo plazo	0	0
	851000202003	Pagos por adquisición de propiedades, mobiliario y equipo	-24,183,357	0
	851000202004	Cobros por disposición de propiedades, mobiliario y equipo	0	5,111,059
	851000202005	Pagos por operaciones discontinuadas	0	0
	851000202006	Cobros por operaciones discontinuadas	0	0
	851000202007	Pagos por adquisición de subsidiarias	0	0
	851000202008	Cobros por disposición de subsidiarias	0	0
	851000202009	Pagos por adquisición de asociadas, negocios conjuntos y otras inversiones permanentes	0	0
	851000202010	Cobros por disposición de asociadas, negocios conjuntos y otras inversiones permanentes	0	0
	851000202011	Cobros de dividendos en efectivo de inversiones permanentes	0	0
	851000202012	Pagos por adquisición de activos intangibles	0	0
	851000202013	Cobros por disposición de activos de larga duración disponibles para la venta	0	0
	851000202014	Cobros asociados con instrumentos financieros derivados de cobertura (de partidas cubiertas relacionadas con actividades de inversión)	0	0
	851000202015	Pagos asociados con instrumentos financieros derivados de cobertura (de partidas cubiertas relacionadas con actividades de inversión)	0	0

BOLSA MEXICANA DE VALORES, S.A.B. DE C.V.

CLAVE DE COTIZACIÓN: **BACTIN**

TRIMESTRE: **04** AÑO: **2024**

BANCO ACTINVER, S.A., INSTITUCION DE BANCA MULTIPLE, GRUPO FINANCIERO ACTINVER

ESTADO DE FLUJOS DE EFECTIVO DE INSTITUCIONES DE CRÉDITO

AL 31 DE DICIEMBRE DE 2024 Y 2023

CONSOLIDADO

(PESOS)

Impresión Preliminar

			AÑO ACTUAL	AÑO ANTERIOR
CUENTA	SUB-CUENTA	CUENTA / SUBCUENTA	IMPORTE	IMPORTE
	851000202016	Otros cobros por actividades de inversión	0	0
	851000202017	Otros pagos por actividades de inversión	0	0
	851000001002	Flujos netos de efectivo de actividades de inversión	-24,183,357	5,111,059
		Actividades de financiamiento		
	851000302001	Cobros por la obtención de préstamos interbancarios y de otros organismos	0	0
	851000302002	Pagos de préstamos interbancarios y de otros organismos	0	0
	851000302003	Pagos de pasivo por arrendamiento	0	0
	851000302004	Cobros por emisión de acciones	0	0
	851000302005	Pagos por reembolsos de capital social	0	0
	851000302006	Cobros por la emisión de instrumentos financieros que califican como capital	0	0
	851000302007	Pagos asociados a instrumentos financieros que califican como capital	0	0
	851000302008	Pagos de dividendos en efectivo	0	0
	851000302009	Pagos asociados a la recompra de acciones propias	0	0
	851000302010	Cobros por la emisión de instrumentos financieros que califican como pasivo	0	0
	851000302011	Pagos asociados con instrumentos financieros que califican como pasivo	0	0
	851000302012	Pagos por intereses por pasivo por arrendamiento	0	0
	851000302013	Cobros asociados con instrumentos financieros derivados de cobertura (de partidas cubiertas relacionadas con actividades de financiamiento)	0	0
	851000302014	Pagos asociados con instrumentos financieros derivados de cobertura (de partidas cubiertas relacionadas con actividades de financiamiento)	0	0
	851000302015	Otros cobros por actividades de financiamiento	0	600,000,000
	851000302016	Otros pagos por actividades de financiamiento	0	0
851000001003		Flujos netos de efectivo de actividades de financiamiento	0	600,000,000
	851000000000	Incremento o disminución neta de efectivo y equivalentes de efectivo	5,317,909,652	-2,723,814,257
	851200000000	Efectos por cambios en el valor del efectivo y equivalentes de efectivo	0	0
	851400000000	Efectivo y equivalentes de efectivo al inicio del periodo	7,631,215,881	10,355,030,138
	100200001001	Efectivo y equivalentes de efectivo al final del periodo	12,949,125,533	7,631,215,881

BOLSA MEXICANA DE VALORES, S.A.B. DE C.V.

CLAVE DE COTIZACIÓN: BACTIN

TRIMESTRE: 04

AÑO: 2024

BANCO ACTINVER, S.A., INSTITUCION DE
BANCA MULTIPLE, GRUPO FINANCIERO
ACTINVER

ESTADO DE CAMBIOS EN EL CAPITAL CONTABLE DE INSTITUCIONES DE
CRÉDITO

AL 31 DE DICIEMBRE DE 2024 Y 2023

(PESOS)

CONSOLIDADO
Impresión Preliminar

Concepto	Capital contribuido				Capital Ganado									Total participación de la controladora	Participación no controladora	Total capital contable
	Capital social	Aportaciones para futuros aumentos de capital formalizadas por su Órgano de Gobierno	Prima en venta de acciones	Instrumentos financieros que califican como capital	Reservas de capital	Resultados acumulados	Valuación de Instrumentos financieros para cobrar o vender	Valuación de Instrumentos financieros derivados de cobertura de flujos de efectivo	Ingresos y gastos relacionados con activos mantenidos para su disposición	Remedaciones por beneficios definidos a los empleados	Efecto Acumulado por conversión	Resultado por tenencia de activos no monetarios	Participación en ORI de otras entidades			
Saldo al inicio del periodo	2,554,893,508	600,000,000	0	0	211,266,667	2,641,244,091	-2,781,217	0	0	-72,439,593	0	0	0	5,932,183,456	0	5,932,183,456
Ajustes retrospectivos por cambios contables	0	0	0	0	0	0	0	0	0	0	0	0	0	0	0	0
Ajustes retrospectivos por correcciones de errores	0	0	0	0	0	-16,684,896	0	0	0	0	0	0	0	-16,684,896	0	-16,684,896
Saldo ajustado	2,554,893,508	600,000,000	0	0	211,266,667	2,624,559,195	-2,781,217	0	0	-72,439,593	0	0	0	5,915,498,560	0	5,915,498,560
MOVIMIENTOS DE PROPIETARIOS																
Aportaciones de capital	0	0	0	0	0	0	0	0	0	0	0	0	0	0	0	0
Reembolsos de capital	0	0	0	0	0	0	0	0	0	0	0	0	0	0	0	0
Decreto de dividendos	0	0	0	0	0	0	0	0	0	0	0	0	0	0	0	0
Capitalización de otros conceptos del capital contable	0	0	0	0	0	0	0	0	0	0	0	0	0	0	0	0
Cambios en la participación controladora que no impliquen pérdida de control	0	0	0	0	0	0	0	0	0	0	0	0	0	0	0	0
Total	0	0	0	0	0	0	0	0	0	0	0	0	0	0	0	0
MOVIMIENTOS DE RESERVAS																
Reservas de capital	0	0	0	0	79,296,519	-79,296,519	0	0	0	0	0	0	0	0	0	0
RESULTADO INTEGRAL																
Resultado neto	0	0	0	0	0	648,993,019	0	0	0	0	0	0	0	648,993,019	0	648,993,019
Otros resultados integrales	0	0	0	0	0	0	0	0	0	0	0	0	0	0	0	0
Valuación de instrumentos financieros para cobrar o vender	0	0	0	0	0	0	-2,074,383	0	0	0	0	0	0	-2,074,383	0	-2,074,383
Valuación de instrumentos financieros derivados de cobertura de flujos de efectivo	0	0	0	0	0	0	0	7,958,679	0	0	0	0	0	7,958,679	0	7,958,679
Ingresos y gastos relacionados con activos mantenidos para su disposición	0	0	0	0	0	0	0	0	0	0	0	0	0	0	0	0
Remediación de beneficios definidos a los empleados	0	0	0	0	0	0	0	0	0	4,931,925	0	0	0	4,931,925	0	4,931,925
Efecto acumulado por conversión	0	0	0	0	0	0	0	0	0	0	0	0	0	0	0	0
Resultado por tenencia de activos no monetarios	0	0	0	0	0	0	0	0	0	0	0	0	0	0	0	0
Participación en ORI de otras entidades	0	0	0	0	0	0	0	0	0	0	0	0	0	0	0	0
Total	0	0	0	0	79,296,519	569,696,500	-2,074,383	7,958,679	0	4,931,925	0	0	0	659,809,240	0	659,809,240
Saldo al final del periodo	2,554,893,508	600,000,000	0	0	290,563,186	3,194,255,695	-4,855,600	7,958,679	0	-67,507,668	0	0	0	6,575,307,800	0	6,575,307,800

BOLSA MEXICANA DE VALORES, S.A.B. DE C.V.

CLAVE DE COTIZACIÓN: **BACTIN**

TRIMESTRE: **04** AÑO: **2024**

**BANCO ACTINVER, S.A., INSTITUCION
DE BANCA MULTIPLE, GRUPO
FINANCIERO ACTINVER**

**COMENTARIOS Y ANALISIS DE LA
ADMINISTRACIÓN SOBRE LOS RESULTADOS
DE OPERACIÓN Y SITUACIÓN FINANCIERA DE LA
COMPAÑÍA**

PAGINA 1 / 9

CONSOLIDADO

Impresión Preliminar

BANCO ACTINVER, S.A. INSTITUCION DE BANCA MULTIPLE, GRUPO FINANCIERO ACTINVER
REPORTA RESULTADOS DEL CUARTO TRIMESTRE 2024

Ciudad de México, a 25 de febrero de 2025 - Banco Actinver, S.A. Institución de Banca Múltiple, Grupo Financiero Actinver, (Banco) es una subsidiaria de Grupo Financiero Actinver, S.A. de C.V., la cual a su vez es subsidiaria de Corporación Actinver, S.A.B. de C.V. y es una de las empresas líderes en asesoría de inversiones en México y con mayor crecimiento en su ramo a nivel nacional, anuncia hoy sus resultados del cuarto trimestre de 2024.

Todas las cifras han sido preparadas de acuerdo con las disposiciones de la Comisión Nacional Bancaria y de Valores (Comisión Bancaria) y están expresadas en millones de pesos nominales.

Banco Actinver reporta al 4T24 y 4T23 una Utilidad Neta de \$649 y \$793, respectivamente.

Operaciones y asuntos sobresalientes

2024

Durante este periodo no hubo operaciones o asuntos sobresalientes a reportar.

2023

En marzo de 2023 Banco Actinver, S.A. y El Puerto de Liverpool, S.A.B. de C.V. (BMV: "LIVEPOL") firmaron el contrato que establece una alianza para ofrecer productos y soluciones bancarias, de ahorro e inversión a los clientes actuales y potenciales de El Puerto de Liverpool.

La combinación del crecimiento en la red de almacenes departamentales y el comercio online de Liverpool con la oferta de productos y servicios bancarios y de inversión a través de los canales digitales de Actinver representan una oferta de valor nominal para los clientes de ambas entidades. El Puerto de Liverpool, S.A.B. de C.V. es una de las empresas de almacenes departamentales de línea completa más grandes del país con 122 unidades Liverpool y 169 unidades Suburbia en operación en 87 ciudades de la República Mexicana. Adicionalmente es uno de los emisores más importante de tarjetas de crédito en México con más de 6.7 millones de cuentas, así como uno de los operadores de comercio electrónico más relevantes del país.

Indicadores financieros

Los principales indicadores financieros al 31 de diciembre de 2024 y 2023; se presentan a continuación:

20242023

Índice de morosidad3.22%2.84%

Índice de cobertura de cartera de crédito vencida122.21%117.07%

Eficiencia operativa (gastos de administración y promoción/activo total promedio)5.63%
5.08%

ROE (utilidad neta/capital contable promedio)9.90%12.39%

ROA (utilidad neta/activo total promedio)1.10%1.24%

Liquidez (activos líquidos/pasivos líquidos) *127.58%99.84%

BOLSA MEXICANA DE VALORES, S.A.B. DE C.V.

CLAVE DE COTIZACIÓN: **BACTIN**

TRIMESTRE: **04** AÑO: **2024**

**BANCO ACTINVER, S.A., INSTITUCION
DE BANCA MULTIPLE, GRUPO
FINANCIERO ACTINVER**

**COMENTARIOS Y ANALISIS DE LA
ADMINISTRACIÓN SOBRE LOS RESULTADOS
DE OPERACIÓN Y SITUACIÓN FINANCIERA DE LA
COMPAÑÍA**

PAGINA 2 / 9

CONSOLIDADO

Impresión Preliminar

Margen financiero del año ajustado por riesgos crediticios/Activos productivos promedio
4.09%3.11%

Capital Neto / Activos por Riesgo de Crédito22.21%23.32%

Capital Neto / Activos por Riesgo Totales18.05%18.73%

*Activos líquidos - Efectivo y Equivalentes de Efectivo + Instrumentos Financieros
Negociables sin restricción + Instrumentos Financieros para cobrar o vender sin
restricción.

**Pasivos líquidos - Depósitos de exigibilidad inmediata + Préstamos interbancarios y
de otros organismos de exigibilidad inmediata + Préstamos interbancarios y de otros
organismos de corto plazo.

Para el cuarto trimestre de 2024, observamos un incremento en el Índice de morosidad de
+0.38 puntos debido al incremento en la cartera de crédito y en algunos clientes que ya
tenían créditos, se generó un deterioro y transitaron a la etapa 3.

Para el Índice de cobertura de cartera de crédito vencida tuvo un incremento del 5.14
puntos, debido al incremento en el saldo Cartera de Crédito con riesgo de crédito etapa
3, en un 35% respecto del ejercicio anterior y el mismo incremento en la EPRC, respecto
al periodo anterior.

En el indicador de Eficiencia operativa, se tuvo un incremento de 0.5, respecto del
periodo anterior, debido a que al cierre del trimestre actual, el saldo de los activos
promedio tuvieron un incremento del 5%, respecto al mismo periodo del año anterior, y
los gastos de administración aumentaron un 16%.

Para los indicadores del ROE y ROA, hubo un decremento durante el periodo de 2.49 y
0.13 puntos respectivamente, debido principalmente al incremento en el Capital contable
promedio del 17% respecto al periodo anterior para efectos del ROE y al incremento de
los Activos totales promedio en un 5% para el ROA.

En el indicador de Liquidez, se tuvo un incremento de 27.24 puntos, respecto del
periodo anterior y esto se debe principalmente al incremento en los saldos de los
Activos Líquidos y decremento de los Pasivo Líquidos en un 23% y -4% respectivamente,
respecto a los mismos saldos del periodo anterior, lo que provoca el incremento en el
indicador.

Compromisos y pasivos contingentes

Arrendamiento

- Los inmuebles y algunos equipos de operación son tomados en arrendamiento. Los arrendamientos prevén ajustes periódicos de rentas, basándose en cambios de diversos factores económicos. El total de pagos por el ejercicio terminado el 31 de diciembre de 2024 y 2023 ascendió a \$13 en ambos periodos. El contrato en dólares del arrendamiento de las oficinas corporativas se traspasó a la Corporación quién asume la deuda a partir del 1 de enero de 2022, el importe de las rentas anuales que será pagado en pesos a la Corporación de por un monto de \$42 anual, hasta el año de 2029.

- El Banco mantiene firmado un contrato de distribución de sociedades de inversión con partes relacionadas.

- Existe un pasivo contingente derivado de los beneficios a los empleados

Juicios y litigios

BOLSA MEXICANA DE VALORES, S.A.B. DE C.V.

CLAVE DE COTIZACIÓN: **BACTIN**

TRIMESTRE: **04** AÑO: **2024**

**BANCO ACTINVER, S.A., INSTITUCION
DE BANCA MULTIPLE, GRUPO
FINANCIERO ACTINVER**

**COMENTARIOS Y ANALISIS DE LA
ADMINISTRACIÓN SOBRE LOS RESULTADOS
DE OPERACIÓN Y SITUACIÓN FINANCIERA DE LA
COMPAÑÍA**

PAGINA 3 / 9

CONSOLIDADO

Impresión Preliminar

- El Banco se encuentra involucrado en varios juicios y reclamaciones, derivados del curso normal de sus operaciones, que se espera no tengan un efecto importante en su situación financiera ni en sus resultados futuros de operación. El área fiduciaria del Banco se encuentra involucrada en un juicio, en el cual se tiene una sentencia de primera instancia que condenó a la institución a pagar daños y perjuicios y daños punitivos, sin embargo, dicha sentencia fue impugnada y se encuentra pendiente de resolución.
- De acuerdo con la legislación fiscal vigente, las autoridades tienen la facultad de revisar hasta los cinco ejercicios fiscales anteriores a la última declaración del impuesto sobre la renta presentada.
- De acuerdo con la Ley del ISR, las empresas que realicen operaciones con partes relacionadas están sujetas a limitaciones y obligaciones fiscales, en cuanto a la determinación de los precios pactados, ya que éstos deberán ser equiparables a los que se utilizarían con o entre partes independientes en operaciones comparables. En caso de que las autoridades fiscales revisaran los precios y rechazaran los montos determinados, podrían exigir, además del cobro del impuesto y accesorios que correspondan (actualización y recargos), multas sobre las contribuciones omitidas, las cuales podrían llegar a ser hasta de 100% sobre el monto actualizado de las contribuciones.

Resultados de Operación

A continuación, se presentan los montos correspondientes al cuarto trimestre de 2024 y 2023, que componen el margen financiero:

20242023Variación

Ingresos por Intereses

Intereses de efectivo y equivalentes de efectivo 415456(41)
Intereses y rendimientos a favor provenientes de colaterales en operaciones OTC 8-8
Intereses y rendimientos a favor provenientes de inversiones en instrumentos
financieros 819506313
Intereses y Rendimientos a Favor en Operaciones de Reporto 923694229
Intereses de cartera de crédito con riesgo de crédito etapa 13,5823,235347
Intereses de cartera de crédito con riesgo de crédito etapa 219127
Intereses de cartera de crédito con riesgo de crédito etapa 329254
Comisiones por el Otorgamiento del Crédito 977720
Utilidad por Valorización 1,9545821,372
7,8465,5872,025

Gastos por Intereses

Intereses por depósitos de exigibilidad inmediata (60) (60) -
Intereses por depósitos a plazo (1,272) (1,158) (114)
Intereses por préstamos interbancarios y de otros organismos (15) (23) 8
Intereses, costos de transacción y descuentos a cargo por emisión de instrumentos
financieros que califican como pasivo (1,437) (1,378) (59)
Intereses y rendimientos a cargo provenientes de colaterales en operaciones OTC (3) - (3)
Intereses y rendimientos a cargo en operaciones de reporto (766) (642) (124)
Pérdida por valorización (1,510) (718) (792)
Intereses a cargo asociados con la cuenta global de captación sin movimientos (2) (2) -
Intereses sobre pasivos por arrendamiento (27) (29) 2
(5,092) (4,010) (1,082)

Margen financiero 2,7541,5771,177

BOLSA MEXICANA DE VALORES, S.A.B. DE C.V.

CLAVE DE COTIZACIÓN: **BACTIN**

TRIMESTRE: **04** AÑO: **2024**

**BANCO ACTINVER, S.A., INSTITUCION
DE BANCA MULTIPLE, GRUPO
FINANCIERO ACTINVER**

**COMENTARIOS Y ANALISIS DE LA
ADMINISTRACIÓN SOBRE LOS RESULTADOS
DE OPERACIÓN Y SITUACIÓN FINANCIERA DE LA
COMPAÑÍA**

PAGINA 4 / 9

CONSOLIDADO

Impresión Preliminar

Debido a la contracción del mercado durante el ejercicio anterior, la conversión de la composición de la cartera de valores del Banco para mantener una política conservadora respecto a los niveles de los indicadores regulatorios e invertir en valores gubernamentales, así como al resultado por intermediación, entre otros.

El principal incremento de los ingresos por intereses se dio en el concepto de los "intereses y rendimientos a favor en Operaciones de Reporto" debido a la estrategia de financiamiento con los clientes, otro de los conceptos con mayor incremento fue el de "intereses de cartera de crédito con riesgo de crédito etapa 1". Para 2023 se reactivó el otorgamiento de créditos lo que originó un incremento en la cartera de crédito y el otorgamiento continua al cuarto trimestre de 2024.

El rubro de gastos por intereses una de las principales variaciones se presenta en el monto de los intereses pagados por el saldo de las emisiones de certificados bursátiles bancarios, respecto del ejercicio anterior. Así mismo hubo un incremento considerable en los intereses por depósitos a plazo debido a que para el tercer trimestre se tenían saldos de una campaña para los depósitos a plazo de ventanilla con una atractiva tasa de interés para los nuevos clientes proveniente de finales del año anterior, lo que generó un incremento en la captación y por ende el gasto por interés.

A continuación, se presentan los montos al cuarto trimestre de 2024 y 2023 de las comisiones y tarifas cobradas y pagadas:

2024	2023	Variación
Comisiones y tarifas cobradas		
Operaciones de crédito	423	111
Compraventa de instrumentos financieros	15	69
Manejo de Cuenta	90	72
Actividades fiduciarias	394	355
Custodia y administración de bienes	924	816
Otras comisiones y tarifas cobradas	633	
1,471	949	188
Comisiones y tarifas pagadas		
Bancos corresponsales	(18)	(16)
Cuotas pagadas a la CNBV	(8)	(6)
Por operaciones de seguros	(41)	(38)
Otras comisiones y tarifas pagadas	(7)	(6)
(74)	(66)	(8)

Comisiones, neto 1,397 1,217 180

En términos globales en el rubro neto, hubo un incremento de \$180 en las comisiones.

La principal variación en las comisiones y tarifas cobradas se presenta en el concepto de Custodia y Administración de bienes, propiciado por el incremento en el cobro de las comisiones por distribución de Fondos propios de Actinver, y en segundo lugar fueron las comisiones por concepto de actividades fiduciarias.

En las comisiones y tarifas pagadas, se tuvieron unas ligeras variaciones con respecto al periodo anterior.

A continuación, se presentan los montos correspondientes al cuarto trimestre de 2024 y 2023, del resultado por intermediación:

BOLSA MEXICANA DE VALORES, S.A.B. DE C.V.

CLAVE DE COTIZACIÓN: **BACTIN**

TRIMESTRE: **04** AÑO: **2024**

**BANCO ACTINVER, S.A., INSTITUCION
DE BANCA MULTIPLE, GRUPO
FINANCIERO ACTINVER**

**COMENTARIOS Y ANALISIS DE LA
ADMINISTRACIÓN SOBRE LOS RESULTADOS
DE OPERACIÓN Y SITUACIÓN FINANCIERA DE LA
COMPAÑÍA**

PAGINA 5 / 9

CONSOLIDADO

Impresión Preliminar

20242023Variación

Resultado por valuación de instrumentos financieros a valor razonable

Instrumentos financieros negociables56222(166)

Instrumentos financieros derivados con fines de negociación(337)255(592)

Instrumentos financieros derivados con fines de cobertura651

Valuación de la partida cubierta(6)(5)(1)

Estimación de pérdidas crediticias esperadas para inversiones en instrumentos financieros

Instrumentos financieros para cobrar o vender---

Instrumentos financieros para cobrar principal e interés (valores)(3)(2)(1)

Resultado por valuación de divisas2104206

Resultado por compraventa de instrumentos financieros e instrumentos financieros derivados

Instrumentos financieros negociables(70)5(75)

Instrumentos financieros para cobrar o vender35(12)47

Instrumentos financieros derivados con fines de negociación16(5)

Instrumentos financieros derivados con fines de cobertura(8)(2)(6)

Resultado por compraventa de divisas261374(113)

145850(705)

De forma general, hubo una disminución del rubro de resultado por intermediación al pasar de \$850 a \$145 en 2024.

Uno de los principales conceptos que disminuyeron, en el resultado por valuación de instrumentos financieros a valor razonable, propiciado principalmente por la valuación del portafolio de negociación al 4T24 y por el resultado negativo en las posiciones de instrumentos financieros derivados con fines de negociación, respecto al mismo periodo del ejercicio anterior.

A continuación, se presentan los montos correspondientes al cuarto trimestre de 2024 y 2023, que componen los Gastos de administración y promoción:

20242023Variación

Beneficios directos a corto plazo

Participación de los trabajadores en las utilidades causada(72)(112)40

Otros beneficios directos a corto plazo(1,557)(1,263)(294)

Costo neto del periodo derivado de beneficios a los empleados a largo plazo

Beneficios directos a largo plazo

Participación de los trabajadores en las utilidades diferida(20)60(80)

Beneficios post-empleo

Otros beneficios post-empleo(34)(27)(7)

Beneficios por terminación

Beneficios por terminación por causa de reestructuración(12)0(12)

Honorarios(111)(104)(7)

Rentas(13)(13)-

Seguros y fianzas(2)(1)(1)

Gastos de promoción y publicidad(53)(92)39

Impuestos y derechos diversos(175)(118)(57)

Gastos no deducibles(4)(9)5

Gastos en tecnología(459)(368)(91)

Depreciaciones(102)(97)(5)

Amortizaciones(97)(47)(50)

Otros gastos de administración y promoción(384)(334)(50)

(3,095)(2,525)(570)

BOLSA MEXICANA DE VALORES, S.A.B. DE C.V.

CLAVE DE COTIZACIÓN: **BACTIN**

TRIMESTRE: **04** AÑO: **2024**

**BANCO ACTINVER, S.A., INSTITUCION
DE BANCA MULTIPLE, GRUPO
FINANCIERO ACTINVER**

**COMENTARIOS Y ANALISIS DE LA
ADMINISTRACIÓN SOBRE LOS RESULTADOS
DE OPERACIÓN Y SITUACIÓN FINANCIERA DE LA
COMPAÑÍA**

PAGINA 6 / 9

CONSOLIDADO

Impresión Preliminar

De forma general se tuvo un incremento global en los gastos de administración por \$570, respecto al mismo periodo del año anterior. Uno de los principales incrementos se encuentra en los beneficios directos de corto plazo por \$294, que representan los gastos generados por el personal del Banco, debido al incremento de personal, respecto al mismo periodo del año anterior, otro de los incrementos considerables, se generó en los gastos de tecnología en \$91 respecto al mismo periodo del año anterior, esto se debe a los proyectos internos de sistemas para mejora en procesos y servicios. El Banco y el Grupo, continúan con la política para reducir y contener los gastos de administración, así mismo, se le da seguimiento los gastos efectuados y por efectuar con todas las áreas de negocio del grupo financiero, con base en su presupuesto anual.

II Situación financiera, liquidez y recursos de capital

Capital Contable

Al 31 de diciembre de 2024 y 2023, el capital social asciende a \$2,555, para ambos periodos y se integra por 2,540,600 acciones, representativas de la serie "O", con valor nominal de mil pesos cada una totalmente suscritas y pagadas.

Con fecha 5 de diciembre de 2023, mediante acuerdo tomado en Asamblea General Ordinaria de Accionistas se aprobó realizar una aportación para futuros aumentos de capital social, de \$600, la cual será mantenida en la cuenta de aportaciones para futuros aumentos de capital del Banco.

Capitalización

La Ley de Instituciones de Crédito exige a las instituciones de crédito mantener un capital neto en relación con los riesgos de mercado, de crédito y otros en que incurran en su operación, que no podrá ser inferior a la cantidad que resulte de sumar los requerimientos de capital por cada tipo de riesgo. De conformidad con las Reglas de Capitalización, las instituciones de crédito deben cumplir los requerimientos de capital establecidos para riesgo operativo.

El anexo 1-0 de las Disposiciones lista la información relativa a la capitalización que las instituciones de crédito deben revelar, la cual se resume a continuación y se presenta de manera detallada en el Anexo 1-0 a los estados financieros consolidados.

Apartado Descripción

I. Integración del capital neto.

II. Relación del capital neto con el estado de situación financiera consolidado (para efectos de esta revelación el Banco utiliza su información sin consolidar a su subsidiaria, conforme a lo establecido en el anexo 1-0 de las Disposiciones).

III. Activos ponderados sujetos a riesgos totales.

IV. Características de los títulos que forman parte del capital neto.

V. Gestión de capital.

La información correspondiente al capital neto, activos en riesgo y requerimientos de capital del Banco al 31 de diciembre de 2024, se presenta a continuación. Las cifras corresponden a las publicadas por el Banco Central a la fecha de presentación del presente reporte de Comentarios y Análisis y de Estados Financieros al cuarto trimestre de 2024 y 2023.

20242023

Capital contable 6,575.308 5,932.183

Menos deducciones requeridas:

BOLSA MEXICANA DE VALORES, S.A.B. DE C.V.

CLAVE DE COTIZACIÓN: **BACTIN**

TRIMESTRE: **04** AÑO: **2024**

**BANCO ACTINVER, S.A., INSTITUCION
DE BANCA MULTIPLE, GRUPO
FINANCIERO ACTINVER**

**COMENTARIOS Y ANALISIS DE LA
ADMINISTRACIÓN SOBRE LOS RESULTADOS
DE OPERACIÓN Y SITUACIÓN FINANCIERA DE LA
COMPAÑÍA**

PAGINA 7 / 9

CONSOLIDADO

Impresión Preliminar

Activos intangibles	301.615	240.719		
Inversiones en acciones de entidades financieras -			1.457	
Partidas que impliquen diferimiento de la aplicación de gastos o costos en capital	41.767	77.166		
Impuestos diferidos	155.773	162.561		
Capital Básico	6,076.153	5,450.281		

Más:

Reservas preventivas por riesgos crediticios generales			-	-
Capital Complementario			-	-

Capital Neto 6,076.1535,450.281

Activos en riesgoRequerimiento de Capital

2024202320242023

I. REQUERIMIENTOS DE CAPITAL POR RIESGO DE MERCADO

Operaciones con tasa nominal en moneda nacional	786.542	1,009.501	62.923	80.760
Operaciones con sobre tasa en moneda nacional	61.661	39.463	4.933	3.157
Operaciones con tasa real -	-	-	-	-
Operaciones con tasa nominal en moneda extranjera	355.741	18.495	28.459	1.480
Operaciones con tasa referida al Salario Mínimo General	-	-	-	-
Operaciones en UDI's o referidas al INPC	-	-	-	-
Posiciones en divisas	45.796	344.312	3.664	27.545
Posiciones en operaciones referidas al SMG	-	-	-	-
Posiciones en oro	6.445	4.350	0.516	0.348
Operaciones con acciones y sobre acciones	585.927	250.622	46.874	20.050
Operaciones con mercancías y sobre mercancías	-	-	-	-
Requerimiento de capital por impacto gamma	-	-	-	-
Requerimiento de capital por impacto vega	-	-	-	-
REQUERIMIENTO TOTAL DE CAPITAL POR RIESGO DE MERCADO	1,842.112	1,666.743	147.369	133.339

II. REQUERIMIENTOS DE CAPITAL POR RIESGO DE CRÉDITO

De las contrapartes no relacionadas, por operaciones con títulos de deuda	92.714			
	39.094	7.417	3.128	
De las contrapartes no relacionadas, por operaciones derivadas	89.685	57.247	7.175	
	4.580			
De las contrapartes relacionadas, por operaciones derivadas	-	-	-	-
De los emisores de títulos de deuda en posición	677.293	285.911	54.183	22.873
De los acreditados en operaciones de crédito de carteras	6,366.350	6,972.370	509.308	
	557.790			
De los acreditados en operaciones de crédito reestructuradas programa fcc	-	-	-	-
	-			
De los acreditados en operaciones de crédito del artículo 2 bis 17 (reforma)	18,155.448			
	14,226.840	1,452.436	1,138.147	
Por avales y líneas de crédito otorgadas	-	-	-	-
Por bursatilizaciones	31.379	182.583	2.510	14.607
De los emisores de garantías reales y personales recibidas	-	-	-	-
Inversiones permanentes y otros activos	1398.952	1,125.782	111.916	90.063
Por operaciones con personas relacionadas (con riesgo emisor, acreditado y líneas de crédito)	421.332	419.584	33.707	33.567
Por operaciones con personas relacionadas con riesgo acreditado (art. 2 bis 17)	18.486			
	42.522	1.479	3.402	
Por riesgo de crédito de la contraparte en incumplimientos en mecanismos de libre entrega	27.148	-	2.172	-

BOLSA MEXICANA DE VALORES, S.A.B. DE C.V.

CLAVE DE COTIZACIÓN: **BACTIN**

TRIMESTRE: **04** AÑO: **2024**

**BANCO ACTINVER, S.A., INSTITUCION
DE BANCA MULTIPLE, GRUPO
FINANCIERO ACTINVER**

**COMENTARIOS Y ANALISIS DE LA
ADMINISTRACIÓN SOBRE LOS RESULTADOS
DE OPERACIÓN Y SITUACIÓN FINANCIERA DE LA
COMPAÑÍA**

PAGINA 8 / 9

CONSOLIDADO

Impresión Preliminar

Requerimiento de capital por riesgo de crédito (parte que se encuentra bajo modelo interno y que se excluye del cálculo) - - - -				
Ajuste por Valuación Crediticia en operaciones derivadas	80.988	20.710	6.479	1.657
Exposición al fondo de incumplimiento por cámaras de compensación - - - -				
REQUERIMIENTO TOTAL DE CAPITAL POR RIESGO DE CRÉDITO	27,359.775	23,372.643	2,188.782	1,869.811

III. REQUERIMIENTOS DE CAPITAL POR RIESGO OPERACIONAL	4,452.361	4,052.759	356.189	324.221
---	-----------	-----------	---------	---------

IV. REQUERIMIENTOS DE CAPITAL TOTALES

Riesgos de mercado	1,842.112	1,666.743	147.369	133.339
Riesgo de crédito	27,359.775	23,372.643	2,188.782	1,869.811
Riesgo operacional	4,452.361	4,052.759	356.189	324.221
Riesgo por faltantes de capital en filiales. - - - -				
TOTAL DE REQUERIMIENTO/ACTIVOS EN RIESGOS	33,654.248	29,092.145	2,692.340	2,327.371

COEFICIENTES (porcentajes) 2024/2023

Capital Neto / Requerimiento de Capital Total	2.26	2.34
Capital Neto / Activos por Riesgo de Crédito	22.21	23.32
Capital Neto / Activos por Riesgo Totales (ICAP)	18.05	18.73
Capital Básico / Requerimiento de Capital Total	2.26	2.34
Capital Básico / Activos en Riesgo Totales	18.05	18.73
Capital Neto / Activos en Riesgo Totales más Activos por Riesgo Operacional	18.05	18.73

ICAP, incluyendo activos por riesgo de crédito basado en calificaciones internas, sin considerar el Art. 2 Bis67 18.05 18.73

El Banco mensualmente informa al Comité de Riesgos la tendencia del índice de capitalización, desglosando dicho índice por capital básico y neto. Asimismo, se presenta la explicación de las variaciones importantes en los activos ponderados por riesgo de crédito y de mercado, así como los movimientos del capital contable.

Adicionalmente previo a la realización de operaciones importantes de banca comercial y tesorería, se determina su impacto potencial en el requerimiento de capital, con el fin de que los Comités mencionados en el párrafo anterior autoricen dichas operaciones. En estas operaciones el Banco considera como base un índice de capitalización mínimo del 12.50%, el cual es superior al establecido por la Comisión Bancaria en las alertas tempranas.

A continuación se presenta la evolución del Índice de Capitalización durante los ejercicios 2023 - 2024:

Fuente: Elaboración propia con históricos reportados a Banxico.

Políticas de Tesorería

Realizar la planeación financiera para poder llevar a cabo la coordinación del uso de recursos en los sistemas de pago de moneda nacional, instrumentado los procesos más eficientes de acuerdo con los mecanismos de fondeo institucionales regulados por las autoridades internas y externas, generando las mejores estrategias para una óptima administración de estos.

BOLSA MEXICANA DE VALORES, S.A.B. DE C.V.

CLAVE DE COTIZACIÓN: **BACTIN**

TRIMESTRE: **04** AÑO: **2024**

**BANCO ACTINVER, S.A., INSTITUCION
DE BANCA MULTIPLE, GRUPO
FINANCIERO ACTINVER**

**COMENTARIOS Y ANALISIS DE LA
ADMINISTRACIÓN SOBRE LOS RESULTADOS
DE OPERACIÓN Y SITUACIÓN FINANCIERA DE LA
COMPAÑÍA**

PAGINA 9 / 9

CONSOLIDADO

Impresión Preliminar

Al 31 de diciembre de 2024 y 2023, el rubro de efectivo y equivalentes de efectivo se integra como se menciona a continuación:

20242023

Caja239160

Bancos:

Depósitos en Banco de México2,1091,711

Depósitos en Otras Entidades Financieras21034

Otras disponibilidades:

Documentos de Cobro Inmediato26

Metales Preciosos Amonedados43

Efectivo y equivalentes de efectivo restringidos o dadas en garantía

Depósitos en Banco de México210

Préstamos interbancarios con vencimiento menor a 3 días6,6735,674

Divisas a recibir3,6480

Otros4343

12,9497,631

El incremento en el saldo del renglón de Depósitos en Banco de México se debe principalmente al aumento por \$398 de las operaciones de Subastas de depósito OMA, respecto al año anterior.

Para el cierre del 4T24, se aumentó el saldo las operaciones de financiamiento otorgado de corto plazo, a otras instituciones de crédito por \$ 999.

Caja y bancos:

Al 31 de diciembre de 2024 y 2023, los saldos en moneda extranjera de caja y bancos por moneda se integran a continuación:

Divisa20242023

Dólar 144 82

Euro 191 8

Dólar Canadiense 16 9

Franco Suizo 3 2

Yen Japonés 1 1

Libra Esterlina 6 3

361 105

La variación que se presenta por \$256, se debe principalmente a la operativa neta con las distintas monedas extranjeras, durante el periodo comparado, siendo la principal los Euros.

BOLSA MEXICANA DE VALORES, S.A.B. DE C.V.

CLAVE DE COTIZACIÓN: **BACTIN**

TRIMESTRE: **04** AÑO: **2024**

**BANCO ACTINVER, S.A.,
INSTITUCION DE BANCA
MULTIPLE, GRUPO FINANCIERO
ACTINVER**

**NOTAS COMPLEMENTARIAS A LA INFORMACIÓN
FINANCIERA**

PAGINA 1 / 13

CONSOLIDADO

Impresión Preliminar

(1)Actividad-

Banco Actinver, S. A., Institución de Banca Múltiple, Grupo Financiero Actinver (el Banco) es subsidiaria de Grupo Financiero Actinver, S. A. de C. V. (el Grupo) con domicilio en Montes Urales 620, Lomas de Chapultepec, Miguel Hidalgo, C. P. 11000, Ciudad de México, que a su vez es subsidiaria de Corporación Actinver, S. A. B. de C. V. (la Corporación). El Banco, desde el 4 de junio de 2007, con fundamento en la Ley de Instituciones de Crédito y con autorización de la Secretaría de Hacienda y Crédito Público, de la Comisión Nacional Bancaria y de Valores (la Comisión Bancaria) y del Banco de México (el Banco Central), está autorizado para realizar operaciones de banca múltiple que comprenden, entre otras, la recepción de depósitos, la aceptación de préstamos, el otorgamiento de créditos, la operación con valores y derivados y la celebración de contratos de fideicomiso.

Para el segundo trimestre de 2024, se extinguió el fideicomiso socio liquidador, por lo que ya no se incluye los estados financieros del Fideicomiso Liquidador Integral Actinver 335 (Fideicomiso 335), que era subsidiaria al 100% de participación (conjuntamente, el Banco).

En marzo de 2023 Banco Actinver, S.A. y El Puerto de Liverpool, S.A.B. de C.V. (BMV: "LIVEPOL") firmaron el contrato que establece una alianza para ofrecer productos y soluciones bancarias, de ahorro e inversión a los clientes actuales y potenciales de El Puerto de Liverpool.

La combinación del crecimiento en la red de almacenes departamentales y el comercio online de Liverpool con la oferta de productos y servicios bancarios y de inversión a través de los canales digitales de Actinver representan una oferta de valor nominal para los clientes de ambas entidades. El Puerto de Liverpool, S.A.B. de C.V. es una de las empresas de almacenes departamentales de línea completa más grandes del país con 122 unidades Liverpool y 169 unidades Suburbia en operación en 87 ciudades de la República Mexicana. Adicionalmente es uno de los emisores más importante de tarjetas de crédito en México con más de 6.7 millones de cuentas, así como uno de los operadores de comercio electrónico más relevantes del país.

(2)Autorización y bases de presentación-

Autorización-

El 25 de febrero de 2025, Francisco Javier Lira Mariel (Director General), Ana Elena Yañez Ibañez (Directora Ejecutiva de Finanzas), Eduardo González Iturbe (Director de Contraloría) y Antonio Salas Hernández (Director de Auditoría Interna), autorizaron la emisión de los estados financieros consolidados adjuntos y sus notas.

De conformidad con la Ley General de Sociedades Mercantiles, los estatutos del Banco y las Disposiciones de Carácter General aplicables a las Instituciones de Crédito (las Disposiciones), emitidas por la Comisión Bancaria, los accionistas y la Comisión Bancaria tienen facultades para modificar los estados financieros consolidados después de su emisión.

Bases de presentación-

(a)Declaración de cumplimiento-

BOLSA MEXICANA DE VALORES, S.A.B. DE C.V.

CLAVE DE COTIZACIÓN: **BACTIN**

TRIMESTRE: **04** AÑO: **2024**

**BANCO ACTINVER, S.A.,
INSTITUCION DE BANCA
MULTIPLE, GRUPO FINANCIERO
ACTINVER**

**NOTAS COMPLEMENTARIAS A LA INFORMACIÓN
FINANCIERA**

PAGINA 2 / 13

CONSOLIDADO

Impresión Preliminar

Los estados financieros consolidados adjuntos están preparados con fundamento en la legislación bancaria, de acuerdo con los criterios de contabilidad para las instituciones de crédito en México (los Criterios de Contabilidad), establecidos en el Anexo 33 de las Disposiciones, y las reglas de operación aplicables, establecidos por la Comisión Bancaria, quien tiene a su cargo la inspección y vigilancia de las instituciones de crédito y realiza la revisión de su información financiera.

Los Criterios de Contabilidad establecen que la contabilidad de las instituciones de crédito debe ajustarse a la estructura básica de las Normas de Información Financiera (NIF) definida por el Consejo Mexicano de Normas de Información Financiera, A.C. (CINIF) en la NIF A-1 "Marco conceptual de las normas de información financiera". Asimismo, establecen que las instituciones deben observar los lineamientos contables de las NIF excepto cuando sea necesario, a juicio de la Comisión Bancaria, aplicar normatividad o criterios de contabilidad específicos sobre el reconocimiento, valuación, presentación y revelación aplicables a rubros específicos de los estados financieros y los aplicables a su elaboración.

Los Criterios de Contabilidad señalan que a falta de criterio contable específico de la Comisión Bancaria para las instituciones de crédito, o en un contexto más amplio de las NIF, se aplicarán las bases de supletoriedad previstas por la NIF A-8 "Supletoriedad" y sólo en caso de que las normas internacionales de información financiera (NIIF) a que se refiere la NIF A-8, no den solución al reconocimiento contable, se podrá optar por aplicar una norma supletoria que pertenezca a cualquier otro esquema normativo, siempre que cumpla con todos los requisitos señalados en la mencionada NIF, debiéndose aplicar la supletoriedad en el siguiente orden: los principios de contabilidad generalmente aceptados en los Estados Unidos de América (US GAAP) y cualquier norma de contabilidad que forme parte de un conjunto de normas formal y reconocido, siempre y cuando cumpla con los requisitos del criterio A-4 "Aplicación supletoria a los criterios de contabilidad" de la Comisión Bancaria.

(b) Uso de juicios y estimaciones-

La preparación de los estados financieros consolidados requiere que la Administración efectúe estimaciones y suposiciones que afectan los importes registrados de activos y pasivos y la revelación de activos y pasivos contingentes a la fecha de los estados financieros consolidados, así como los importes registrados de ingresos y gastos durante el ejercicio. Los resultados reales pueden diferir de estas estimaciones y suposiciones.

Juicios

La información sobre juicios realizados en la aplicación de políticas contables que tienen el efecto más importante sobre los importes reconocidos en los estados financieros consolidados se describe a continuación:

- Notas 3e y 7 - Inversiones en instrumentos financieros: definición del modelo de negocio: Instrumento Financiero para Cobrar Principal e Interés (IFCPI), Instrumento Financiero para Cobrar o Vender (IFCV), o Instrumento Financiero Negociable (IFN).
 - Nota 3i y 10 - Cartera de crédito: definición del modelo de negocio, ya sea para cobrar principal e interés (IFCPI), o para cobrar o vender (IFCV).
 - Notas 3l y 15 - Arrendamientos: determinación de si un acuerdo contiene un arrendamiento.
-

BOLSA MEXICANA DE VALORES, S.A.B. DE C.V.

CLAVE DE COTIZACIÓN: **BACTIN**

TRIMESTRE: **04** AÑO: **2024**

**BANCO ACTINVER, S.A.,
INSTITUCION DE BANCA
MULTIPLE, GRUPO FINANCIERO
ACTINVER**

**NOTAS COMPLEMENTARIAS A LA INFORMACIÓN
FINANCIERA**

PAGINA 3 / 13

CONSOLIDADO

Impresión Preliminar

Supuestos e incertidumbres en las estimaciones

La información sobre supuestos e incertidumbres de estimación que tienen un riesgo significativo de resultar en un ajuste material a los importes en libros de activos y pasivos en el siguiente año, se incluye en las siguientes notas:

- Notas 3e y 7 - Valuación de instrumentos financieros: determinación de valor razonable.
- Notas 3g y 9 - Valuación de instrumentos financieros derivados: supuestos claves para determinar el valor de mercado.
- Notas 3j y 10h - Determinación de la estimación preventiva para riesgos crediticios: insumos utilizados en su determinación.
- Notas 3v y 19- Medición de obligaciones por beneficios definidos: supuestos actuariales claves.
- Notas 3r y 20 - Reconocimiento de activos por impuestos diferidos: disponibilidad de utilidades futuras gravables, y la materialización de los impuestos diferidos.

Determinación del valor razonable

Algunas de las políticas y revelaciones contables del Banco requieren la medición de los valores razonables tanto de los activos y pasivos financieros como de los no financieros.

El Banco cuenta con un marco de control establecido en relación con la medición de los valores razonables. Esto incluye la autorización por parte del Consejo de Administración de la contratación de un proveedor de precios, además de la autorización por parte del Comité de Riesgos del Banco de los modelos de valuación internos y sus modificaciones, los métodos de estimación de las variables usadas en estos modelos de valuación cuando no son proporcionadas directamente por el proveedor de precios que el Banco haya contratado, y de aquellos valores y demás instrumentos financieros y activos virtuales a los que les son aplicables los modelos de valuación internos.

Asimismo, el marco de control establecido incluye un equipo de valuación que tiene la responsabilidad general de la supervisión de todas las mediciones significativas del valor razonable, incluyendo los valores razonables de Nivel 3, y que reporta directamente al Gerente de Finanzas. El equipo de valuación revisa regularmente los datos de entrada no observables significativos y los ajustes de valuación. Si se usa información de terceros, como cotizaciones de corredores o servicios de fijación de precios, para medir los valores razonables, el equipo de valuación evalúa la evidencia obtenida de los terceros para respaldar la conclusión de que esas valuaciones satisfacen los requerimientos de las NIF, incluyendo el nivel dentro de la jerarquía del valor razonable dentro del que deberían clasificarse esas valuaciones. Los asuntos de valuación significativos son informados al Comité de Auditoría del Banco.

Cuando se mide el valor razonable de un activo o pasivo, el Banco utiliza datos de mercado observables siempre que sea posible. Los valores razonables se clasifican en distintos niveles dentro de una jerarquía del valor razonable que se basa en los datos de entrada (observabilidad de los insumos) usados en las técnicas de valoración, como se menciona a continuación:

Nivel 1: precios cotizados (no-ajustados) en mercados activos para activos o pasivos idénticos, que corresponde al nivel más alto, correspondiente a precios obtenidos exclusivamente con datos de entrada de Nivel 1.

Nivel 2: datos de entrada diferentes de los precios cotizados incluidos en el Nivel 1, que sean observables para el activo o pasivo, ya sea directa (es decir, precios) o

BOLSA MEXICANA DE VALORES, S.A.B. DE C.V.

CLAVE DE COTIZACIÓN: **BACTIN**

TRIMESTRE: **04** AÑO: **2024**

**BANCO ACTINVER, S.A.,
INSTITUCION DE BANCA
MULTIPLE, GRUPO FINANCIERO
ACTINVER**

**NOTAS COMPLEMENTARIAS A LA INFORMACIÓN
FINANCIERA**

PAGINA 4 / 13

CONSOLIDADO

Impresión Preliminar

indirectamente (es decir, provenientes de los precios) que corresponde a precios obtenidos con datos de entrada nivel 2.

Nivel 3: datos o insumos para medir el activo o pasivo que no se basan en datos de mercado observables (datos de entrada no observables), que corresponde a el nivel más bajo, para aquellos precios obtenidos con datos de entrada nivel 3.

Los instrumentos financieros que son valuados mediante el uso de un modelo de valuación interno del Banco no son considerados bajo ninguna circunstancia como Nivel 1.

Si los datos de entrada usados para medir el valor razonable de un activo o pasivo se clasifican en niveles distintos de la jerarquía del valor razonable, entonces la medición del valor razonable se clasifica en su totalidad en el mismo nivel de la jerarquía del valor razonable que la variable de más baja observabilidad que sea significativa para la medición total.

Conforme a lo establecido en las Disposiciones, el Banco determina el valor razonable de los siguientes instrumentos financieros mediante la valuación directa a vector, que consiste en aplicar a la posición en títulos o contratos del Banco el precio actualizado para valuación proporcionado por un proveedor de precios:

- I. Valores inscritos en el registro nacional de valores o autorizados, inscritos o regulados en mercados reconocidos por la Comisión Bancaria.
- II. Instrumentos financieros derivados que cotizan en bolsas de derivados nacionales o que pertenecen a mercados reconocidos por el Banco de México (el Banco Central).
- III. Activos subyacentes y demás instrumentos financieros que forman parte de las operaciones estructuradas o paquetes de derivados, cuando se trata de valores o instrumentos financieros previstos en las fracciones I y II referidas anteriormente.

El proveedor de precios contratado por el Banco que le proporciona los precios e insumos para la determinación de la valuación de los instrumentos financieros es Valuación Operativa y Referencias de Mercado, S. A. de C. V.

El Banco reconoce las transferencias entre los niveles de la jerarquía del valor razonable al final del período sobre el que se informa durante el cual ocurrió el cambio.

Las siguientes notas incluyen información adicional sobre los supuestos hechos al medir los valores razonables:

- Nota 3e - Inversión en instrumentos financieros; y
- Nota 3g - Instrumentos financieros derivados (con fines de negociación y de cobertura)

(b) Moneda funcional y moneda de informe-

Los estados financieros consolidados se presentan en moneda de informe peso mexicano, que es igual a la moneda de registro y a su moneda funcional. Para propósitos de revelación en las notas a los estados financieros consolidados, cuando se hace referencia a pesos o "\$", se trata de millones de pesos mexicanos, excepto cuando se indique diferente, y cuando se hace referencia a USD o dólares, se trata de dólares de los Estados Unidos de América.

(c) Presentación del resultado integral-

BOLSA MEXICANA DE VALORES, S.A.B. DE C.V.

CLAVE DE COTIZACIÓN: **BACTIN**

TRIMESTRE: **04** AÑO: **2024**

**BANCO ACTINVER, S.A.,
INSTITUCION DE BANCA
MULTIPLE, GRUPO FINANCIERO
ACTINVER**

**NOTAS COMPLEMENTARIAS A LA INFORMACIÓN
FINANCIERA**

PAGINA 5 / 13

CONSOLIDADO

Impresión Preliminar

El resultado integral se compone por el resultado neto del ejercicio más el incremento y/o decremento en el patrimonio del Banco provenientes de aquellas partidas que se presentan directamente en el capital contable de conformidad con los Criterios de Contabilidad, tales como el resultado por valuación de instrumentos financieros para cobrar o vender y la remediación por beneficios definidos a los empleados. El incremento o decremento en el patrimonio proveniente de las partidas antes mencionadas se presenta en el estado consolidado de cambios en el capital contable.

(d) Reconocimiento de activos y pasivos financieros en su fecha de concertación-

Los estados financieros consolidados del Banco reconocen los activos y pasivos provenientes de operaciones de compraventa de divisas, inversiones en instrumentos financieros, préstamo de valores, instrumentos financieros derivados y reportos en la fecha en que la operación es concertada, independientemente de su fecha de liquidación.

(3) Resumen de las principales políticas contables-

Las políticas contables que se muestran a continuación se han aplicado uniformemente en la preparación de los estados financieros consolidados que se presentan y han sido aplicadas consistentemente por el Banco.

a) Reconocimiento de los efectos de la inflación-

Los estados financieros consolidados adjuntos fueron preparados de conformidad con los Criterios de Contabilidad, los cuales debido a que el Banco opera a partir del 2008 en un entorno económico no inflacionario conforme lo establece la NIF B-10 "Efectos de la inflación", incluyen el reconocimiento de los efectos de la inflación en la información financiera hasta el 31 de diciembre de 2007, fecha en que se considera terminó un entorno económico inflacionario (inflación acumulada mayor al 26% en el último periodo de tres años) e inició un entorno económico no inflacionario, medido mediante factores derivados con base en el valor de la Unidad de Inversión (UDI), que es una unidad de cuenta cuyo valor es determinado por el Banco Central en función de la inflación.

El porcentaje de inflación anual, el acumulado en los tres últimos ejercicios anuales a cada fecha que se indica y los índices utilizados para determinar la inflación, se muestran a continuación:

31 de diciembre de UDI Inflación
Del año Acumulada

2024 8.3409094.50% 17.34%
2023 7.9816024.38% 20.83%
2022 7.6468047.58% 19.50%

b) Compensación de activos financieros y pasivos financieros-

Los activos y pasivos financieros reconocidos son objeto de compensación de manera que se presente en el estado de situación financiera consolidado el saldo deudor o acreedor, según corresponda, si y sólo si, se tiene el derecho contractual de compensar los importes reconocidos, y la intención de liquidar la cantidad neta, o de realizar el activo y cancelar el pasivo, simultáneamente.

c) Efectivo y equivalentes de efectivo-

BOLSA MEXICANA DE VALORES, S.A.B. DE C.V.

CLAVE DE COTIZACIÓN: **BACTIN**

TRIMESTRE: **04** AÑO: **2024**

**BANCO ACTINVER, S.A.,
INSTITUCION DE BANCA
MULTIPLE, GRUPO FINANCIERO
ACTINVER**

**NOTAS COMPLEMENTARIAS A LA INFORMACIÓN
FINANCIERA**

PAGINA 6 / 13

CONSOLIDADO

Impresión Preliminar

Este rubro se compone de efectivo, metales preciosos amonedados, saldos bancarios en moneda nacional y dólares, operaciones de compra-venta de divisas que no se consideran derivados conforme lo establece el Banco Central en la regulación aplicable, préstamos interbancarios con vencimientos iguales o menores a tres días (operaciones de "Call Money") y depósitos en el Banco Central, los cuales incluyen los depósitos de regulación monetaria que el Banco está obligado a mantener conforme a las disposiciones que para tal efecto emita el Banco Central; dichos depósitos carecen de plazo y devengan intereses a la tasa promedio de la captación bancaria y se reconocen como efectivo y equivalentes de efectivo restringidos.

El efectivo y equivalentes de efectivo se reconocen a su valor nominal, excepto por los metales preciosos amonedados que se valúan a su valor razonable al cierre del ejercicio, y el efectivo y equivalentes de efectivo en moneda extranjera y compromisos de compra y venta de divisas que se valúan al tipo de cambio publicado por el Banco Central.

Las divisas adquiridas en operaciones de compraventa a 24, 48 y 72 horas, se reconocen como efectivo y equivalentes de efectivo restringidos (divisas a recibir), en tanto que las divisas vendidas se registran como una salida de efectivo y equivalentes de efectivo (divisas a entregar). Los derechos u obligaciones originados por estas operaciones se registran en los rubros de "Otras cuentas por cobrar, neto" y "Otras cuentas por pagar, Acreedores por liquidación de operaciones", respectivamente.

Los intereses ganados se incluyen en los resultados del ejercicio conforme se devengan en el rubro de "Ingresos por intereses"; mientras que los resultados por valuación y compraventa de metales preciosos amonedados y divisas se presentan en el rubro de "Resultado por intermediación".

En caso de existir sobregiros o saldos negativos en cuentas de cheques o algún concepto que integra el rubro de efectivo y equivalentes de efectivo, incluyendo el saldo compensado de divisas a recibir con las divisas a entregar, sin considerar efectivo y equivalentes de efectivo restringidos, dicho concepto se presenta en el rubro de "Otras cuentas por pagar, Acreedores diversos y otras cuentas por pagar".

d) Inversiones en instrumentos financieros-

i. Reconocimiento y medición inicial

Las inversiones en instrumentos financieros comprenden acciones, valores gubernamentales y papel bancario, cotizados, que la entidad mantiene como posición propia. Se miden y reconocen inicialmente a su valor razonable más, en el caso de activos o pasivos financieros no medidos a valor razonable con cambios en éste, llevados a través de resultado integral, los costos de transacción directamente atribuibles a su adquisición o emisión, cuando en lo subsecuente se midan a su costo amortizado.

ii. Clasificación y medición posterior

En el reconocimiento inicial, las inversiones en instrumentos financieros se clasifican en las siguientes categorías, conforme al modelo de negocio y las características de los flujos contractuales de los mismos, como:

-Instrumentos financieros para cobrar principal e interés (IFCPI), que tienen por objeto en su tenencia, recuperar los flujos contractuales que conlleva el instrumento. Los términos del contrato prevén flujos de efectivo en fechas preestablecidas, que

BOLSA MEXICANA DE VALORES, S.A.B. DE C.V.

CLAVE DE COTIZACIÓN: **BACTIN**

TRIMESTRE: **04** AÑO: **2024**

**BANCO ACTINVER, S.A.,
INSTITUCION DE BANCA
MULTIPLE, GRUPO FINANCIERO
ACTINVER**

**NOTAS COMPLEMENTARIAS A LA INFORMACIÓN
FINANCIERA**

PAGINA 7 / 13

CONSOLIDADO

Impresión Preliminar

corresponden sólo a pagos de principal e interés (rendimiento), usualmente sobre el monto del principal pendiente de pago. El IFCPI debe tener características de un financiamiento otorgado y administrarse con base en su rendimiento contractual.

-Instrumentos financieros para cobrar o vender (IFCV), medidos a valor razonable con cambios en otros resultados integrales (VRCORI), que tienen por objetivo tanto cobrar los flujos contractuales de principal e interés, como obtener una utilidad en su venta cuando ésta resulte conveniente. El Banco de forma irrevocable reconoce los cambios en el valor razonable de los IFCV a través del ORI; e

-Instrumentos financieros negociables (IFN), medidos a valor razonable con cambios en resultados (VRCR) que representan la inversión en instrumentos financieros de deuda o de capital, y que tienen por objetivo obtener una utilidad entre el precio de compra y el de venta.

La clasificación de las inversiones en instrumentos financieros se basa tanto en el modelo de negocios como en las características de los flujos contractuales de los mismos. Atendiendo al modelo de negocios, un instrumento financiero o una clase de instrumentos financieros (un portafolio), puede ser administrado bajo:

-Un modelo que busca recuperar los flujos contractuales (representado por el monto del principal e intereses).

-Un modelo de negocio que busca tanto la recuperación de los flujos contractuales como en el modelo anterior, como la obtención una utilidad mediante la venta de los instrumentos financieros, lo cual conlleva a desplazar un modelo combinado de gestión de estos instrumentos financieros.

-Un modelo que busca obtener un máximo rendimiento a través de compra y venta de los instrumentos financieros.

Los instrumentos financieros no se reclasifican después de su reconocimiento inicial, excepto si el Banco cambia su modelo de negocio, en cuyo caso todos los instrumentos financieros afectados son reclasificados a la nueva categoría en el momento en que el cambio en el modelo de negocio ha ocurrido.

La reclasificación de inversiones en instrumentos financieros entre categorías se aplica prospectivamente a partir de la fecha de cambio en el modelo de negocio, sin modificar ninguna utilidad o pérdida reconocida con anterioridad, tales como intereses o pérdidas por deterioro.

Cuando se realice alguna reclasificación conforme a lo antes mencionado, el Banco deberá informar de este hecho por escrito a la Comisión Bancaria dentro de los 10 días hábiles siguientes a su determinación, exponiendo detalladamente el cambio en el modelo de negocio que las justifique. Dicho cambio deberá estar autorizado por el Comité de Riesgos del Banco.

Un instrumento financiero se mide al costo amortizado si se cumplen las dos condiciones siguientes y no está clasificado como medido a su valor razonable con cambios a través de resultados.

-el instrumento financiero se conserva dentro de un modelo de negocio cuyo objetivo es mantener los instrumentos financieros para obtener la recuperación de los flujos de efectivo contractuales; y

BOLSA MEXICANA DE VALORES, S.A.B. DE C.V.

CLAVE DE COTIZACIÓN: **BACTIN**

TRIMESTRE: **04** AÑO: **2024**

**BANCO ACTINVER, S.A.,
INSTITUCION DE BANCA
MULTIPLE, GRUPO FINANCIERO
ACTINVER**

**NOTAS COMPLEMENTARIAS A LA INFORMACIÓN
FINANCIERA**

PAGINA 8 / 13

CONSOLIDADO

Impresión Preliminar

-las condiciones contractuales del instrumento financiero dan lugar, en fechas específicas, a flujos de efectivo que están representados únicamente por pagos del principal e intereses sobre el importe del principal pendiente (Sólo Pago del Principal e Intereses, o SPPI por sus siglas).

Una inversión en un instrumento de deuda se mide a valor razonable con cambios en otros resultados integrales (ORI) si se cumplen las dos condiciones siguientes y no está clasificado como medido a valor razonable con cambios en resultados.

-el activo financiero se conserva dentro de un modelo de negocio cuyo objetivo se logra tanto obteniendo los flujos de efectivo contractuales como vendiendo los activos financieros; y

-las condiciones contractuales del activo financiero dan lugar, en fechas específicas, a flujos de efectivo que están representados únicamente por pagos del principal e intereses sobre el importe del principal pendiente (SPPI).

Todos los instrumentos financieros no clasificados como medidos al costo amortizado o a valor razonable con cambios en otros resultados integrales (ORI) como se describe anteriormente, son medidos a valor razonable con cambios en resultados. Esto incluye todos los instrumentos financieros derivados (ver inciso (g) de esta nota).

Instrumentos financieros: Evaluación del modelo de negocio -

El Banco realiza una evaluación del objetivo del modelo de negocio en el que se mantiene un instrumento financiero a nivel del portafolio, ya que esto es lo que mejor refleja la manera en que se administra el negocio y se entrega la información a la Administración. La información considerada que incluye, se menciona a continuación:

-las políticas y los objetivos señalados para el portafolio y la operación de esas políticas en la práctica. Estas incluyen si la estrategia de la Administración se enfoca en cobrar los intereses contractuales, mantener un perfil de tasa de interés concreto o coordinar la duración de los instrumentos financieros con la de los pasivos que dichos instrumentos están financiando o las salidas de efectivo esperadas, o realizar flujos de efectivo mediante la venta de los instrumentos;

-cómo se evalúa el rendimiento del portafolio y cómo este se informa a la Administración del Banco;

-los riesgos que afectan al rendimiento del modelo de negocio (y los instrumentos financieros mantenidos en el modelo de negocio) y, en concreto, la forma en que se gestionan dichos riesgos;

-cómo se retribuye a los gestores del negocio (por ejemplo, si la compensación se basa en el valor razonable de los instrumentos gestionados o sobre los flujos de efectivo contractuales obtenidos); y

-la frecuencia, el volumen y la oportunidad de las ventas en periodos anteriores, las razones de esas ventas y las expectativas sobre la actividad de ventas futuras.

Las transferencias de instrumentos financieros a terceros en transacciones que no califican para la baja en cuentas no se consideran ventas para este propósito, de forma consistente con el reconocimiento continuo de los instrumentos por parte del Banco.

Los instrumentos financieros que son mantenidos para negociación y cuyo rendimiento es

BOLSA MEXICANA DE VALORES, S.A.B. DE C.V.

CLAVE DE COTIZACIÓN: **BACTIN**

TRIMESTRE: **04** AÑO: **2024**

**BANCO ACTINVER, S.A.,
INSTITUCION DE BANCA
MULTIPLE, GRUPO FINANCIERO
ACTINVER**

**NOTAS COMPLEMENTARIAS A LA INFORMACIÓN
FINANCIERA**

PAGINA 9/ 13

CONSOLIDADO

Impresión Preliminar

evaluado sobre una base de valor razonable son medidos a valor razonable con cambios en resultados.

Instrumentos financieros: Evaluación de si los flujos de efectivo contractuales son solo pagos del principal e intereses (SPPI) -

Para propósitos de esta evaluación, el monto del "principal" se define como el valor razonable del instrumento financiero en el momento del reconocimiento inicial. El "interés" se define como la contraprestación por el valor del dinero en el tiempo y por el riesgo crediticio asociado con el importe principal pendiente, durante un período de tiempo concreto y por otros riesgos y costos básicos de los préstamos (por ejemplo, el riesgo de liquidez y los costos administrativos), así como un margen de utilidad.

Al evaluar si los flujos de efectivo contractuales son solo pagos del principal e intereses (SPPI), el Banco considera los términos contractuales del instrumento. Esto incluye evaluar si un instrumento financiero contiene una condición contractual que pudiera cambiar la oportunidad o importe de los flujos de efectivo contractuales de manera que no cumpliría esta condición.

Al hacer esta evaluación, el Banco toma en cuenta:

- eventos contingentes que cambiarían el importe o la oportunidad de los flujos de efectivo;
- términos que pudieran generar apalancamiento;
- términos que hacen referencia al valor del dinero en el tiempo, como por ejemplo ajustar la tasa del cupón, incluyendo las características de tasa variable;
- términos que generen instrumentos derivados implícitos, o cambios en sus términos y condiciones, por indexación a variables ajenas a la naturaleza del contrato;
- características de pago anticipado y prórroga; y
- términos que limitan el derecho del Banco a los flujos de efectivo procedentes de instrumentos específicos (por ejemplo, características de "sin recurso").

Una característica de pago anticipado es consistente con el criterio de únicamente pago del principal e intereses si el importe del pago anticipado representa sustancialmente los importes no pagados del principal e intereses sobre el importe principal, que puede incluir compensaciones adicionales razonables para el término anticipado del contrato. Adicionalmente, en el caso de un instrumento financiero adquirido con un descuento o prima significativo de su importe nominal contractual, una característica que permite o requiere el pago anticipado de un importe que representa sustancialmente el importe nominal contractual más los intereses contractuales devengados (pero no pagados) (que también pueden incluir una compensación adicional razonable por término anticipado) se trata como consistente con este criterio si el valor razonable de la característica de pago anticipado es insignificante en el reconocimiento inicial.

Instrumentos financieros: Medición posterior y ganancias y pérdidas -

Instrumentos financieros negociables (IFN) Estos instrumentos se miden posteriormente a valor razonable. Las ganancias y pérdidas netas, incluyendo cualquier ingreso por intereses o dividendos, se reconocen en resultados (VRCR).

Instrumentos financieros para cobrar principal e interés (IFCPI) Estos instrumentos se miden posteriormente al costo amortizado usando el método del interés efectivo. El costo amortizado se reduce por las pérdidas por deterioro. El ingreso por intereses, las ganancias y pérdidas por conversión de moneda extranjera y el deterioro se reconocen en resultados. Cualquier ganancia o pérdida en la baja en cuentas se reconoce en resultados.

BOLSA MEXICANA DE VALORES, S.A.B. DE C.V.

CLAVE DE COTIZACIÓN: **BACTIN**

TRIMESTRE: **04** AÑO: **2024**

**BANCO ACTINVER, S.A.,
INSTITUCION DE BANCA
MULTIPLE, GRUPO FINANCIERO
ACTINVER**

**NOTAS COMPLEMENTARIAS A LA INFORMACIÓN
FINANCIERA**

PAGINA 10 / 13

CONSOLIDADO

Impresión Preliminar

Instrumentos financieros para cobrar o vender (IFCV) Estos instrumentos se miden posteriormente a valor razonable. El ingreso por intereses calculado bajo el método de interés efectivo, las ganancias y pérdidas por conversión de moneda extranjera y el deterioro se reconocen en resultados. Otras ganancias y pérdidas netas se reconocen en otros resultados integrales (VRCORI). En el momento de la baja en cuentas, las ganancias y pérdidas acumuladas en otros resultados integrales se reclasifican en resultados.

iii. Baja en cuentas

El Banco da de baja en cuentas un instrumento financiero cuando expiran los derechos contractuales sobre los flujos de efectivo del instrumento financiero, o cuando transfiere los derechos a recibir los flujos de efectivo contractuales en una transacción en la que se transfieren sustancialmente todos los riesgos y beneficios de la propiedad del instrumento financiero, o en la cual el Banco no transfiere ni retiene sustancialmente todos los riesgos y beneficios relacionados con la propiedad y no retiene el control sobre los instrumentos financieros.

El Banco participa en transacciones en las que transfiere los instrumentos reconocidos en su estado de situación financiera consolidado, pero retiene todos o sustancialmente todos los riesgos y beneficios de los instrumentos financieros transferidos. En estos casos, los instrumentos financieros transferidos no son dados de baja en cuentas (ver inciso (f) de esta nota).

iv. Deterioro

El Banco evalúa desde su reconocimiento inicial las pérdidas crediticias esperadas (PCE) de los IFCV y los IFCPI, las cuales se determinan considerando el nivel de recuperabilidad esperada que corresponda a los distintos Instrumentos Financieros por Cobrar (IFC) y reconoce el efecto de la pérdida, con base en el costo amortizado de los IFCV y los IFCPI. Dado que el valor razonable del IFCV ya reconoce el deterioro por pérdidas crediticias esperadas, el Banco no procede a crear una estimación que reduzca el valor razonable del IFCV; por lo tanto, el efecto se reconoce en la utilidad o pérdida neta, afectando el valor del IFCV antes de reconocer el efecto en ORI por valuación a valor razonable. Para los IFCPI, se reconoce la PCE determinada afectando el valor razonable del IFCPI.

Lo anterior no afecta a los IFN, ya que en éstos no surge la cuestión de cobrabilidad al no existir la intención de cobro y porque el valor de mercado de los mismos capta generalmente los efectos de pérdidas crediticias esperadas de los mismos.

Las PCE son el promedio ponderado por la probabilidad de las pérdidas crediticias y se miden como el valor presente de las insuficiencias de efectivo. Al estimar las PCE, el Banco considera la información razonable y sustentable que sea relevante y esté disponible sin costos o esfuerzos indebidos. Esto incluye información cuantitativa y cualitativa y análisis, basados en la experiencia histórica del Banco y en una evaluación de crédito informada e incluyendo información prospectiva.

El Banco vigila que las PCE por el deterioro de los títulos emitidos por una contraparte, guarde consistencia con el deterioro determinado para créditos que se otorguen a la misma contraparte.

En caso de que existan cambios favorables en la calidad crediticia de los IFCV que estén debidamente sustentados con base en eventos posteriores observables, la PCE ya reconocida se revierte en el periodo en que ocurren dichos cambios, contra la utilidad

BOLSA MEXICANA DE VALORES, S.A.B. DE C.V.

CLAVE DE COTIZACIÓN: **BACTIN**

TRIMESTRE: **04** AÑO: **2024**

**BANCO ACTINVER, S.A.,
INSTITUCION DE BANCA
MULTIPLE, GRUPO FINANCIERO
ACTINVER**

**NOTAS COMPLEMENTARIAS A LA INFORMACIÓN
FINANCIERA**

PAGINA 11/ 13

CONSOLIDADO

Impresión Preliminar

o pérdida neta del periodo, como una reversión de PCE previamente reconocida.

Operaciones fecha valor-

Los títulos adquiridos que se pacte liquidar en fecha posterior hasta un plazo máximo de cuatro días hábiles siguientes a la concertación de la operación de compraventa, se reconocen como títulos restringidos, en tanto que, los títulos vendidos se reconocen como títulos por entregar disminuyendo las inversiones en instrumentos financieros. La contraparte deberá ser una cuenta liquidadora, acreedora o deudora, según corresponda. Cuando el monto de títulos por entregar excede el saldo de títulos en posición propia de la misma naturaleza (gubernamentales, bancarios, accionarios y otros títulos de deuda), se presenta en el pasivo dentro del rubro de "Valores asignados por liquidar".

e) Operaciones de reporto-

Las operaciones de reporto que no cumplen con los términos establecidos en la NIF C-14 "Transferencia y baja de activos financieros", se les da el tratamiento de financiamiento con colateral atendiendo a la sustancia económica de dichas transacciones e independientemente si se trata de operaciones de reporto "orientadas a efectivo" u "orientadas a valores". En las transacciones "orientadas a efectivo" la intención como reportada es obtener un financiamiento en efectivo y la intención de la reportadora es el invertir su exceso de efectivo, y en la transacción "orientada a valores" la reportadora tiene como objetivo acceder a ciertos valores en específico y la intención de la reportada es la de aumentar los rendimientos de sus inversiones en instrumentos financieros.

Actuando como reportada-

En la fecha de contratación de la operación de reporto, el Banco reconoce la entrada de efectivo o equivalentes de efectivo o bien una cuenta liquidadora deudora, así como una cuenta por pagar medida inicialmente al precio pactado que se presenta en el rubro "Acreedores por reporto", la cual representa la obligación de restituir dicho efectivo a la reportadora. A lo largo de la vigencia del reporto, la cuenta por pagar se valúa a su costo amortizado mediante el reconocimiento del interés por reporto en los resultados del ejercicio conforme se devenga, de acuerdo con el método de interés efectivo, dentro del rubro de "Gastos por intereses". Los activos financieros transferidos a la reportadora se reclasifican en el estado de situación financiera consolidado, presentándolos como restringidos, y se siguen valuando de conformidad con el criterio de contabilidad que corresponda al activo.

Actuando como reportadora-

En la fecha de contratación de la operación de reporto, se reconoce la salida de efectivo y equivalentes de efectivo, o bien una cuenta liquidadora acreedora, registrando una cuenta por cobrar al precio pactado que se presenta en el rubro de "Deudores por reporto", la cual representa el derecho a recuperar el efectivo entregado. A lo largo de la vigencia del reporto, la cuenta por cobrar se valúa a su costo amortizado, mediante el reconocimiento del interés por reporto en los resultados del ejercicio conforme se devenga, de acuerdo con el método de interés efectivo, dentro del rubro de "Ingresos por intereses". Los activos financieros que son recibidos como colateral, se registran en cuentas de orden y se valúan a valor razonable.

En caso de que el Banco venda el colateral o lo otorgue en garantía, se reconoce la entrada de los recursos procedentes de la transacción, así como una cuenta por pagar por la obligación de restituir el colateral, la cual se valúa, para el caso de venta a

BOLSA MEXICANA DE VALORES, S.A.B. DE C.V.

CLAVE DE COTIZACIÓN: **BACTIN**

TRIMESTRE: **04** AÑO: **2024**

**BANCO ACTINVER, S.A.,
INSTITUCION DE BANCA
MULTIPLE, GRUPO FINANCIERO
ACTINVER**

**NOTAS COMPLEMENTARIAS A LA INFORMACIÓN
FINANCIERA**

PAGINA 12/ 13

CONSOLIDADO

Impresión Preliminar

su valor razonable o, en caso de que sea dado en garantía en otra operación de reporto, a su costo amortizado. El diferencial que llegara a resultar entre el precio recibido y el valor de la cuenta por pagar se reconoce en los resultados del ejercicio.

f) Instrumentos financieros derivados - (con fines de negociación y cobertura)

El Banco clasifica los instrumentos financieros derivados con base a su intencionalidad como se muestran a continuación:

-Con fines de negociación - Consiste en la posición que asume el Banco con la intención de obtener ganancias basadas en los cambios en su valor razonable.

-Con fines de cobertura - Consiste en la posición que asume el Banco con el objeto de compensar o transformar el perfil de uno o varios de los riesgos generados por una partida cubierta.

El reconocimiento en los estados financieros de los activos y/o pasivos provenientes de operaciones con Instrumentos Financieros Derivados (IFD), se realiza en la fecha en que se concreta la operación, independientemente de la fecha de liquidación o entrega del bien.

El Banco reconoce todos los activos o pasivos financieros resultantes de los derechos y obligaciones establecidos en los contratos de IFD, inicialmente a su valor razonable, el cual, presumiblemente, corresponde al precio de transacción, es decir, el precio de contraprestación recibida o entregada. Los costos de transacción que sean directamente atribuibles a la adquisición de IFD se reconocen directamente en resultados dentro del "Resultado por intermediación".

Posteriormente, todos los IFD se valúan a su valor razonable, sin deducir los costos de transacción en los que se pudiera incurrir en la venta u otro tipo de disposición, reconociendo dicho efecto de valuación en los resultados del período dentro del rubro "Resultado por intermediación".

Los derivados se presentan en el estado de situación financiera consolidado en un rubro específico del activo o del pasivo, dependiendo de si su valor razonable corresponde a un saldo deudor o un saldo acreedor, respectivamente. Dichos saldos deudores o acreedores se compensan siempre y cuando cumplan con las reglas de compensación de activos y pasivos financieros.

Operaciones con fines de negociación-

-Contratos adelantados ("forwards") y futuros:

El contrato a futuro opera con términos estandarizados (condiciones generales de contratación), tiene mercado secundario y requiere el establecimiento obligatorio de colaterales en cuentas de aportaciones o de margen de liquidación diaria. El contrato adelantado o "forward" se opera en forma privada (fuera de los mercados organizados de futuros o de opciones). El saldo de dichos IFD representa la diferencia entre el valor razonable del contrato y el precio "forward" estipulado del mismo. Si la diferencia es positiva es plusvalía y se presenta en el activo; si es negativa es minusvalía y se presenta en el pasivo.

-Opciones:

En opciones compradas, su saldo deudor representa el valor razonable de los flujos futuros a recibir, reconociendo los efectos de valuación en los resultados del

BOLSA MEXICANA DE VALORES, S.A.B. DE C.V.

CLAVE DE COTIZACIÓN: **BACTIN**

TRIMESTRE: **04** AÑO: **2024**

**BANCO ACTINVER, S.A.,
INSTITUCION DE BANCA
MULTIPLE, GRUPO FINANCIERO
ACTINVER**

**NOTAS COMPLEMENTARIAS A LA INFORMACIÓN
FINANCIERA**

PAGINA 13/ 13

CONSOLIDADO

Impresión Preliminar

ejercicio.

En opciones vendidas, su saldo acreedor representa el valor razonable de los flujos futuros a entregar, reconociendo los efectos de valuación en los resultados del ejercicio.

-Swaps:

Su saldo representa la diferencia entre el valor razonable de la parte activa y de la parte pasiva.

Operaciones con fines de cobertura-

El Banco designa ciertos IFD como instrumentos de cobertura para cubrir el riesgo de mercado (disminución en las tasas de interés) el Banco ha negociado acuerdos de intercambio de flujos de efectivo sobre tasas de interés (IRS). En estos acuerdos el Banco paga flujos de efectivo variables y recibe una tasa de interés fija.

Al inicio de las relaciones de cobertura designadas, el Banco documenta el objetivo y estrategia de gestión de riesgos para llevar a cabo la cobertura. El Banco también documenta la relación económica entre la partida cubierta y el instrumento de cobertura.

El Consejo de Administración y Comité de Riesgos autorizó a Banco a realizar operaciones de derivados de cobertura. Una reducción de las tasas de interés debería provocar un deterioro en el margen financiero, al mantener pasivos a tasas mayores al costo de fondeo de mercado. Asimismo, este decremento en las tasas de interés supondría un incremento en el valor económico de la deuda.

Para cubrir el riesgo de mercado (disminución en las tasas de interés) el Banco ha negociado acuerdos de intercambio de flujos de efectivo sobre tasas de interés (IRS), en estos acuerdos Banco paga flujos de efectivo fijos y recibe una tasa de interés variable.

El Banco recibe tasa fija de 9.0918% y paga tasa de interés variable TIIE 28, por un nominal de 300 millones de pesos y un plazo es de 1,797 días.

Mediante esta estrategia, el Banco logra transformar los flujos por entregar, de fijos a variables, en consecuencia, el margen financiero del Banco se vuelve variable, dependiente del comportamiento de las tasas de interés de mercado, que se espera disminuyan en el mediano plazo.

Como el propósito de la contratación de los derivados es cubrir el riesgo de tasa de interés, Banco Actinver decidió designar estos derivados como instrumentos de cobertura.

Los derivados con fines de cobertura, que cumplen con todas las condiciones, se valúan a valor razonable y el efecto se reconoce dependiendo del tipo de cobertura, de acuerdo con lo que se muestra a continuación:

-Coberturas de valor razonable. Cubren la exposición a los cambios en el valor razonable de un activo o pasivo reconocido o de un compromiso en firme no reconocido, o un componente de alguna de las partidas anteriores, o una exposición agregada. La posición primaria cubierta y el instrumento derivado de cobertura se valúan a su valor razonable, registrándose el efecto neto en los resultados del período dentro del rubro de "Resultado por intermediación".

BOLSA MEXICANA DE VALORES, S.A.B. DE C.V.

CLAVE DE COTIZACIÓN: **BACTIN**

TRIMESTRE: **04** AÑO: **2024**

**BANCO ACTINVER, S.A.,
INSTITUCION DE BANCA
MULTIPLE, GRUPO FINANCIERO
ACTINVER**

**NOTAS COMPLEMENTARIAS A LA INFORMACIÓN
FINANCIERA**

PAGINA 14 / 13

CONSOLIDADO

Impresión Preliminar

Colaterales otorgados y recibidos en operaciones de IFD fuera de mercados o bolsas reconocidos-

La cuenta por cobrar que se genera por el otorgamiento de colaterales en efectivo en operaciones de IFD no realizadas en mercados o bolsas reconocidos se presentan en el rubro de "Otras cuentas por cobrar, neto", mientras que la cuenta por pagar que se genera por la recepción de colaterales en efectivo se presenta dentro del rubro "Acreedores por colaterales recibidos en efectivo".

Los colaterales entregados en activos no realizables, como títulos, se registran como títulos restringidos por garantías, y los colaterales recibidos en títulos por operaciones de derivados se registran en cuentas de orden.

g) Compensación de cuentas liquidadoras-

Los montos por cobrar o por pagar provenientes de inversiones en instrumentos financieros, reportos, préstamos de valores y/o de operaciones con instrumentos financieros derivados que lleguen a su vencimiento y que a la fecha no hayan sido liquidados se registran en cuentas liquidadoras dentro de los rubros de "Otras cuentas por cobrar, neto" y "Otras cuentas por pagar, Acreedores por liquidación de operaciones", así como los montos por cobrar o por pagar que resulten de operaciones de compraventa de divisas en las que no se pacte liquidación inmediata o en las de fecha valor mismo día.

Los saldos deudores y acreedores de las cuentas liquidadoras resultantes de operaciones de compraventa de divisas, inversiones en instrumentos financieros, reportos, préstamo de valores y derivados se compensan siempre y cuando se tenga el derecho contractual de compensar las cantidades registradas y, al mismo tiempo, se tenga la intención de liquidarlas sobre una base neta o bien realizar el activo y liquidar el pasivo simultáneamente. También se compensan los activos y pasivos en operaciones que son de la misma naturaleza o surgen del mismo contrato, siempre y cuando tengan el mismo plazo de vencimiento y se liquiden simultáneamente.

h) Cartera de crédito-

La cartera de crédito se compone de financiamientos otorgados a clientes por el Banco a través de contratos de crédito y operaciones de factoraje financiero, los cuales se reconocen cuando son originados.

La cartera de crédito incluye:

Cartera de crédito valuada a costo amortizado. El modelo de negocio de esta cartera de crédito consiste en conservarla para cobrar los flujos de efectivo contractuales y los términos del contrato prevén flujos de efectivo en fechas preestablecidas, que corresponden únicamente a pagos de principal e interés sobre el monto del principal pendiente de pago. Se reconoce inicialmente a su valor razonable que corresponde al precio de transacción, es decir al monto neto financiado que resulta de adicionar o restar al monto original de crédito, el seguro que se haya financiado, los costos de transacción, las comisiones, intereses y otras partidas cobradas por anticipado. Para su reconocimiento posterior, la cartera de crédito se valúa a su costo amortizado. El costo amortizado corresponde al valor presente de los flujos de efectivo contractuales por cobrar de la cartera de crédito, más los costos de transacción por amortizar, utilizando el método de interés efectivo y restando la estimación preventiva para riesgos crediticios.

BOLSA MEXICANA DE VALORES, S.A.B. DE C.V.

CLAVE DE COTIZACIÓN: **BACTIN**

TRIMESTRE: **04** AÑO: **2024**

**BANCO ACTINVER, S.A.,
INSTITUCION DE BANCA
MULTIPLE, GRUPO FINANCIERO
ACTINVER**

**NOTAS COMPLEMENTARIAS A LA INFORMACIÓN
FINANCIERA**

PAGINA 15 / 13

CONSOLIDADO

Impresión Preliminar

Los costos de transacción a que se hace referencia incluyen, entre otros, honorarios y comisiones pagados a agentes, asesores e intermediarios, avalúos, gastos de investigación, así como la evaluación crediticia del deudor, evaluación y reconocimiento de las garantías, negociaciones para los términos del crédito, preparación y proceso de la documentación del crédito y cierre o cancelación de la transacción, incluyendo la proporción de la compensación a empleados directamente relacionada con el tiempo invertido en el desarrollo de esas actividades. Por otra parte, los costos de transacción no incluyen premios o descuentos, los cuales forman parte del valor razonable de la cartera de crédito al momento de la transacción.

Tanto las comisiones cobradas como los costos de transacción que origina una línea de crédito se reconocen como un crédito o cargo diferido, respectivamente, presentándose netos y afectando la cartera de crédito, los cuales se amortizan en resultados conforme se devengan.

Clasificación de la cartera de crédito

La cartera de crédito se presenta en las categorías de comercial y consumo, conforme a lo descrito a continuación:

Créditos comerciales. Incluye los créditos mencionados a continuación:

- a) los otorgados a personas morales o personas físicas con actividad empresarial y destinados a su giro comercial o financiero;
- b) créditos otorgados a entidades financieras distintos de los préstamos interbancarios con un plazo menor a 3 días hábiles;
- c) créditos otorgados a fiduciario que actúen al amparo de fideicomiso y los esquemas de crédito comúnmente conocidos como "estructurados" en los que exista afectación patrimonial que permita evaluar individualmente el riesgo asociado al esquema.

Créditos de consumo. Son créditos directos otorgados a personas físicas, derivados de créditos personales, de nómina, de créditos para la adquisición de bienes de consumo duradero (conocidos como ABCD), que contempla entre otros al crédito automotriz que son celebradas con personas físicas; incluyendo aquellos créditos otorgados para tales efectos a los ex-empleados de las entidades, así como los de liquidez que no cuenten con garantía de inmuebles.

Líneas de crédito

En el caso de líneas de crédito y cartas de crédito que el Banco ha otorgado, en las cuales no todo el monto autorizado esté ejercido, la parte no utilizada de las mismas se reconoce en cuentas de orden.

Operaciones de factoraje financiero

El factoraje financiero consiste en una operación por la cual el Banco, en su calidad de "factorante", conviene adquirir derechos de crédito que el cliente, en su calidad de "factorado" (transferente), tiene a su favor por un precio determinado o determinable, pudiendo pactarse que el factorado quede obligado o no a responder del pago puntual y oportuno de los derechos de crédito transmitidos al Banco, es decir, factoraje con recurso o sin recurso, respectivamente.

Para cualquiera de las operaciones mencionadas anteriormente, el Banco reconoce inicialmente como cartera de crédito el valor nominal de la cartera recibida contra la

BOLSA MEXICANA DE VALORES, S.A.B. DE C.V.

CLAVE DE COTIZACIÓN: **BACTIN**

TRIMESTRE: **04** AÑO: **2024**

**BANCO ACTINVER, S.A.,
INSTITUCION DE BANCA
MULTIPLE, GRUPO FINANCIERO
ACTINVER**

**NOTAS COMPLEMENTARIAS A LA INFORMACIÓN
FINANCIERA**

PAGINA 16 / 13

CONSOLIDADO

Impresión Preliminar

salida de efectivo, el aforo pactado reconocido en "Otras cuentas por pagar" por importe del valor nominal de los derechos de crédito transferidos que no financia el Banco, y el ingreso financiero por devengar.

El ingreso financiero por devengar de estas operaciones corresponde a la diferencia entre el valor de la cartera recibida deducida del aforo y el monto financiado. Su devengamiento en el resultado integral se determina y reconoce conforme a la tasa de interés efectiva de las operaciones.

Pagos en especie

Los pagos en especie se reconocen de conformidad con lo establecido en la política contable de bienes adjudicados en la nota 3m.

Modelo de negocio de la cartera de crédito

La determinación del modelo de negocio para la cartera de crédito se basa en el historial de cómo el Banco la administra. El Banco considera lo siguiente:

- a) La forma en cómo se determina e informa al Consejo de Administración el desempeño de la cartera de crédito, por ejemplo, sobre rendimientos asociados a la cobranza contractual.
- b) Los riesgos que afectan el desempeño del modelo de negocio y de la cartera de crédito y cómo son administrados esos riesgos.
- c) Los lineamientos sobre los que se basa la remuneración de la dirección de crédito, si con base en maximizar el valor de la cartera de crédito o en cobrar sus flujos contractuales.

El Banco considera también la frecuencia, el valor y la oportunidad de las ventas de cartera de crédito en períodos anteriores, las razones de dichas ventas, así como las expectativas sobre la actividad de ventas futuras dentro del contexto y condiciones en que se presentaron, y la influencia que tienen en la forma en que se logra el objetivo de la entidad para administrar o gestionar la cartera de crédito y, específicamente sobre cómo se realizan los flujos de efectivo.

Anualmente el Banco evalúa las características de su modelo de negocio para clasificar la cartera de crédito con base en el objetivo del mismo, conforme a sus políticas establecidas.

Reclasificaciones del método de valuación

El Banco realiza reclasificaciones únicamente cuando el modelo de negocio de la cartera de crédito se modifica, exclusivamente cuando lo determina el Consejo de Administración como resultado de cambios externos o internos significativos que se presentan, comunicándolas a la Comisión Bancaria. Las reclasificaciones son reconocidas de forma prospectiva sin afectar el resultado integral del Banco, conforme a lo siguiente:

-Reclasificación de cartera de crédito valuada a valor razonable con efectos en resultados, para ser valuada a su costo amortizado. El valor razonable a la fecha de reclasificación debe ser su costo amortizado inicial, calculando la tasa de interés efectiva.

-Reclasificación de cartera de crédito valuada a valor razonable con efecto en los ORI, para ser valuada a su costo amortizado. El efecto reconocido en los ORI debe cancelarse contra el valor de la cartera de crédito, para que esta quede valuada a su costo

BOLSA MEXICANA DE VALORES, S.A.B. DE C.V.

CLAVE DE COTIZACIÓN: **BACTIN**

TRIMESTRE: **04** AÑO: **2024**

**BANCO ACTINVER, S.A.,
INSTITUCION DE BANCA
MULTIPLE, GRUPO FINANCIERO
ACTINVER**

**NOTAS COMPLEMENTARIAS A LA INFORMACIÓN
FINANCIERA**

PAGINA 17 / 13

CONSOLIDADO

Impresión Preliminar

amortizado, como si siempre hubiera sido reconocida sobre esta base.

Renegociaciones

Se consideran renegociaciones a las reestructuras y renovaciones de las operaciones de cartera de crédito, las cuales se describen a continuación:

Reestructuración. Es una renegociación de la que se deriva cualquier modificación a las condiciones originales del crédito, entre las cuales se encuentran:

- cambio de la tasa de interés establecida para el plazo remanente del crédito;
- cambio de moneda o unidad de cuenta (por ejemplo, VSM, UMA o UDI);
- concesión de un plazo de espera respecto del cumplimiento de las obligaciones de pago conforme a los términos originales del crédito;
- prórroga del plazo del crédito;
- modificación al esquema de pagos pactado, o
- ampliación de garantías que amparan el crédito de que se trate.

Renovación. Es una renegociación en la que el saldo de un crédito es liquidado parcial o totalmente por el deudor, sus obligados solidarios u otra persona que por sus nexos patrimoniales constituya riesgos comunes con el deudor, a través del incremento al monto original del crédito, o bien con el producto proveniente de otro crédito contratado con la misma entidad o con un tercero que por sus nexos patrimoniales con esta última constituya riesgos comunes.

No obstante lo anterior, el Banco no considera renovado un crédito por las disposiciones que se efectúen durante la vigencia de una línea de crédito preestablecida, siempre y cuando el acreditado haya liquidado la totalidad de los pagos que le sean exigibles conforme a las condiciones originales del crédito.

Por las reestructuras, así como por las renovaciones con las que se liquida parcialmente el crédito original, el Banco reconoce una utilidad o pérdida por la diferencia entre los flujos de efectivo del nuevo crédito descontados a la tasa de interés efectiva original y el valor en libros del crédito original a la fecha de la renegociación, sin considerar su estimación preventiva para riesgos crediticios.

Para efectos de lo anterior, se considera valor en libros al monto efectivamente financiado al acreditado, ajustado por los intereses devengados, otros conceptos financiados, los cobros de principal e intereses, así como por las quitas y condonaciones, bonificaciones y descuentos que se hayan otorgado, y en su caso los ingresos o gastos financieros por devengar.

Para la determinación de la tasa de interés efectiva del nuevo crédito, consecuencia de la reestructura o la renovación parcial, se toma de base el resultado de sumar al monto financiado los costos de transacción incurridos y en su caso las comisiones cobradas en por su originación y el resultado se toma de base para aplicar la tasa de interés efectiva original. Los costos de transacción y comisiones cobradas se reconocen como un cargo o crédito diferido, respectivamente, y se amortizan durante la vida remanente del crédito.

En el caso de renovaciones totales, el Banco considera que existe un nuevo crédito, por lo que da de baja el crédito original.

Nivel de riesgo de crédito de la cartera de crédito

La cartera de crédito es evaluada periódicamente a efecto de determinar el riesgo de

BOLSA MEXICANA DE VALORES, S.A.B. DE C.V.

CLAVE DE COTIZACIÓN: **BACTIN**

TRIMESTRE: **04** AÑO: **2024**

**BANCO ACTINVER, S.A.,
INSTITUCION DE BANCA
MULTIPLE, GRUPO FINANCIERO
ACTINVER**

**NOTAS COMPLEMENTARIAS A LA INFORMACIÓN
FINANCIERA**

PAGINA 18 / 13

CONSOLIDADO

Impresión Preliminar

crédito, el cual representa la pérdida potencial por la falta de pago de un acreditado o contraparte en las operaciones que efectúa el Banco, incluyendo las garantías reales o personales que les otorguen, así como cualquier otro mecanismo de mitigación utilizado por las entidades. El nivel de riesgo de crédito de la cartera de crédito se clasifica por etapas que son, en orden ascendente en su nivel de riesgo, Etapa 1, Etapa 2 y Etapa 3.

Etapa 1

Se refiere a cartera de crédito cuyo riesgo de crédito no se ha incrementado significativamente desde su reconocimiento inicial hasta la fecha de los estados financieros consolidados, es decir que no se encuentra en los supuestos para considerarse en las etapas 2 y 3 que se mencionan posteriormente.

Adicionalmente, en atención a lo establecido en las Disposiciones para la determinación de la estimación preventiva para riesgos crediticios, el Banco considera los siguientes criterios para definir cuando los créditos se encuentran en Etapa 1:

-Sobre créditos de consumo no revolvente (para adquisición de bienes de consumo duradero o ABCD, Auto, Nómina, Personal y Otros), cuando presentan hasta un mes de atraso.

-En el caso de cartera de crédito comercial, cuando presenta atrasos menores o iguales a 30 días naturales.

Etapa 2

Incluye créditos que han mostrado un incremento significativo de riesgo desde su reconocimiento inicial y hasta la fecha de los estados financieros consolidados conforme a los modelos de cálculo de la estimación preventiva para riesgos crediticios (ver nota 3j).

Adicionalmente, en atención a lo establecido en las Disposiciones para la determinación de la estimación preventiva para riesgos crediticios, el Banco considera los siguientes criterios para definir cuando los créditos se encuentran en Etapa 2:

-Para créditos de consumo no revolvente, cuando presentan atrasos de más de un mes y hasta tres meses.

-Cartera de crédito comercial, cuando presenta atrasos mayores a 30 días naturales o un mes calendario y menores a 90 días naturales o tres meses calendario.

Los créditos que estando en etapa 2 han liquidado totalmente los saldos exigibles pendientes de pago, o que habiendo sido reestructurados o renovados han cumplido con el pago sostenido, son reclasificados a etapa 1.

Etapa 3

Corresponde a la cartera de crédito con deterioro crediticio originado por la ocurrencia de uno o más de los eventos, los cuales tienen un impacto significativo sobre los flujos de efectivo futuros de dichos créditos. En específico, se consideran los créditos en esta etapa los siguientes:

1. Aquéllos por los que el Banco tiene conocimiento de que el acreditado ha sido declarado en concurso mercantil.

Sin perjuicio de lo previsto previamente, los créditos que continúan recibiendo pago en términos de lo previsto por la fracción VIII del artículo 43 de la Ley de Concursos

BOLSA MEXICANA DE VALORES, S.A.B. DE C.V.

CLAVE DE COTIZACIÓN: **BACTIN**

TRIMESTRE: **04** AÑO: **2024**

**BANCO ACTINVER, S.A.,
INSTITUCION DE BANCA
MULTIPLE, GRUPO FINANCIERO
ACTINVER**

**NOTAS COMPLEMENTARIAS A LA INFORMACIÓN
FINANCIERA**

PAGINA 19/ 13

CONSOLIDADO

Impresión Preliminar

Mercantiles (LCM), así como los créditos otorgados al amparo del artículo 75 en relación con las fracciones II y III del artículo 224 de la citada Ley, son traspasados a cartera de crédito con riesgo de crédito etapa 3 cuando incurren en los supuestos previstos por el numeral 2 siguiente.

2. Tratándose de créditos de consumo no revolventes, que han sido pagados parcialmente, cuando los vencimientos de sus adeudos son como sigue:

- a. Créditos con pago único de principal e intereses al vencimiento, cuando presentan 30 días naturales o un mes calendario o más de vencidos en capital e interés.
- b. Créditos con pago único de principal al vencimiento y con pagos periódicos de intereses, si presentan 90 días naturales o tres meses calendario o más de vencidos en interés o 30 días naturales o un mes calendario o más de vencidos en capital.
- c. Pagos periódicos parciales de principal e interés, cuando presentan 90 días naturales o tres meses calendario o más de vencidos en capital o interés.

3. Créditos distintos a los mencionados en el numeral anterior, cuyas amortizaciones no han sido liquidadas en su totalidad en los términos pactados originalmente, cuando los vencimientos de sus adeudos son como sigue:

- a. Créditos con pago único de principal e intereses al vencimiento, cuando presentan 30 días naturales o un mes calendario o más de vencidos en capital e interés.
- b. Créditos con pago único de principal al vencimiento y con pagos periódicos de intereses, si presentan 90 días naturales o 3 meses calendario o más de vencidos en interés o 30 días naturales o un mes calendario o más de vencidos en capital.
- c. Pagos periódicos parciales de principal e interés, cuando presentan 90 días naturales o tres meses calendario o más de vencidos en capital o interés.

4. Documentos de cobro inmediato referidos en la política contable de "Efectivo y equivalentes de efectivo", al momento en que no han sido cobrados.

Adicionalmente, en atención a lo establecido en las Disposiciones para la determinación de la estimación preventiva para riesgos crediticios, el Banco considera los siguientes criterios para definir cuando los créditos se encuentran en Etapa 3:

- Para créditos de consumo no revolvente cuando presenta atrasos mayores a tres meses.
- Cartera de crédito comercial, si presenta atrasos mayores o iguales a 90 días naturales o 3 meses calendario.

Los créditos que estando en etapa 3 han liquidado totalmente los saldos exigibles pendientes de pago, o que habiendo sido reestructurados o renovados han cumplido con el pago sostenido, son reclasificados a etapa 1.

Efecto de renegociaciones en el nivel de riesgo de crédito.

Los créditos con riesgo de crédito etapa 2 o etapa 3 que se reestructuren o se renueven no se reclasifican a una etapa con menor riesgo de crédito por efecto de su reestructura o renovación, en tanto no exista evidencia de pago sostenido.

Los créditos con pago único de principal al vencimiento, con independencia de que los intereses se paguen periódicamente o al vencimiento, que se reestructuren durante su plazo o se renueven en cualquier momento, son traspasados a la categoría inmediata siguiente con mayor riesgo de crédito, y permanecen en dicha etapa hasta que existe evidencia de pago sostenido.

BOLSA MEXICANA DE VALORES, S.A.B. DE C.V.

CLAVE DE COTIZACIÓN: **BACTIN**

TRIMESTRE: **04** AÑO: **2024**

**BANCO ACTINVER, S.A.,
INSTITUCION DE BANCA
MULTIPLE, GRUPO FINANCIERO
ACTINVER**

**NOTAS COMPLEMENTARIAS A LA INFORMACIÓN
FINANCIERA**

PAGINA 20 / 13

CONSOLIDADO

Impresión Preliminar

Las líneas de crédito dispuestas, que se han reestructurado o renovado en cualquier momento, se traspasan a la categoría inmediata siguiente con mayor riesgo de crédito, excepto cuando se cuenta con elementos que justifican la capacidad de pago del acreditado y se ha cumplido lo siguiente:

- a) se ha liquidado la totalidad de los intereses exigibles, y
- b) se ha cubierto la totalidad de los pagos a que esté obligado en términos del contrato a la fecha de la reestructuración o renovación.

Tratándose de disposiciones de crédito hechas al amparo de una línea de crédito, cuando se reestructuran o renuevan en forma independiente de dicha línea, son evaluadas de conformidad con las reglas para reestructuraciones y renovaciones aplicables antes descritas, atendiendo a las características y condiciones de la disposición o disposiciones reestructuradas o renovadas.

Si posterior a la evaluación descrita en el párrafo anterior se concluye que una o más disposiciones otorgadas al amparo de una línea de crédito deben traspasarse a la categoría inmediata siguiente con mayor riesgo de crédito por efecto de dicha reestructura o renovación y tales disposiciones, de manera individual o en su conjunto, representan al menos 25% del total del saldo dispuesto de la línea de crédito al a fecha de la reestructura o renovación, el saldo total dispuesto, así como sus disposiciones posteriores, son traspasadas a la categoría inmediata siguiente con mayor riesgo de crédito.

Los créditos con riesgo de crédito en etapa 1 y etapa 2, distintos de créditos referentes a i) créditos con pago único de principal al vencimiento, con independencia que los intereses se paguen periódicamente, ii) líneas de crédito dispuestas, y iii) disposiciones de crédito hechas al amparo de líneas de crédito, que se han reestructurado o renovado de los que no ha transcurrido al menos el 80% del plazo original del crédito, se mantienen en la misma categoría únicamente si cumplen lo siguiente:

- a) el acreditado ha cubierto la totalidad de los intereses devengados a la fecha de la renovación o reestructuración, y
- b) el acreditado ha cubierto el principal del monto original del crédito, que a la fecha de la renovación o reestructuración debió haber sido cubierto.

Sobre el mismo tipo de créditos mencionados en el párrafo anterior, con riesgo de crédito en etapa 1 y etapa 2, pero que han sido reestructurados o renovados durante el transcurso del 20% final del plazo original del crédito, son traspasados a la categoría inmediata siguiente, con mayor riesgo de crédito, excepto si cumplen con lo que se menciona a continuación:

- a) se ha liquidado la totalidad de los intereses devengados a la fecha de la renovación o reestructuración
- b) se ha cubierto el principal del monto original del crédito, que a la fecha de la renovación o reestructuración debió haber sido cubierto, y
- c) se ha cubierto el 60% del monto original del crédito.

Si no se cumplen todas las condiciones descritas en los dos párrafos anteriores, según corresponda, el crédito se traspasa a la categoría inmediata siguiente con mayor riesgo de crédito desde el momento en que se reestructura o renueva y hasta en tanto no exista evidencia de pago sostenido.

Se considera cumplido el requisito de los incisos a) de los dos párrafos anteriores,

BOLSA MEXICANA DE VALORES, S.A.B. DE C.V.

CLAVE DE COTIZACIÓN: **BACTIN**

TRIMESTRE: **04** AÑO: **2024**

**BANCO ACTINVER, S.A.,
INSTITUCION DE BANCA
MULTIPLE, GRUPO FINANCIERO
ACTINVER**

**NOTAS COMPLEMENTARIAS A LA INFORMACIÓN
FINANCIERA**

PAGINA 21 / 13

CONSOLIDADO

Impresión Preliminar

cuando habiéndose cubierto el interés devengado a la última fecha de corte, el plazo transcurrido entre dicha fecha y la reestructura o renovación no excede el menor entre la mitad del periodo de pago en curso y 90 días.

Los créditos con riesgo de crédito en etapa 1 o etapa 2 que se reestructuren o renueven en más de una ocasión, son traspasados a cartera con riesgo de crédito en etapa 3, excepto cuando el Banco cuenta con elementos que justifican la capacidad de pago del deudor. En el caso de cartera comercial, tales elementos deberán estar documentados e integrados al expediente del crédito.

Cuando se consolidan diversos créditos otorgados por el Banco a un mismo acreditado mediante una reestructura o renovación, se analiza cada uno de los créditos consolidados como si se reestructuraran o renovaran por separado y, si se concluye que uno o más de dichos créditos se habría traspasado a cartera con riesgo de crédito en etapa 2 o etapa 3 por la propia reestructura o renovación, el saldo total del crédito consolidado es traspasado a la categoría que correspondería al crédito objeto de consolidación con mayor riesgo de crédito.

Los créditos clasificados en el nivel de riesgo de crédito etapa 2 por efecto de una reestructura son evaluados periódicamente a fin de determinar si existe un incremento en su riesgo que origine que deben ser traspasados a la etapa de riesgo de crédito 3, conforme a lo descrito en el primer párrafo de la subsección "Etapa 3" de esta nota.

Los créditos no son traspasados a una categoría con mayor riesgo de crédito, por efecto de su reestructuración, si a la fecha de la operación presentan cumplimiento de pago por el monto total exigible de principal e intereses y únicamente modifiquen una o varias de las condiciones originales del crédito mencionadas a continuación, no se reclasificarán al rubro de "Cartera en etapa 3".

-Garantías: únicamente cuando impliquen la ampliación o sustitución de garantías por otras de mejor calidad.

-Tasa de interés: cuando se mejora al acreditado la tasa de interés pactada.

-Moneda o unidad de cuenta: siempre y cuando se aplique la tasa correspondiente a la nueva moneda o unidad de cuenta.

-Fecha de pago: solo en el caso de que el cambio no implique exceder o modificar la periodicidad de los pagos. En ningún caso el cambio en la fecha de pago permite la omisión de pago en periodo alguno.

-Ampliación de la línea de crédito: sólo en el caso de créditos de consumo otorgados mediante líneas de crédito revolventes.

Pago sostenido del crédito.

Se considera que existe pago sostenido cuando el acreditado cubre el monto total exigible de principal e intereses sin retraso, conforme a lo siguiente:

a) Cuando se trata de amortizaciones menores o iguales a 60 días, se cubre un mínimo de tres amortizaciones consecutivas del esquema de pagos del crédito.

b) Para créditos con periodos de entre 61 y 90 días naturales, se realiza el pago de dos amortizaciones.

BOLSA MEXICANA DE VALORES, S.A.B. DE C.V.

CLAVE DE COTIZACIÓN: **BACTIN**

TRIMESTRE: **04** AÑO: **2024**

**BANCO ACTINVER, S.A.,
INSTITUCION DE BANCA
MULTIPLE, GRUPO FINANCIERO
ACTINVER**

**NOTAS COMPLEMENTARIAS A LA INFORMACIÓN
FINANCIERA**

PAGINA 22 / 13

CONSOLIDADO

Impresión Preliminar

c) En el caso de créditos con amortizaciones que cubran periodos mayores a 90 días naturales, se realiza el pago de una amortización.

Cuando los periodos de amortización pactados en la reestructura o renovación no son homogéneos, se considera el número de periodos que representan el plazo más extenso, conforme a lo descrito previamente.

Para reestructuras en las que se modifica la periodicidad del pago a periodos menores, para la determinación de si existe pago sostenido, se considera el número de amortizaciones que correspondería al esquema original del crédito.

En el caso de los créditos consolidados, si dos o más créditos originan el traspaso a cartera con riesgo etapa 2 o etapa 3, para determinar las amortizaciones requeridas para la existencia de pago sostenido, se considera el esquema original de pagos del crédito cuyas amortizaciones equivalgan al plazo más extenso.

Tratándose de créditos con pago único de principal al vencimiento, con independencia de si el pago de intereses es periódico o al vencimiento, se considera que existe pago sostenido del crédito cuando ocurra alguno de los siguientes supuestos:

- a) El acreditado ha cubierto al menos el 20% del monto original del crédito al momento de la reestructura o renovación, o bien,
- b) Se ha cubierto el importe de los intereses devengados conforme al esquema de pagos por reestructuración o renovación correspondientes a un plazo de 90 días y ha transcurrido al menos dicho plazo.

Los créditos que se reestructuran o renuevan en más de una ocasión, que se ha pactado con pago único de principal al vencimiento, con independencia de si el pago de intereses es periódico o al vencimiento, acreditarán pago sostenido del crédito cuando:

- a) El acreditado cubre al menos el 20% del principal pendiente de pago a la fecha de la nueva reestructura o renovación;
- b) Se ha cubierto el importe de los intereses devengados conforme al nuevo esquema de pagos por reestructuración o renovación correspondientes a un plazo de 90 días y ha transcurrido al menos dicho plazo, y
- c) La entidad cuenta con elementos que justifiquen la capacidad de pago del deudor. En el caso de créditos comerciales, tales elementos deberán estar debidamente documentados e integrados al expediente del crédito.

El pago anticipado de las amortizaciones de créditos reestructurados o renovados, distintos de aquellos con pago único de principal al vencimiento, con independencia de que los intereses se paguen periódicamente o al vencimiento, no se considera pago sostenido. Tal es el caso de las amortizaciones de créditos reestructurados o renovados que se paguen sin haber transcurrido los días naturales equivalentes a los periodos requeridos conforme al primer párrafo de esta subsección.

Los créditos que por efecto de una reestructura o renovación son traspasados a una categoría con mayor riesgo de crédito, en todos los casos permanecen un mínimo de tres meses en dicha categoría hasta acreditar pago sostenido y en consecuencia ser traspasados a la etapa inmediata siguiente con menor riesgo de crédito. Lo anterior con excepción de los créditos con pago de principal al vencimiento, con independencia de si el pago de intereses es periódico o al vencimiento, en los que se aplica lo descrito previamente para estos casos.

En todo caso, para que el Banco demuestre que existe pago sostenido, además de

BOLSA MEXICANA DE VALORES, S.A.B. DE C.V.

CLAVE DE COTIZACIÓN: **BACTIN**

TRIMESTRE: **04** AÑO: **2024**

**BANCO ACTINVER, S.A.,
INSTITUCION DE BANCA
MULTIPLE, GRUPO FINANCIERO
ACTINVER**

**NOTAS COMPLEMENTARIAS A LA INFORMACIÓN
FINANCIERA**

PAGINA 23 / 13

CONSOLIDADO

Impresión Preliminar

asegurase de que el acreditado cumpla con los lineamientos de pago sostenido indicados en los párrafos anteriores, deberá tener a disposición de la Comisión Bancaria evidencia que justifique que el acreditado cuenta con capacidad de pago en el momento que se lleve a cabo la reestructura o renovación para responder a las nuevas condiciones del crédito. La evidencia mínima que deberá obtener es lo que se señala a continuación:

- a) probabilidad de incumplimiento intrínseca del acreditado,
- b) las garantías otorgadas al crédito reestructurado o renovado,
- c) la prelación de pago frente a otros acreedores y,
- d) la liquidez del acreditado ante la nueva estructura financiera del financiamiento.

Reconocimiento de ingresos, costos y gastos

El interés efectivo determinado mediante la aplicación de la tasa de interés efectiva se reconoce conforme se devenga. El interés efectivo incluye el devengamiento de los intereses de cartera (con base en la tasa contractual) y la amortización de comisiones por el otorgamiento de crédito, ambos presentados en el rubro de "Ingresos por intereses", así como la amortización de los costos de transacción por el otorgamiento de crédito presentada en el rubro de "Gastos por intereses".

Para determinar la tasa de interés efectiva, el Banco realiza lo siguiente:

1. Determina el monto de los flujos de efectivo futuros estimados a recibir. Consiste en sumar el principal y los intereses que se recibirán conforme al esquema de pagos del crédito, durante el plazo contractual, o en un plazo menor si es que existe una probabilidad de pago antes de la fecha de vencimiento u otra circunstancia que justifique la utilización de un plazo menor, para lo cual el Banco documenta la evidencia correspondiente.
2. Determinar el interés efectivo. Es el resultado de restar a los flujos de efectivo futuros estimados a recibir, el monto neto financiado determinado como se describe en el numeral 1 del segundo párrafo de esta nota.
3. Determinar la tasa de interés efectiva. Representa la relación entre el interés efectivo y el monto neto financiado.

Cuando conforme a los términos del contrato, la tasa de interés se modifica periódicamente, la tasa de interés efectiva calculada al inicio del periodo, es la que se utiliza durante toda la vida del crédito, es decir, no se determina nuevamente para cada periodo.

Existe la presunción de que los flujos de efectivo futuros y la vida esperada del crédito pueden ser confiablemente estimados;

El Banco considera que los flujos de efectivo futuros y la vida esperada del crédito son confiablemente estimados en la mayoría de las circunstancias, sin embargo, en aquellos casos en que no es posible estimarlos confiablemente, el Banco utiliza los flujos de efectivo contractuales, documentando las circunstancias y hechos que llevaron a dicha conclusión, lo cual es autorizado por el comité de crédito.

Las comisiones y costos de transacción se amortizan contra los resultados del ejercicio por el periodo correspondiente al plazo de la línea de crédito asociada. Si la línea de crédito se cancela, el saldo pendiente por amortizar se reconoce totalmente en resultados.

Las comisiones reconocidas con posterioridad al otorgamiento de crédito que se generan

BOLSA MEXICANA DE VALORES, S.A.B. DE C.V.

CLAVE DE COTIZACIÓN: **BACTIN**

TRIMESTRE: **04** AÑO: **2024**

**BANCO ACTINVER, S.A.,
INSTITUCION DE BANCA
MULTIPLE, GRUPO FINANCIERO
ACTINVER**

**NOTAS COMPLEMENTARIAS A LA INFORMACIÓN
FINANCIERA**

PAGINA 24 / 13

CONSOLIDADO

Impresión Preliminar

como parte del mantenimiento de dichos créditos, así como las que se cobran con motivo de créditos no colocados, se reconocen contra los resultados del ejercicio conforme se devengan.

Cartera de crédito restringida

Se consideran como créditos restringidos aquellos créditos respecto de los que existen circunstancias por las cuales no se puede disponer o hacer uso de ellos; por ejemplo, la cartera de crédito que la entidad transferente otorgue como garantía o colateral en operaciones de bursatilización.

i) Estimación preventiva para riesgos crediticios-

La determinación de la estimación preventiva para riesgos crediticios de cada categoría de la cartera de crédito se realiza con base en las metodologías generales establecidas en las Disposiciones por la Comisión Bancaria, las cuales se basan en el enfoque de Pérdida Esperada, que se determina multiplicando la Probabilidad de Incumplimiento (PI) por el producto de la Severidad de la Pérdida en caso de Incumplimiento (SP) y la Exposición al Incumplimiento (EI).

Tratándose de líneas de crédito, el Banco reconoce la estimación correspondiente al saldo no dispuesto conforme a las Disposiciones, lo cual también es aplicable a las cartas de crédito que el Banco ha emitido.

La Probabilidad de Incumplimiento es la probabilidad expresada como porcentaje de que ocurra cualquiera o ambas de las siguientes circunstancias con relación a un deudor específico:

a) El deudor se encuentra en situación de mora durante 90 días naturales o más respecto a cualquier obligación crediticia frente al Banco, o bien dicha obligación crediticia cumple con los supuestos para ser clasificada con riesgo de crédito etapa 3, descritos anteriormente (ver nota 3i).

b) Se considera probable que el deudor no abone la totalidad de sus obligaciones crediticias frente al Banco.

La Severidad de la Pérdida en caso de Incumplimiento corresponde a la intensidad de la pérdida en caso de incumplimiento expresada como porcentaje de la Exposición al Incumplimiento, una vez tomados en cuenta el valor de las garantías y los costos asociados a los procesos de realización (judiciales, administrativos de cobranza y de escrituración, entre otros).

La Exposición al Incumplimiento es la posición esperada, bruta de reservas, de la operación de crédito si se produce el incumplimiento del deudor. La Exposición al Incumplimiento no puede ser inferior a la cantidad dispuesta de la operación al momento del cálculo del requerimiento de capital.

El Banco reconoce estimaciones adicionales ordenadas por la Comisión Bancaria, las cuales se constituyen para cubrir riesgos que no se encuentran previstos en las diferentes metodologías de calificación de la cartera crediticia, y sobre las que previo a su constitución, el Banco requiere informar a la Comisión Bancaria sobre lo siguiente:

- a) origen de las estimaciones;
 - b) metodología para su determinación;
-

BOLSA MEXICANA DE VALORES, S.A.B. DE C.V.

CLAVE DE COTIZACIÓN: **BACTIN**

TRIMESTRE: **04** AÑO: **2024**

**BANCO ACTINVER, S.A.,
INSTITUCION DE BANCA
MULTIPLE, GRUPO FINANCIERO
ACTINVER**

**NOTAS COMPLEMENTARIAS A LA INFORMACIÓN
FINANCIERA**

PAGINA 25 / 13

CONSOLIDADO

Impresión Preliminar

c) monto de estimaciones por constituir, y
d) tiempo que se estima serán necesarias.

Sobre los créditos con riesgo de crédito en etapa 3, en los que en su reestructuración se acuerda la capitalización de los intereses devengados no cobrados registrados previamente en cuentas de orden, el Banco reconoce una estimación por el 100% de dichos intereses, la cual cancela cuando existe evidencia de pago sostenido.

Cartera de crédito comercial

El cálculo de la estimación preventiva para riesgos crediticios de la cartera de crédito comercial se realiza conforme a la metodología general establecida por la Comisión Bancaria, que considera inicialmente el nivel de riesgo de crédito en el que están clasificados los créditos, así como su clasificación previa en cinco diferentes grupos, según a quienes se han otorgado como se indica en la siguiente página.

I. Fiduciarios que actúen al amparo de fideicomisos, no incluidos en la fracción anterior, así como esquemas de crédito comúnmente conocidos como "estructurado".

II. Entidades Financieras.

III. Personas morales no incluidas en las fracciones anteriores y físicas con actividad empresarial que, a su vez, se divide en los siguientes subgrupos:

a) Con Ingresos Netos o Ventas Netas anuales menores al equivalente en moneda nacional a 14 millones de UDIs.

b) Con Ingresos Netos o Ventas Netas anuales iguales o mayores al equivalente en moneda nacional a 14 millones de UDIs.

El cálculo de la PI de los créditos comerciales se realiza de acuerdo con las Disposiciones, conforme a cada uno de los grupos descritos anteriormente, que consiste en evaluar factores cuantitativos y cualitativos del acreditado y asignarles un puntaje crediticio, el cual es totalizado y utilizado para calcular la PI.

Para el cálculo de la SP, si los créditos carecen de cobertura de garantías reales, personales o derivados de crédito, se determina conforme a los meses transcurridos de atraso, dependiendo del grupo al que pertenecen, y considerando si son o no créditos subordinados o sindicados en los que el Banco es subordinado respecto de otros acreedores; asimismo, se considera la determinación de la SP mediante un cálculo diferenciado para los créditos de acreditados que han sido declarados en concurso mercantil.

En caso de que los créditos cuenten con garantías reales, garantías personales, seguros de crédito, y/o derivados de crédito, éstos son considerados en la determinación SP con la finalidad de ajustar las reservas preventivas para riesgo de crédito. Para la cartera de crédito que cuenta con el beneficio de un esquema de cobertura de paso y medida, el cálculo de la SP considera dicha cobertura.

La EI, en el caso de líneas crédito no comprometidas que son cancelables incondicionalmente o que permiten la cancelación automática en cualquier momento y sin previo aviso del Banco, corresponde al saldo insoluto del crédito. Para líneas de crédito distintas a las mencionadas anteriormente, la determinación de la EI se determina conforme al cálculo establecido en las Disposiciones, que considera la clasificación de los créditos en los grupos mencionados previamente.

Cartera de consumo

BOLSA MEXICANA DE VALORES, S.A.B. DE C.V.

CLAVE DE COTIZACIÓN: **BACTIN**

TRIMESTRE: **04** AÑO: **2024**

**BANCO ACTINVER, S.A.,
INSTITUCION DE BANCA
MULTIPLE, GRUPO FINANCIERO
ACTINVER**

**NOTAS COMPLEMENTARIAS A LA INFORMACIÓN
FINANCIERA**

PAGINA 26 / 13

CONSOLIDADO

Impresión Preliminar

La estimación preventiva para riesgos crediticios de la cartera de crédito de consumo se determina conforme a la metodología general establecida por la Comisión, que considera inicialmente el nivel de riesgo de crédito en el que están clasificados los créditos.

Adicionalmente, el cálculo de las reservas preventivas correspondientes a la cartera crediticia de consumo no revolvente considera lo siguiente: (i) monto exigible, (ii) pago realizado, (iii) atraso, (iv) antigüedad del acreditado en el Banco, (v) antigüedad del acreditado con instituciones, (vi) monto a pagar al Banco, (vii) monto a pagar reportado en las sociedades de información crediticia, (viii) saldo reportado en las sociedades de información crediticia, (ix) endeudamiento, (x) ingreso mensual del acreditado, (xi) importe original del crédito y (xii) saldo del crédito.

Conforme al criterio contable, el monto total de la reserva a constituir por cada crédito es el resultado de multiplicar la PI por la SP y la EI.

Grado de riesgo de la estimación preventiva para riesgos crediticios

Las reservas preventivas constituidas por el Banco son clasificadas conforme a su grado de riesgo, de acuerdo con la siguiente tabla:

Rangos de porcentaje de estimación preventiva
GradoConsumo
de riesgoNo RevolventeOtros créditos revolventesComercial
DeADeADeA

A	10%	2.0%	0%	3.0%	0%	0.90%
A	22.01%	3.0%	3.01%	5.0%	0.911.5%	
B	13.01%	4.0%	5.01%	6.5%	1.512.0%	
B	24.01%	5.0%	6.51%	8.0%	2.012.5%	
B	35.01%	6.0%	8.01%	10.0%	2.515.0%	
C	16.01%	8.0%	10.01%	15.0%	5.0110.0%	
C	28.01%	15.0%	15.01%	35.0%	10.0115.5%	
D	15.01%	35.0%	35.01%	75.0%	15.5145.0%	
E	35.01%	100%	75.01%	100%	45.01100%	

Castigos, eliminaciones y recuperaciones de cartera de crédito

El Banco evalúa periódicamente si un crédito con riesgo crédito en etapa 3 debe permanecer en el estado de situación financiera consolidado, o bien ser castigado. El castigo se reconoce cancelando el saldo del crédito, contra la estimación preventiva para riesgo crediticios. Cuando el crédito a castigar excede el monto de la estimación, antes de efectuar el castigo, el Banco reconoce una estimación hasta por el monto de la diferencia.

En todo caso, el Banco cuenta con evidencia de las gestiones formales de cobro que se han ejercido respecto de estos créditos, así como de los elementos que acreditan la imposibilidad práctica de recuperación del crédito de acuerdo con sus políticas internas establecidas en el manual de crédito.

Adicionalmente el Banco realiza la eliminación de los créditos con riesgo en etapa 3 en los que su estimación preventiva para riesgos crediticios es del 100%, aun y cuando no cumplen con las condiciones descritas anteriormente. La eliminación se reconoce cancelando el saldo insoluto del crédito contra la estimación preventiva para riesgos

BOLSA MEXICANA DE VALORES, S.A.B. DE C.V.

CLAVE DE COTIZACIÓN: **BACTIN**

TRIMESTRE: **04** AÑO: **2024**

**BANCO ACTINVER, S.A.,
INSTITUCION DE BANCA
MULTIPLE, GRUPO FINANCIERO
ACTINVER**

**NOTAS COMPLEMENTARIAS A LA INFORMACIÓN
FINANCIERA**

PAGINA 27 / 13

CONSOLIDADO

Impresión Preliminar

crediticios.

Cualquier recuperación derivada de créditos previamente es reconocida en los resultados consolidados del ejercicio dentro del rubro de "Estimación preventiva para riesgos crediticios", salvo que las recuperaciones provengan de pagos en especie, cuyo tratamiento se realiza conforme a las políticas establecidas para Bienes Adjudicados en la nota 3m.

Los costos y gastos incurridos por la recuperación de cartera de crédito deberán reconocerse en los resultados consolidados como un gasto dentro del rubro de otros ingresos de la operación.

Quitas, condonaciones, bonificaciones y descuentos sobre la cartera

Las quitas sobre el monto perdonado del pago del crédito en forma parcial o total que el Banco efectuó a los acreditados se realizarán cancelando el saldo insoluto del crédito contra la estimación preventiva para riesgos crediticios asociada al crédito y, si esta es menor al monto perdonado, el Banco previamente constituye estimaciones hasta por el monto de la diferencia.

La cancelación de la estimación preventiva sobre las quitas, condonaciones, bonificaciones y descuentos sobre la cartera es aplicable a los montos perdonados derivado de incrementos en el riesgo crédito, en caso contrario deberán disminuirse de los ingresos que le dieron origen.

Cancelación de excedentes en la estimación preventiva para riesgos crediticios-

El excedente de la estimación preventiva para riesgos crediticios se deberá cancelar del estado de situación financiera consolidado contra los resultados consolidados del ejercicio, afectando el rubro de "Estimación preventiva para riesgos crediticios".

j)Otras cuentas por cobrar-

Se integra de las cuentas por cobrar liquidadoras por operaciones de venta de divisas, derechos fiduciarios, así como de los deudores por colaterales otorgados en efectivo por operaciones con valores. Asimismo, incluye los deudores diversos por premios, comisiones, saldos a favor de impuestos acreditables, préstamos y otros adeudos del personal y otros deudores.

Estimación por irrecuperabilidad o difícil cobro-

El Banco constituye una estimación por irrecuperabilidad o difícil cobro por las cuentas por cobrar conforme a lo siguiente:

Origen de la cuenta por cobrar Criterio de reconocimiento de la estimación por irrecuperabilidad o difícil cobro

Cuentas liquidadoras con 90 o más días de su reconocimiento Se clasifican como adeudos vencidos y simultáneamente se constituye una estimación por el importe total.

Otras cuentas por cobrar distintas a las anteriores de deudores no identificados con 60 días o más de haber sido registrados. Se constituye una estimación por el importe total.

Préstamos a funcionarios y empleados, derechos de cobro y otras cuentas por cobrar relativas a deudores identificados cuyo vencimiento se pactadas a un plazo mayor a 90

BOLSA MEXICANA DE VALORES, S.A.B. DE C.V.

CLAVE DE COTIZACIÓN: **BACTIN**

TRIMESTRE: **04** AÑO: **2024**

**BANCO ACTINVER, S.A.,
INSTITUCION DE BANCA
MULTIPLE, GRUPO FINANCIERO
ACTINVER**

**NOTAS COMPLEMENTARIAS A LA INFORMACIÓN
FINANCIERA**

PAGINA 28 / 13

CONSOLIDADO

Impresión Preliminar

días naturales. Son evaluados por la Administración para determinar su valor de recuperación estimado y en su caso constituir la estimación.

No se reconoce estimación por irrecuperabilidad o difícil cobro sobre los saldos de impuestos a favor ni por el Impuesto al Valor Agregado (IVA) acreditable.

k) Arrendamientos

Actuando como arrendatario

Al inicio de un contrato, el Banco evalúa si un contrato es, o contiene, un contrato de arrendamiento. Un contrato es, o contiene, un arrendamiento si el contrato transmite el derecho de controlar el uso de un activo identificado por un período de tiempo a cambio de una contraprestación. Para evaluar si un contrato transmite el derecho de controlar el uso de un activo identificado, el Banco utiliza la definición de arrendamiento de la NIF D-5.

Al comienzo o en la modificación de un contrato que contiene un componente de arrendamiento, el Banco asigna la contraprestación en el contrato a cada componente de arrendamiento o servicio sobre la base de sus precios independientes relativos. Sin embargo, para los arrendamientos de propiedades, el Banco ha elegido no separar los componentes que no son de arrendamiento y contabilizar los componentes de arrendamiento y los que no son de arrendamiento, como un solo componente de arrendamiento.

El Banco reconoce un activo por derecho de uso y un pasivo por arrendamiento en la fecha de inicio del arrendamiento. El activo por derecho de uso se mide inicialmente al costo, que comprende el monto inicial del pasivo por arrendamiento ajustado por cualquier pago de arrendamiento realizado en o antes de la fecha de inicio, más los costos directos iniciales incurridos y una estimación de los costos para dismantelar o para restaurar el activo subyacente o el sitio en el que se encuentra, menos los incentivos de arrendamiento recibidos.

El activo por derecho de uso se deprecia posteriormente utilizando el método de línea recta desde la fecha de inicio hasta el final del plazo del arrendamiento, a menos que el arrendamiento transfiera la propiedad del activo subyacente al Banco al final del plazo del arrendamiento o el costo del activo por derecho de uso refleja que el Banco ejercerá una opción de compra. En ese caso, el activo por derecho de uso se depreciará a lo largo de la vida útil del activo subyacente, que se determina sobre la misma base que los de propiedades y equipo. Además, el activo por derecho de uso se reduce periódicamente por pérdidas por deterioro, si corresponde, y se ajusta por ciertas nuevas valuaciones del pasivo por arrendamiento como cambios en el monto de la renta por ajuste de inflación.

El pasivo por arrendamiento se mide inicialmente al valor presente de los pagos de arrendamiento que no se pagan en la fecha de inicio, descontados utilizando la tasa de interés implícita en el arrendamiento o, si esa tasa no puede determinarse fácilmente, la tasa incremental de financiamiento del Banco o la tasa libre de riesgo determinada con referencia al plazo del arrendamiento. Generalmente, el Banco usa su tasa de interés incremental como tasa de descuento.

El Banco determina su tasa incremental de financiamiento obteniendo tasas de interés de varias fuentes de financiamiento externo y realiza ciertos ajustes para reflejar los términos del arrendamiento (como plazo del arrendamiento y moneda en que se encuentran denominados los pagos) y el tipo de activo arrendado.

Los pagos de arrendamiento incluidos en la valuación del pasivo por arrendamiento

BOLSA MEXICANA DE VALORES, S.A.B. DE C.V.

CLAVE DE COTIZACIÓN: **BACTIN**

TRIMESTRE: **04** AÑO: **2024**

**BANCO ACTINVER, S.A.,
INSTITUCION DE BANCA
MULTIPLE, GRUPO FINANCIERO
ACTINVER**

**NOTAS COMPLEMENTARIAS A LA INFORMACIÓN
FINANCIERA**

PAGINA 29 / 13

CONSOLIDADO

Impresión Preliminar

comprenden lo siguiente:

–pagos fijos, incluidos los pagos en sustancia fijos;
–pagos de arrendamiento variables que dependen de un índice o una tasa, inicialmente valuados utilizando el índice o la tasa en la fecha de inicio;
–importes que se espera pagar bajo una garantía de valor residual; y
–el precio de ejercicio bajo una opción de compra que el Banco está razonablemente seguro de ejercer, los pagos de arrendamiento en un período de renovación opcional si el Banco está razonablemente seguro de ejercer una opción de extensión y las sanciones por la terminación anticipada de un arrendamiento a menos que el Banco esté razonablemente seguro de no terminar antes de tiempo.

El pasivo por arrendamiento se valúa a costo amortizado utilizando el método de interés efectivo. Se vuelve a valuar cuando hay un cambio en los pagos de arrendamiento futuros que surgen de un cambio en un índice o tasa, si hay un cambio en la estimación del Banco, del monto que se espera pagar bajo una garantía de valor residual, si el Banco cambia su evaluación de si ejercerá una opción de compra, extensión o terminación o si hay un pago en sustancia fijo de arrendamiento modificado. Cuando el pasivo por arrendamiento se vuelve a valuar de esta manera, se realiza un ajuste correspondiente al importe en libros del activo por derecho de uso, o se registra en resultados si el importe en libros del activo por derecho de uso se ha reducido a cero.

El Banco presenta activos de derecho de uso que no cumplen con la definición de propiedad de inversión en el rubro "Activos por derecho de uso de propiedades, mobiliario y equipo", y los pasivos por arrendamiento en el rubro "Pasivo por arrendamiento", ambos en el estado de situación financiera consolidado.

1) Bienes adjudicados-

Los bienes adjudicados o recibidos mediante dación en pago que no son destinados para uso del Banco, se reconocen en la fecha que causa ejecutoria el auto de aprobación del remate mediante el cual se decreta la adjudicación, o tratándose de bienes recibidos mediante dación en pago, en la fecha que se firma la escritura de dación, o se haya formalizado la transmisión de propiedad del bien.

El reconocimiento de bienes adjudicados se realiza como sigue:

- a) al menor entre el valor bruto en libros del activo que dio origen a la adjudicación, es decir, sin deducir la estimación preventiva para riesgos crediticios que se haya reconocido hasta esa fecha, y el valor neto de realización de los activos recibidos, cuando la intención de la entidad es vender dichos activos para recuperar el monto a cobrar; o
- b) al menor entre el valor bruto en libros del activo que dio origen a la adjudicación o el valor razonable del activo recibido, cuando la intención de la entidad es utilizar el activo adjudicado para sus actividades.

En la fecha de registro del bien adjudicado o recibido mediante dación en pago, el valor del activo que dio origen a la adjudicación, así como su respectiva estimación preventiva que se tuviera constituida, se dan de baja del estado de situación financiera consolidado por el total del activo neto de la estimación, deducido de los pagos parciales en especie en caso de cartera de crédito, o de los cobros o recuperaciones cuando se trata de derechos de cobro.

La diferencia entre el valor del activo que dio origen a la adjudicación, neto de estimaciones, y el valor del bien adjudicado determinado conforme a lo descrito en el

BOLSA MEXICANA DE VALORES, S.A.B. DE C.V.

CLAVE DE COTIZACIÓN: **BACTIN**

TRIMESTRE: **04** AÑO: **2024**

**BANCO ACTINVER, S.A.,
INSTITUCION DE BANCA
MULTIPLE, GRUPO FINANCIERO
ACTINVER**

**NOTAS COMPLEMENTARIAS A LA INFORMACIÓN
FINANCIERA**

PAGINA 30 / 13

CONSOLIDADO

Impresión Preliminar

segundo párrafo de esta nota, se reconoce en los resultados consolidados del ejercicio en el rubro de "Otros ingresos (egresos) de la operación".

Valuación de bienes adjudicados

Los bienes adjudicados se valúan conforme al tipo de bien que se trate, registrando su valuación contra los resultados consolidados del ejercicio como "Otros ingresos (egresos) de la operación".

El Banco constituye trimestralmente provisiones adicionales para reconocer las pérdidas potenciales de valor de los bienes adjudicados por el paso del tiempo con base en las Disposiciones, las cuales se determinan como se menciona a continuación:

Porcentaje de reserva

Meses transcurridos a partir de la adjudicación o dación en pago Bienes inmuebles Bienes muebles, derechos de cobro e inversiones en valores

Hasta 6 meses 0%0%

Más de 6 y hasta 12 10%10%

Más de 12 y hasta 18 20%20%

Más de 18 y hasta 24 45%45%

Más de 24 y hasta 30 60%60%

Más de 30 y hasta 36 100%100%

Más de 36 y hasta 42 100%100%

Más de 42 y hasta 48 100%100%

Más de 48 y hasta 54 100%100%

Más de 54 y hasta 60 100%100%

Más de 60 100%100%

Al momento de la venta de los bienes adjudicados, el diferencial entre el precio de venta y el valor en libros del bien adjudicado, neto de estimaciones, se reconoce directamente en los resultados consolidados del ejercicio en el rubro de "Otros ingresos (egresos) de la operación".

Traspaso de bienes adjudicados para uso propio del Banco

Cuando el Banco opta por traspasar los bienes adjudicados para uso propio, el traspaso se realiza al rubro del estado consolidado de situación financiera que le corresponda según el activo de que se trate, cumpliendo con el hecho de que los bienes son utilizados para la realización de su objeto y se efectúe de acuerdo con sus estrategias de inversión y fines que se encuentran previamente establecidos en sus manuales, no existiendo la posibilidad de que dichos bienes vuelvan a considerarse como adjudicados.

m) Mobiliario, equipo y mejoras a locales arrendados-

El mobiliario, equipo y mejoras a locales arrendados se registran al costo de adquisición. El monto depreciable del mobiliario y equipo se determina después de deducir a su costo de adquisición su valor residual.

La depreciación se calcula usando el método de línea recta, de acuerdo con la vida útil estimada de los activos correspondientes y en el caso de mejoras a locales arrendados en el plazo del contrato de arrendamiento (nota 14).

n) Inversiones permanentes en acciones-

Este rubro incluye inversiones permanentes en las que no se tiene influencia significativa, las cuales se reconocen a su costo de adquisición.

BOLSA MEXICANA DE VALORES, S.A.B. DE C.V.

CLAVE DE COTIZACIÓN: **BACTIN**

TRIMESTRE: **04** AÑO: **2024**

**BANCO ACTINVER, S.A.,
INSTITUCION DE BANCA
MULTIPLE, GRUPO FINANCIERO
ACTINVER**

**NOTAS COMPLEMENTARIAS A LA INFORMACIÓN
FINANCIERA**

PAGINA 31 / 13

CONSOLIDADO

Impresión Preliminar

Los dividendos provenientes de estas inversiones permanentes se reconocen en los resultados del ejercicio, salvo que correspondan a utilidades de períodos anteriores a la compra de la inversión, en cuyo caso se reconocen disminuyendo la inversión.

o) Pagos anticipados y otros activos-

Incluye pagos provisionales de impuestos, costos de referencia, depósitos en garantía, pagos anticipados y la PTU diferida. Asimismo, se incluye la amortización de dichos activos.

p) Activos intangibles, neto-

Los activos intangibles con vida útil definida incluyen principalmente licencias. Estos activos se registran a su costo de adquisición y se amortizan en línea recta, durante su vida útil estimada de un año.

q) Impuesto a la utilidad y participación de los trabajadores en la utilidad (PTU)-

El impuesto a la utilidad y PTU causados en el ejercicio se calculan conforme a las disposiciones legales y fiscales vigentes.

El impuesto a la utilidad y PTU diferidos se registran de acuerdo con el método de activos y pasivos, que compara los valores contables y fiscales de los mismos. Se reconocen impuesto a la utilidad y PTU diferidos (activos y pasivos) por las consecuencias fiscales futuras atribuibles a las diferencias temporales entre los valores reflejados en los estados financieros consolidados de los activos y pasivos existentes y sus bases fiscales relativas, y en el caso de impuesto a la utilidad diferido por pérdidas fiscales por amortizar y otros créditos fiscales. Los activos y pasivos por impuesto a la utilidad y PTU diferidos se calculan utilizando las tasas establecidas en la ley correspondiente que se aplicarán a la utilidad gravable en los años en que se estima se revertirán las diferencias temporales. El efecto de cambios en las tasas fiscales sobre el impuesto a la utilidad y PTU diferidos se reconoce en los resultados del período en que se aprueban dichos cambios.

El impuesto a la utilidad y PTU causados y diferidos se presentan y clasifican en los resultados del ejercicio, excepto aquellos que se originan de una transacción que se reconoce en el resultado integral o directamente en un rubro del capital contable.

r) Captación tradicional-

Este rubro comprende los depósitos de exigibilidad inmediata, los depósitos a plazo del público en general y los captados a través de operaciones en el mercado de dinero, los títulos de crédito emitidos y la cuenta global de captación sin movimientos en moneda nacional, extranjera o UDIS, mismos que se integran como se describe a continuación:

a) Depósitos de exigibilidad inmediata. Incluyen a las cuentas de cheques, cuentas de ahorro y a los depósitos en cuenta corriente, entre otros.

Los sobregiros en las cuentas de cheques de los clientes del Banco, que no cuentan con una línea de crédito para tales efectos, se clasifican como adeudos vencidos en el rubro de "Cuentas por cobrar" y el Banco constituye simultáneamente a dicha clasificación una estimación de irrecuperabilidad por el importe total de dicho sobregiro, en el momento en que se presente tal evento.

BOLSA MEXICANA DE VALORES, S.A.B. DE C.V.

CLAVE DE COTIZACIÓN: **BACTIN**

TRIMESTRE: **04** AÑO: **2024**

**BANCO ACTINVER, S.A.,
INSTITUCION DE BANCA
MULTIPLE, GRUPO FINANCIERO
ACTINVER**

**NOTAS COMPLEMENTARIAS A LA INFORMACIÓN
FINANCIERA**

PAGINA 32 / 13

CONSOLIDADO

Impresión Preliminar

b) Depósitos a plazo. Incluyen, entre otros, a los certificados de depósito retirables en días preestablecidos, aceptaciones bancarias y pagarés con rendimiento liquidable al vencimiento captados del público en general y a través de operaciones en el mercado de dinero, estos últimos referidos a depósitos a plazo realizados con otros intermediarios financieros, así como con tesorerías de empresas y de entidades gubernamentales.

c) Títulos de crédito. Se integran de, entre otros, los bonos bancarios y los certificados bursátiles.

d) Cuenta global de captación sin movimientos. Incluye el principal y los intereses de los instrumentos de captación que no tengan fecha de vencimiento, o bien, que teniéndola se renueven en forma automática, así como las transferencias o las inversiones vencidas y no reclamadas.

Si en el transcurso de tres años contados a partir de que los recursos se depositen en la cuenta global de captación sin movimientos, cuyo importe no exceda por cuenta, al equivalente de trescientas unidades de medida y actualización (UMAS), prescribirán en favor del patrimonio de la beneficencia pública, El Banco estará obligado a enterar los recursos correspondientes a la beneficencia pública dentro de un plazo máximo de quince días contados a partir del 31 de diciembre del año en que se cumpla el supuesto previsto anteriormente descrito.

Los títulos colocados a descuento que no devenguen intereses (cupón cero), se registran al momento de la emisión tomando como base el monto de efectivo recibido.

El Banco deberá determinar la tasa de interés efectiva con base en lo establecido en la NIF C-19 "Instrumentos Financieros por pagar" y evaluar si la tasa determinada se encuentra dentro del mercado, comparándola con una tasa de interés que considere el valor del dinero en el tiempo y los riesgos inherentes de pago para financiamientos similares, a los que tenga acceso. Sólo en caso de que la tasa de interés de mercado sea sustancialmente distinta a la tasa efectiva, debe utilizarse la tasa de mercado como la tasa de interés efectiva en la valuación del instrumento, reconociendo en la utilidad o pérdida neta los efectos que se produzcan en el valor de Instrumento Financiero por pagar (IFP) por el cambio de tasa de interés.

Los intereses de captación tradicional se reconocen en resultados conforme se devengan dentro del rubro de "Gastos por intereses".

Los gastos de emisión, así como el descuento o premio en la colocación se reconocen como un cargo o crédito diferido, según se trate, el cual es amortizado en resultados conforme se devengue como gastos o ingresos por intereses, según corresponda, tomando en consideración el plazo del título que le dio origen en proporción al vencimiento de los títulos.

s) Préstamos interbancarios y de otros organismos-

El rubro incluye préstamos interbancarios directos de corto y largo plazo; los intereses se reconocen en resultados conforme se devengan. En el caso de los préstamos interbancarios pactados a plazo menor o igual a 3 días se presentan como parte del rubro de exigibilidad inmediata. Así mismo incluye préstamos por cartera descontada que proviene de los recursos proporcionados por bancos especializados en financiar actividades económicas, productivas o de desarrollo.

t) Provisiones-

El Banco reconoce, con base en estimaciones de la Administración, provisiones de pasivo

BOLSA MEXICANA DE VALORES, S.A.B. DE C.V.

CLAVE DE COTIZACIÓN: **BACTIN**

TRIMESTRE: **04** AÑO: **2024**

**BANCO ACTINVER, S.A.,
INSTITUCION DE BANCA
MULTIPLE, GRUPO FINANCIERO
ACTINVER**

**NOTAS COMPLEMENTARIAS A LA INFORMACIÓN
FINANCIERA**

PAGINA 33 / 13

CONSOLIDADO

Impresión Preliminar

por aquellas obligaciones presentes en las que la transferencia de activos o la prestación de servicios es virtualmente ineludible y surge como consecuencia de eventos pasados, principalmente servicios administrativos, sueldos y otros pagos al personal, los que, en los casos aplicables, se registran a su valor presente.

u) Beneficios a empleados-

Beneficios directos a corto plazo

Los beneficios a los empleados directos a corto plazo se reconocen en los resultados del período en que se devengan los servicios prestados. Se reconoce un pasivo por el importe que se espera pagar si el Banco tiene una obligación legal o asumida de pagar esta cantidad como resultado de los servicios pasados proporcionados y la obligación se puede estimar de forma razonable.

Beneficios directos a largo plazo

La obligación neta del Banco en relación con los beneficios directos a largo plazo (excepto por PTU diferida- (ver inciso (r) Impuesto a la utilidad y participación de los trabajadores en la utilidad) y que se espera que el Banco pague después de los doce meses de la fecha del estado de situación financiera consolidado más reciente que se presenta, es la cantidad de beneficios futuros que los empleados han obtenido a cambio de su servicio en el ejercicio actual y en los anteriores. Este beneficio se descuenta para determinar su valor presente. Las remediciones se reconocen en resultados en el período en que se devengan.

Beneficios por terminación

Se reconoce un pasivo por beneficios por terminación y un costo o gasto cuando el Banco no tiene alternativa realista diferente que la de afrontar los pagos o no pueda retirar la oferta de esos beneficios, o cuando cumple con las condiciones para reconocer los costos de una reestructuración, lo que ocurra primero. Si no se espera que se liquiden dentro de los 12 meses posteriores al cierre del ejercicio anual, entonces se descuentan.

Beneficios Post-Empleo

Planes de contribución definida

Las obligaciones por aportaciones a planes de contribución definida se reconocen en resultados a medida en que los servicios relacionados son prestados por los empleados. Las contribuciones pagadas por anticipado se reconocen como un activo en la medida en que el pago por anticipado dé lugar a una reducción en los pagos a efectuar en el futuro o a un reembolso en efectivo.

Planes de beneficios definidos

La obligación neta del Banco correspondiente a los planes de beneficios definidos prima de antigüedad y beneficios por indemnización legal, se calcula de forma separada para cada plan, estimando el monto de los beneficios futuros que los empleados han ganado en el ejercicio actual y en ejercicios anteriores.

El cálculo de las obligaciones por los planes de beneficios definidos se realiza anualmente por actuarios, utilizando el método de crédito unitario proyectado. Cuando el cálculo resulta en un posible activo para el Banco, el activo reconocido se limita

BOLSA MEXICANA DE VALORES, S.A.B. DE C.V.

CLAVE DE COTIZACIÓN: **BACTIN**

TRIMESTRE: **04** AÑO: **2024**

**BANCO ACTINVER, S.A.,
INSTITUCION DE BANCA
MULTIPLE, GRUPO FINANCIERO
ACTINVER**

**NOTAS COMPLEMENTARIAS A LA INFORMACIÓN
FINANCIERA**

PAGINA 34 / 13

CONSOLIDADO

Impresión Preliminar

al valor presente de los beneficios económicos disponibles en la forma de reembolsos futuros del plan o reducciones en las futuras aportaciones al mismo. Para calcular el valor presente de los beneficios económicos, se debe considerar cualquier requerimiento de financiamiento mínimo.

El costo laboral del servicio actual, el cual representa el costo del período de beneficios al empleado por haber cumplido un año más de vida laboral con base en los planes de beneficios, se reconoce en los gastos de administración. El Banco determina el gasto (ingreso) por intereses neto sobre el pasivo (activo) neto por beneficios definidos del período, multiplicando la tasa de descuento utilizada para medir la obligación de beneficio definido por el pasivo (activo) neto definido al inicio del período anual sobre el que se informa, tomando en cuenta los cambios en el pasivo (activo) neto por beneficios definidos durante el período como consecuencia de estimaciones de las aportaciones y de los pagos de beneficios.

Las modificaciones a los planes que afectan el costo de servicios pasados, se reconocen en los resultados de forma inmediata en el año en el cual ocurra la modificación, sin posibilidad de diferimiento en años posteriores. Asimismo, los efectos por eventos de liquidación o reducción de obligaciones en el período, que reducen significativamente el costo de los servicios futuros y/o que reducen significativamente la población sujeta a los beneficios, respectivamente, se reconocen en los resultados del período.

Las remediciones (antes ganancias y pérdidas actuariales), resultantes de diferencias entre las hipótesis actuariales proyectadas y reales al final del período, se reconocen en el período en que se incurren como parte de los Otros Resultados Integrales (ORI), en el rubro de "Remediación por beneficios definidos a los empleados" en el capital contable.

v) Reconocimiento de ingresos-

Los intereses generados por los préstamos otorgados, incluyendo los interbancarios pactados a un plazo menor o igual a tres días hábiles, se reconocen en resultados conforme se devengan.

Los intereses devengados sobre cartera en etapa 3 se reconocen en resultados hasta que se cobran.

Los intereses y comisiones cobradas por anticipado se registran dentro del rubro de "Créditos diferidos y cobros anticipados" y se aplican a resultados conforme se devengan.

Las comisiones cobradas por el otorgamiento inicial de un crédito se registran como un crédito diferido, el cual se amortiza contra los resultados del ejercicio como un ingreso por intereses durante la vida del crédito. Las comisiones por anualidad y renovación de productos de cartera comercial, consumo y vivienda se difieren en un período de 12 a 360 meses, según corresponda, asimismo, los costos o gastos vinculados con el otorgamiento de créditos, se reconocen como un cargo diferido y se difieren durante el mismo plazo en el que se reconozcan los ingresos derivados por las comisiones cobradas por el otorgamiento inicial del crédito; el seguro que en su caso sea financiado forma parte de la cartera de crédito.

Las comisiones cobradas por el otorgamiento de crédito se presentan de manera neta de los costos y gastos asociados, presentándose en el rubro de otros activos, o bien de créditos diferidos y cobros anticipados según corresponda su naturaleza deudora o acreedora.

BOLSA MEXICANA DE VALORES, S.A.B. DE C.V.

CLAVE DE COTIZACIÓN: **BACTIN**

TRIMESTRE: **04** AÑO: **2024**

**BANCO ACTINVER, S.A.,
INSTITUCION DE BANCA
MULTIPLE, GRUPO FINANCIERO
ACTINVER**

**NOTAS COMPLEMENTARIAS A LA INFORMACIÓN
FINANCIERA**

PAGINA 35 / 13

CONSOLIDADO

Impresión Preliminar

Las comisiones cobradas por reestructuraciones o renovaciones de créditos se adicionan a las comisiones originadas por el otorgamiento del crédito y se registran como un crédito diferido, el cual se amortiza como un ingreso por intereses bajo el método de línea recta durante el nuevo plazo del crédito. Las demás comisiones se reconocen en el momento en que se generan en el rubro de comisiones y tarifas cobradas.

Los intereses generados por operaciones de reporto se reconocen conforme se devengan.

Las comisiones ganadas por operaciones fiduciarias se reconocen en resultados conforme se devengan en el rubro de "Comisiones y tarifas cobradas", y se suspende la acumulación de dichos ingresos devengados, en el momento en que el adeudo por éstos presente 90 o más días naturales de incumplimiento de pago.

En caso de que dichos ingresos devengados sean cobrados, se reconocen directamente en los resultados del ejercicio.

Las comisiones derivadas de los servicios de custodia o administración de bienes se reconocen en los resultados conforme se devengan en el rubro de "Comisiones y tarifas cobradas".

w) Transacciones en moneda extranjera-

Los registros contables están en pesos y en monedas extranjeras, las que, para efectos de presentación de los estados financieros consolidados, en el caso de divisas distintas al dólar se valúan de la moneda respectiva a dólares y después a moneda nacional, conforme lo establece la Comisión Bancaria. Para la conversión de los dólares a moneda nacional se utiliza el tipo de cambio de cierre de jornada determinado por el Banco Central. Las ganancias y pérdidas en cambios se registran en los resultados del ejercicio.

x) Aportaciones al Instituto para la Protección al Ahorro Bancario (IPAB)-

La Ley de Protección al Ahorro Bancario, entre otros preceptos, establece la creación del IPAB que pretende un sistema de protección al ahorro bancario a favor de las personas que realicen depósitos y regula los apoyos financieros que se otorguen a las instituciones de banca múltiple para el cumplimiento de este objetivo. El IPAB garantiza los depósitos bancarios de los ahorradores hasta un máximo de 400,000 UDIS (\$3 al 31 de diciembre de 2024 y 2023). El Banco reconoce en resultados del ejercicio las aportaciones obligatorias al IPAB.

y) Contingencias-

Las obligaciones o pérdidas importantes relacionadas con contingencias se reconocen cuando es probable que sus efectos se materialicen y existan elementos razonables para su cuantificación. Si no existen estos elementos razonables, se incluye su revelación en forma cualitativa en las notas a los estados financieros consolidados. Los ingresos, utilidades o activos contingentes se reconocen hasta el momento en que existe certeza de su realización.

z) Deterioro del valor de recuperación de activos de larga duración-

El Banco evalúa periódicamente los valores actualizados de los activos de larga duración para determinar la existencia de indicios de que dichos valores exceden su valor de recuperación. El valor de recuperación representa el monto de los ingresos netos potenciales que se espera razonablemente obtener como consecuencia de la

BOLSA MEXICANA DE VALORES, S.A.B. DE C.V.

CLAVE DE COTIZACIÓN: **BACTIN**

TRIMESTRE: **04** AÑO: **2024**

**BANCO ACTINVER, S.A.,
INSTITUCION DE BANCA
MULTIPLE, GRUPO FINANCIERO
ACTINVER**

**NOTAS COMPLEMENTARIAS A LA INFORMACIÓN
FINANCIERA**

PAGINA 36 / 13

CONSOLIDADO

Impresión Preliminar

utilización o realización de dichos activos. Si se determina que los valores actualizados son excesivos, el Banco registra las estimaciones necesarias para reducirlos a su valor de recuperación. Cuando se tiene la intención de vender los activos, éstos se presentan en los estados financieros consolidados a su valor actualizado o de realización, el menor.

aa) Información por segmentos-

El Banco tiene identificados los siguientes segmentos operativos para efectos de revelación en los estados financieros consolidados: a) Operaciones crediticias (créditos colocados), b) Operaciones de tesorería (operaciones de inversión por cuenta propia) y c) Operaciones por cuenta de terceros y otros (operaciones en cuentas de orden y servicios administrativos a terceros).

bb) Cuentas de orden-

Compromisos crediticios-

El saldo representa líneas de crédito autorizadas no ejercidas.

Las partidas registradas en esta cuenta están bajo ciertas circunstancias sujetas a calificación.

Operaciones en custodia-

El monto de los bienes en custodia se presenta en el rubro de "Bienes custodia y administración", según las características del bien u operación.

Actividades de fideicomiso-

Se registra en cuentas de orden el patrimonio de los fideicomisos que administra el Banco, atendiendo a la responsabilidad que implica la realización o cumplimiento del objeto de dichos fideicomisos, cuya encomienda se ha aceptado. En algunos casos, la citada responsabilidad se limita a la contabilización de los activos del fideicomiso, en tanto que, en otros casos, incluye el registro de activos, costos e ingresos que se generen durante la operación del mismo.

Las pérdidas por las responsabilidades en que se haya incurrido como fiduciario, se reconocen en resultados en el período en el que se conocen, independientemente del momento en el que se realice cualquier promoción jurídica al efecto.

Colaterales recibidos por la entidad-

Su saldo representa el total de colaterales recibidos en operaciones de reporto y préstamo de valores actuando el Banco como reportadora o prestataria.

Colaterales recibidos y vendidos o entregados en garantía por la entidad-

Su saldo representa el total de colaterales recibidos y vendidos o entregados en garantía, cuando el Banco actúe como reportada o prestamista.

Intereses devengados no cobrados derivados de cartera de crédito en etapa 3-

Se registran los intereses devengados en cuentas de orden a partir de que un crédito de cartera en etapa 1 "o" 2 es traspasado a cartera en etapa 3.

BOLSA MEXICANA DE VALORES, S.A.B. DE C.V.

CLAVE DE COTIZACIÓN: **BACTIN**

TRIMESTRE: **04** AÑO: **2024**

**BANCO ACTINVER, S.A.,
INSTITUCION DE BANCA
MULTIPLE, GRUPO FINANCIERO
ACTINVER**

**NOTAS COMPLEMENTARIAS A LA INFORMACIÓN
FINANCIERA**

PAGINA 37 / 13

CONSOLIDADO

Impresión Preliminar

Otras cuentas de registro-

Al 31 de diciembre de 2024 y 2023, las otras cuentas de registro presentan un saldo de \$8,553 y 4,211, que se integra principalmente por documentos salvo buen cobro, Cuenta de Capital de Aportación (CUCA) y Cuenta de Utilidad Fiscal Neta (CUFIN).

(4) Cambios Contables-

Los cambios contables aplicados en 2023 se derivaron de la adopción de las siguientes NIF y mejoras a las NIF, las cuales no generaron cambios en los estados financieros del Banco.

NIF-B-14 Utilidad por acción- Realiza precisiones para la determinación de la utilidad por acción (UPA).

NIF B-15 Conversión de monedas extranjeras- Esta mejora precisa qué entidades y en qué casos se puede ejercer esta opción, estableciendo que una entidad que no tiene subsidiarias ni controladora o que es subsidiaria, asociada o negocio conjunto, puede preparar sus estados financieros sin realizar la conversión a moneda funcional, siempre que se trate de estados financieros exclusivamente para fines fiscales y legales y no tengan usuarios que requieran la preparación de estados financieros considerando los efectos de la conversión a moneda funcional.

(5) Posición en moneda extranjera-

La reglamentación del Banco Central establece normas y límites a los bancos para mantener posiciones en monedas extranjeras larga o activa (corta o pasiva) equivalentes a un máximo del 15% del capital básico del Banco. Al 31 de diciembre de 2024 y 2023, la posición máxima permitida ascendió a \$44 y \$48 millones de dólares, respectivamente.

La posición en monedas extranjeras al 31 de diciembre de 2024 y 2023, se analiza en dólares americanos como se muestra a continuación:

Dólares americanosMXN

2024202320242023

Activos 533,538,021698,827,34011,14211,857

Pasivos (531,413,335) (686,508,557) (11,097) (11,648)

Posición larga2,124,686 12,318,783\$45 209

El tipo de cambio en relación con el dólar al 31 de diciembre de 2024 y 2023, determinado por el Banco Central, y utilizado para valorar los activos y pasivos en moneda extranjera, fue de \$20.8829 y \$16.9666 (Tipo de cambio de cierre de jornada) pesos por dólar.

(6) Efectivo y equivalentes de efectivo-

Al 31 de diciembre de 2024 y 2023, el rubro de efectivo y equivalentes de efectivo se integra como se menciona a continuación:

20242023

Caja\$239160

Bancos:

Depósitos en Banco de México2,1091,711

Depósitos en Otras Entidades Financieras21034

Efectivo y equivalentes de efectivo, otros:

Documentos de Cobro Inmediato26

Metales Preciosos Amonedados43

Efectivo y equivalentes de efectivo restringidos o dadas en garantía:

BOLSA MEXICANA DE VALORES, S.A.B. DE C.V.

CLAVE DE COTIZACIÓN: **BACTIN**

TRIMESTRE: **04** AÑO: **2024**

**BANCO ACTINVER, S.A.,
INSTITUCION DE BANCA
MULTIPLE, GRUPO FINANCIERO
ACTINVER**

**NOTAS COMPLEMENTARIAS A LA INFORMACIÓN
FINANCIERA**

PAGINA 38 / 13

CONSOLIDADO

Impresión Preliminar

Depósitos en Banco de México 21-
Préstamos interbancarios con vencimiento menor a 3 días 6,6735,674
Divisas a recibir 3,648-
Otros 4343
\$12,9497,631

Compraventa de divisas a 24, 48 y 72 horas:

Al 31 de diciembre de 2024 y 2023, las compras y ventas de divisas en moneda origen y valorizadas, a ser liquidadas en 24, 48 y 72 horas, se integran como se muestra en la siguiente hoja.

Compra

Divisa	Moneda origen	Efectivo y equivalentes de efectivo	Cuenta por pagar
2024	2023	2024	2023
USD	47927410,0094,6549,8824,640		
EUR	911861018510		
GBP	--2222		
CAD	--1112		
CHF	--4242		
COP	121161-1-		
	\$60929110,203\$	4,66910,0754,656	

Venta

Divisa	Moneda origen	Efectivo y equivalentes de efectivo	Cuenta por cobrar
2024	2023	2024	2023
USD	53827611,227\$	4,67911,0674,668	
EUR	1713761737517		
GBP	--8484		
CAD	1116101610		
CHF	--7474		
COP	92-----		
	\$64827811,634\$	4,71411,4734,703	

Al 31 de diciembre de 2024 y 2023, las operaciones de compraventa de divisas a 24, 48 y 72 horas presentan un sobregiro como se muestra a continuación:

2024

2023
Venta de divisas \$(11,635) (4,714)

Efectivo y equivalentes de efectivo restringidos - Compra de divisas 10,2034,669

Total de sobregiro presentado en acreedores diversos y otras cuentas por pagar (nota 18)

\$(1,432)

(45)

Caja y bancos:

Al 31 de diciembre de 2024 y 2023, los saldos en moneda extranjera valorizada en pesos de caja y bancos por tipo de moneda se integran como se muestra a continuación:

2024

Dólar	\$144	82
Euro	191	8
Dólar Canadiense	16	9
Franco Suizo	3	2
Yen Japonés	1	1
Libra Esterlina	6	3

BOLSA MEXICANA DE VALORES, S.A.B. DE C.V.

CLAVE DE COTIZACIÓN: **BACTIN**

TRIMESTRE: **04** AÑO: **2024**

**BANCO ACTINVER, S.A.,
INSTITUCION DE BANCA
MULTIPLE, GRUPO FINANCIERO
ACTINVER**

**NOTAS COMPLEMENTARIAS A LA INFORMACIÓN
FINANCIERA**

PAGINA 39 / 13

CONSOLIDADO

Impresión Preliminar

\$361105

Banco Central:

Al 31 de diciembre de 2023, el Banco mantuvo un depósito a plazo en el Banco Central equivalente a \$67, con un plazo de 91 días y una tasa de interés de 11.43%, al 31 de diciembre de 2024 no existe saldo por este concepto. En adición, los depósitos en Banco Central incluyen al 31 de diciembre de 2024 y 2023, los depósitos en el sistema de pagos en dólares (SPID) por \$271 y \$209 y las subastas de depósito vigentes por \$1,837 y \$1,435 respectivamente.

Préstamos interbancarios con vencimiento menor a 3 días:

Al 31 de diciembre de 2024 y 2023, se pactaron los siguientes préstamos en dólares:

PlazoTasa2024
Contrapartedías pactada Monto
The Bank of New York Mellon 22.00% 10
Deutsche Bank 24.50% -
Deutsche Bank 24.36% 1,027
JP Morgan Chase 24.15% 5,636
6,673

PlazoTasa2023
Contrapartedías pactada Monto
The Bank of New York Mellon 33.50% 9
Deutsche Bank 35.00% -
JP Morgan Chase 35.00% 5,665
5,674

Al 31 de diciembre de 2024 y 2023, no se tienen sobregiro en cuentas de Bancos.

(7) Inversiones en instrumentos financieros-

a) Valor en libros

A continuación, se presenta el análisis de las inversiones en instrumentos financieros por cada categoría al 31 de diciembre de 2024 y 2023; con base en los modelos de negocio determinados por el Banco, incluyendo sus niveles en la jerarquía del valor razonable:

2024

Nacionales Extranjeros
Instrumentos financieros negociables (IFN):
TBIL-1,044
BSMX-179
CABEI--
BONDES50-
CETES218-
BPAG61-
ACCIONES 179-
Total instrumentos financieros negociables \$5081,223

BOLSA MEXICANA DE VALORES, S.A.B. DE C.V.

CLAVE DE COTIZACIÓN: **BACTIN**

TRIMESTRE: **04** AÑO: **2024**

**BANCO ACTINVER, S.A.,
INSTITUCION DE BANCA
MULTIPLE, GRUPO FINANCIERO
ACTINVER**

**NOTAS COMPLEMENTARIAS A LA INFORMACIÓN
FINANCIERA**

PAGINA 40 / 13

CONSOLIDADO

Impresión Preliminar

Restringidos en reporto:

BONDES605-

BPAG1,346-

CABEI461-

CETES721-

Total Instrumentos restringidos en reporto:\$3,133-

Valor razonable:

Nivel 13,6411,223

Nivel 2--

Nivel 3 --

Total\$3,6411,223

Instrumentos financieros para cobrar o vender (IFCV):

TNOT-2,097

CETES--

BPAG258-

BONOS534-

MOLYMET209-

VINTE 2-

Total Instrumentos financieros para cobrar o vender:\$1,0032,097

Restringidos en reporto:

MOLYMET --

Total Instrumentos restringidos en reporto:\$--

Restringidos otros:

CETES 6-

Total Instrumentos restringidos en reporto:\$6-

Valor razonable:

Nivel 11,0092,097

Nivel 2--

Nivel 3 --

Total\$1,0092,097

Instrumentos financieros para cobrar principal e interés (IFCPI):

AERMxCB75-

CADU--

GICSA2-

TPLAY173-

BONOS--

VASCONI 13-

Total Instrumentos financieros para cobrar principal e interés\$263-

Restringidos en reporto:

BONOS 289-

Total Instrumentos restringidos en reporto:\$289-

2023

NacionalesExtranjeros

Instrumentos financieros negociables (IFN):

NAFIN-4,128

TBIL-633

TNOT--

BONDES35-

CETES--

BPAG23-

BOLSA MEXICANA DE VALORES, S.A.B. DE C.V.

CLAVE DE COTIZACIÓN: BACTIN

TRIMESTRE: 04 AÑO: 2024

BANCO ACTINVER, S.A.,
INSTITUCION DE BANCA
MULTIPLE, GRUPO FINANCIERO
ACTINVER

NOTAS COMPLEMENTARIAS A LA INFORMACIÓN
FINANCIERA

PAGINA 41 / 13

CONSOLIDADO

Impresión Preliminar

ACCIONES 88-

Total instrumentos financieros negociables\$1464,761

Restringidos en reporte:

BPAG377-

BONDES589-

CETES181-

Total Instrumentos restringidos en reporte:\$1,147-

Valor razonable:

Nivel 11464,761

Nivel 2--

Nivel 3 --

Total\$1464,761

Instrumentos financieros para cobrar o vender (IFCV):

CETES368-

BPAG1,575-

BONDES--

UDIBONO--

AXO--

AERMXCB--

MOLYMET--

VINTE2-

CADU--

Total Instrumentos financieros para cobrar o vender:\$1,945-

Restringidos en reporte:

BPAG--

BPA--

BONDES--

CETES--

FUNO709-

MOLYMET306-

Total Instrumentos restringidos en reporte:\$1,015-

Restringidos otros:

CETES--

Total Instrumentos restringidos otros:\$--

Valor razonable:

Nivel 12,959-

Nivel 2--

Nivel 3 --

Total\$2,959-

Instrumentos financieros para cobrar principal e interés (IFCPI):

AERMXCB189-

CADU1-

GICSA2-

VASCONI13-

TPLAY73-

BONOS288-

Total Instrumentos financieros para cobrar principal e interés\$566-

Efectos reconocidos en resultados y ORI

BOLSA MEXICANA DE VALORES, S.A.B. DE C.V.

CLAVE DE COTIZACIÓN: **BACTIN**

TRIMESTRE: **04** AÑO: **2024**

**BANCO ACTINVER, S.A.,
INSTITUCION DE BANCA
MULTIPLE, GRUPO FINANCIERO
ACTINVER**

**NOTAS COMPLEMENTARIAS A LA INFORMACIÓN
FINANCIERA**

PAGINA 42 / 13

CONSOLIDADO

Impresión Preliminar

Las ganancias y pérdidas netas generadas por las inversiones en instrumentos financieros por el periodo terminado el 31 de diciembre de 2024 y 2023, se muestran a continuación:

Resultado por compraventa (nota 24c):20242023

IFN\$ (70) 5

IFCV 35 (12)

\$ (35) (7)

Resultado por valuación (nota 24c):

IFN \$56222

Reconocido en ORI (nota 21b):

IFCV \$ (9) 8

b)Reclasificaciones de categorías

Al 31 de diciembre de 2024 y 2023, el Banco no realizó transferencias de títulos entre categorías.

(8)Operaciones de reporto-

Los saldos deudores y acreedores por operaciones de reporto al 31 de diciembre de 2024 y 2023, se analizan a continuación:

Deudores por reportoAcreedores por reporto

20242024

Deuda gubernamental \$ 1,274

2,956

Otros títulos de deuda 489

466

\$ 1,763 3,422

Obligación de la reportadora por restitución del colateral a la reportada

1,763

Deudores por reportoAcreedores por reporto

20232023

Deuda gubernamental \$ 7,759

1,152

Otros títulos de deuda 502

1,008

\$ 8,261 2,160

Obligación de la reportadora por restitución del colateral a la reportada

4,831

A continuación, se analizan por tipo de bien y monto total, los colaterales entregados en operaciones de reporto como reportado registrados como títulos restringidos, así como los plazos promedio de los títulos entregados en las operaciones vigentes al 31 de diciembre de 2024 y 2023.

2024 2023

BOLSA MEXICANA DE VALORES, S.A.B. DE C.V.

CLAVE DE COTIZACIÓN: **BACTIN**

TRIMESTRE: **04** AÑO: **2024**

**BANCO ACTINVER, S.A.,
INSTITUCION DE BANCA
MULTIPLE, GRUPO FINANCIERO
ACTINVER**

**NOTAS COMPLEMENTARIAS A LA INFORMACIÓN
FINANCIERA**

PAGINA 43 / 13

CONSOLIDADO

Impresión Preliminar

RestringidosPlazo
RestringidosPlazo
promediopromedio
Deuda Gubernamental
BPA\$-\$ 4714
BPAG1,3462 330 9
BONDES D y F6051 589 1
CETES7211 181 1
BONOS2963--
Otros Títulos de Deuda
Otros46151,015 4
\$3,429\$2,162

Al 31 de diciembre de 2024 y 2023, los colaterales recibidos en garantía en operaciones de reporto reconocidos en cuentas de orden son por \$1,772 y \$8,229 respectivamente. Al 31 de diciembre de 2024 y 2023, el saldo de los colaterales recibidos y vendidos o entregados en garantía en operaciones de reporto reconocidos en cuentas de orden ascienden a \$1,772 y \$4,799 respectivamente.

Por el periodo terminado el 31 de diciembre de 2024 y 2023, los intereses derivados de las operaciones de reporto reconocidos en el estado consolidado de resultado integral dentro del rubro de "Ingresos por intereses" ascendieron a \$923 y \$694 respectivamente y en el rubro de "Gastos por intereses" por \$766 y \$642 respectivamente.

(9) Instrumentos financieros derivados-

a) Derivados con fines de negociación

A continuación, se muestran los IFD por nivel de jerarquía al 31 de diciembre de 2024 y 2023.

2024 2023
Valor razonable: Activo Pasivo Activo Pasivo
Nivel 2 \$304 (395) 395 (149)

Medición de los valores razonables

i. Técnicas de valuación y datos de entrada no observables significativos

Las siguientes tablas muestran las técnicas de valuación usadas para medir los valores razonables Nivel 2 para los instrumentos financieros medidos a valor razonable en el estado de situación financiera consolidado, así como también los datos de entrada no observables significativos usados.

Tipo

Técnica de valuación Datos de entrada no observables significativos Interrelación entre los datos de entrada no observables claves y la medición del valor razonable
Contratos forward de tipo de cambio Precios forward: El valor razonable se determina usando tipos de cambio forward cotizados o estimados a la fecha de los estados financieros consolidados y cálculos del valor presente con base en curvas de

BOLSA MEXICANA DE VALORES, S.A.B. DE C.V.

CLAVE DE COTIZACIÓN: BACTIN

TRIMESTRE: 04 AÑO: 2024

BANCO ACTINVER, S.A.,
INSTITUCION DE BANCA
MULTIPLE, GRUPO FINANCIERO
ACTINVER

NOTAS COMPLEMENTARIAS A LA INFORMACIÓN
FINANCIERA

PAGINA 44 / 13

CONSOLIDADO

Impresión Preliminar

rendimiento con calidad crediticia en las respectivas monedas.No aplicaNo aplica
Swaps de tasa de interés Modelos de swaps de tasas: El valor razonable se calcula como el valor presente de los flujos de efectivo netos futuros estimados. Las estimaciones de los flujos de efectivo de tasa flotante para futuros se basan en tasas swaps cotizadas, precios futuros o tasas deudoras interbancarias. Los flujos de efectivo son descontados usando una curva de rendimiento creada a partir de fuentes similares y que refleja la tasa interbancaria de referencia correspondiente usada por los participantes del mercado para este propósito cuando fijan los precios de los swaps de tasa de interés, así como el colateral otorgado o recibido. La estimación del valor razonable está sujeta a un ajuste por riesgo de crédito que refleja el riesgo de crédito del Banco y de la contraparte; este ajuste se calcula con base en diferenciales de crédito derivados de precios de bonos o permutas de incumplimiento crediticio.No aplicaNo aplica

Opciones sobre divisas y sobre tasas de interés.Modelo de opciones: El valor razonable de las opciones se estima mediante el modelo de Black&Scholes y sus variantes. Para las opciones sobre divisas el precio se calcula mediante el modelo de Garman y, en el caso de las tasas de interés, mediante la aproximación discreta de Black, donde la tasa forward es el subyacente. No aplicaNo aplica

Montos nomenclales

Los montos nomenclales representan el número de unidades especificadas en los contratos de IFD y no la pérdida o ganancia asociada con el riesgo de mercado o riesgo de crédito de los instrumentos. Los montos nomenclales representan el monto al que una tasa o un precio es aplicado para determinar el monto de flujo de efectivo a ser intercambiado. Los montos nomenclales de los instrumentos financieros derivados por tipo de instrumento y subyacente al 31 de diciembre de 2024 y 2023, se muestran como sigue:

2024

Cliente

Tipo

Subyacente

Monto Nocial Valor Razonable Neto

Fecha de vencimiento

Tipo operación

Activo

Pasivo

Activo

Pasivo

BBVASWAPTIIIE	Compra	\$ 385	148	(106)	43-03-ene-30
CBACTINVERSWAPTIIIE	Venta	385	106	(148)	-(43)03-ene-30
CBACTINVERSWAPTIIIE	Compra	150	2	(4)	-(1)24-mar-25
CBACTINVERSWAPTIIIE	Venta	150	4	(2)	1-24-mar-25
CBACTINVERSWAPTIIIE	Compra	200	4	(7)	-(3)21-abr-25
CBACTINVERSWAPTIIIE	Venta	200	4	(7)	-(3)21-abr-25
CBACTINVERSWAPTIIIE	Compra	500	50	(45)	5-15-ene-26
CBACTINVERSWAPTIIIE	Venta	400	116	(110)	6-26-jul-28
CBACTINVERSWAPTIIIE	Compra	400	110	(116)	-(6)26-jul-28
CBACTINVERSWAPTIIIE	Venta	230	35	(38)	-(3)25-sep-26
CBACTINVERSWAPTIIIE	Compra	230	38	(35)	3-25-sep-26
CBACTINVERSWAPTIIIE	Venta	500	57	(57)	1-12-mar-26

BOLSA MEXICANA DE VALORES, S.A.B. DE C.V.

CLAVE DE COTIZACIÓN: **BACTIN**

TRIMESTRE: **04** AÑO: **2024**

**BANCO ACTINVER, S.A.,
INSTITUCION DE BANCA
MULTIPLE, GRUPO FINANCIERO
ACTINVER**

**NOTAS COMPLEMENTARIAS A LA INFORMACIÓN
FINANCIERA**

PAGINA 45 / 13

CONSOLIDADO

Impresión Preliminar

CBACTINVERSWAPTIIEVenta	500	57	(57)	-	(1)	12-mar-26
CBACTINVERSWAPTIIEVenta	30	30	(31)	-	(1)	30-jun-28
RAREMAYESWAPTIIECompra	30	31	(30)	1-30-jun-28		
CONTROLADSWAPTIIEVenta	200	199	(200)	-	(1)	02-abr-29
CBACTINVERSWAPTIIECompra	200	200	(199)	1-02-abr-29		
GPO IGSASWAPTIIECompra	95	43	(41)	2-30-nov-26		
CBACTINVERSWAPTIIEVenta	95	41	(43)	-	(2)	30-nov-26
CBACTINVERSWAPTIIECompra	70	23	(22)	1-08-feb-29		
CBACTINVERSWAPTIIEVenta	70	22	(23)	-	(1)	08-feb-29
CBACTINVERSWAPTIIECompra	520	161	(158)	3-23-nov-28		
CBACTINVERSWAPTIIEVenta	520	158	(161)	-	(3)	23-nov-28
CBACTINVERSWAPTIIECompra	230	40	(39)	1-02-dic-26		
CBACTINVERSWAPTIIEVenta	230	39	(40)	-	(1)	02-dic-26
\$	6,320	2,340	(2,338)	68	(66)	

NATIXISFWDSDUSDVenta	\$ 100	2,016	(2,082)	-	(68)	23-ene-25
NATIXISFWDSDUSDVenta	100	2,042	(2,078)	-	(36)	10-feb-25
BBVAFWDSUSDCompra	20	418	(401)	17	-	24-ene-25
GSINTFWDSUSDVenta	10	206	(208)	-	(3)	24-ene-25
GSINTFWDSUSDVenta	10	206	(208)	-	(3)	24-ene-25
NATIXISFWDSDUSDVenta	100	2,016	(2,082)	-	(68)	23-ene-25
\$	2405,033	(5,122)	17(110)			

CBACTINVEROpcion USDVenta	\$ 48			2		-
2 - 23-jun-31						
BMONEXOpcion USDCompra	48			-		2 -
2 23-jun-31						
HOSPITALAOpcion USDVenta	25			1		- 1 - 31-
ene-28						
CBACTINVEROpcion USDCompra	25			-		1 - 1 31-
ene-28						
CBACTINVEROpcion USDVenta	200			1		- 1 - 02-
abr-29						
CONTROLADOpcion USDCompra	200			-		1 - 1 02-
abr-29						
CBACTINVEROpcion USDVenta	250			215		- 215 - 29-
oct-25						
DB AGOpcion USDCompra	250			-		215 - 215 29-oct-
25						
\$\$	1,046	219	(219)	219	(219)	

2023

Cliente

Tipo

Subyacente

Monto Nocional

Valor Razonable

Neto

Fecha de vencimiento

Tipo operación

Activo

Pasivo

Activo

BOLSA MEXICANA DE VALORES, S.A.B. DE C.V.

CLAVE DE COTIZACIÓN: **BACTIN**

TRIMESTRE: **04** AÑO: **2024**

**BANCO ACTINVER, S.A.,
INSTITUCION DE BANCA
MULTIPLE, GRUPO FINANCIERO
ACTINVER**

**NOTAS COMPLEMENTARIAS A LA INFORMACIÓN
FINANCIERA**

PAGINA 46 / 13

CONSOLIDADO

Impresión Preliminar

Pasivo

CBACTINVERSWAPTIIECompra\$20014 (9) 5	-08-ago-24
BBVASWAPTIIECompra385156 (124) 32	-03-ene-30
CBACTINVERSWAPTIIEVenta385124 (156)	- (32) 03-ene-30
CBACTINVERSWAPTIIEVenta15012 (20)	- (8) 24-mar-25
CBACTINVERSWAPTIIECompra15020 (12) 8	-24-mar-25
CBACTINVERSWAPTIIEVenta20013 (26)	- (13) 21-abr-25
CBACTINVERSWAPTIIEVenta1,00091 (104)	- (13) 13-dic-24
CBACTINVERSWAPTIIECompra1,000104 (91) 13	-13-dic-24
CBACTINVERSWAPTIIECompra50092 (82) 10	-15-ene-26
CBACTINVERSWAPTIIECompra50055 (50) 5	-23-ene-25
CBACTINVERSWAPTIIEVenta50050 (55)	- (5) 23-ene-25
CBACTINVERSWAPTIIECompra20039 (39)	- -11-mar-26
CBACTINVERSWAPTIIEVenta20039 (39)	- -11-mar-26
CBACTINVERSWAPTIIEVenta400131 (135)	- (4) 26-jul-28
CBACTINVERSWAPTIIECompra400135 (131) 4	-26-jul-28
CBACTINVERSWAPTIIEVenta23051 (56)	- (5) 25-sep-26
CBACTINVERSWAPTIIECompra23056 (51) 5	-25-sep-26
CBACTINVERSWAPTIIEVenta7011 (12)	- (1) 26-sep-25
CBACTINVERSWAPTIIECompra7012 (11) 1	-26-sep-25
\$ 6,770 1,205 (1,203) 83 (81)	

BBVAFWDSUSDCompra\$ 2003,628 (3,384) 244-	16-ene-24
GSINTFWDSUSDVenta117 (17) --	05-ene-24
GSINTFWDSUSDCompra19 (8) 1-	05-ene-24
CBACTINVERFWSUSDVenta117 (17) --	05-ene-24
CBACTINVERFWSUSDVenta18 (9) - (1)	05-ene-24
\$ 2043,679 (3,435) 245 (1)	

CBACTINVEROpcionUSDVenta\$ 1-(1)-(1) 04-dic-24	
BBVAOpcionUSDCompra11-1	-04-dic-24
CBACTINVEROpcionUSDVenta4-(1)-(1) 05-jun-24	
BBVAOpcionUSDCompra41-1-05-jun-24	
CBACTINVEROpcionUSDVenta1-(1)-(1) 06-nov-24	
BBVAOpcionUSDCompra11-1-06-nov-24	
CBACTINVEROpcionUSDVenta3-(1)-(1) 07-ago-24	
BBVAOpcionUSDCompra31-1-07-ago-24	
CBACTINVEROpcionUSDVenta6-(1)-(1) 03-jul-24	
BBVAOpcionUSDCompra61-1-03-jul-24	
CBACTINVEROpcionUSDVenta1-(1)-(1) 02-oct-24	
BBVAOpcionUSDCompra11-1-02-oct-24	
CBACTINVEROpcionUSDVenta1-(1)-(1) 04-dic-24	
BBVAOpcionUSDCompra11-1-04-dic-24	
CBACTINVEROpcionUSDVenta1-(2)-(2) 04-sep-24	
BBVAOpcionUSDCompra12-2-04-sep-24	
CBACTINVEROpcionUSDVenta3-(4)-(4) 07-ago-24	
BBVAOpcionUSDCompra34-4-07-ago-24	
BBVAOpcionUSDVenta3-(4)-(4) 07-feb-24	
CBACTINVEROpcionUSDCompra34-4-07-feb-24	
BBVAOpcionUSDVenta4-(6)-(6) 05-jun-24	
CBACTINVEROpcionUSDCompra46-6-05-jun-24	
BBVAOpcionUSDVenta4-(7)-(7) 08-may-24	
CBACTINVEROpcionUSDCompra47-7-08-may-24	
CBACTINVEROpcionUSDVenta6-(8)-(8) 03-jul-24	
BBVAOpcionUSDCompra68-8-03-jul-24	
CBACTINVEROpcionUSDVenta6-(9)-(9) 06-mar-24	

BOLSA MEXICANA DE VALORES, S.A.B. DE C.V.

CLAVE DE COTIZACIÓN: **BACTIN**

TRIMESTRE: **04** AÑO: **2024**

**BANCO ACTINVER, S.A.,
INSTITUCION DE BANCA
MULTIPLE, GRUPO FINANCIERO
ACTINVER**

**NOTAS COMPLEMENTARIAS A LA INFORMACIÓN
FINANCIERA**

PAGINA 47 / 13

CONSOLIDADO

Impresión Preliminar

BBVAOpcionUSDCompra69-9-06-mar-24
CBACTINVEROpcionUSDVenta7-(10)-(10)03-abr-24
BBVAOpcionUSDCompra710-10-03-abr-24
CBACTINVEROpcionUSDVenta6-(10)-(10)03-ene-24
BBVAOpcionUSDCompra610-10-03-ene-24
\$\$ 11467 (67) 67 (67)

ii. Transferencias entre el Nivel 1 y el Nivel 2

No se han efectuado transferencias entre los niveles de jerarquía 1 y 2 al 31 de diciembre de 2024 y 2023.

iii. Valores razonables Nivel 3

El Banco no utilizó valores razonables Nivel 3 al 31 de diciembre de 2024 y 2023.

Las ganancias y pérdidas netas generadas por derivados con fines de negociación por el periodo terminado el 31 de diciembre de 2024 y 2023 se muestra a continuación:

Resultado por intermediación20242023
Resultado por valuación (nota 24c)\$(337)260
Resultado por compraventa (nota 24c) 1 6
\$(336)266

b) Cobertura de valor razonable

Las características de los instrumentos financieros derivados de cobertura de valor razonable y la posición cubierta se detallan a continuación:

Descripción de la coberturaNaturaleza de los riesgos cubiertosInstrumentos designados como coberturaValor razonableGanancias y pérdidas del instrumento de coberturaGanancias y pérdidas de la partida cubiertaPartida cubierta
202420242024

Cobertura de tasa fija de Emisión pasiva Certificados Bursátiles MXN para cambiar a flotanteRiesgo de tasa fija de Emisión pasiva Certificados Bursátiles MXNIRS: Paga interés fijo y recibe variable(1) (6) 6Emisión pasiva Certificados Bursátiles

Cobertura de tasa fija de 5,600,000 títulos del M Bonos 290531 Riesgo de tasa fija de títulos del M Bonos MXN IRS de TIIIE de Fondeo: Paga interés fijo y recibe variable1313 (13) Bonos

Descripción de la coberturaNaturaleza de los riesgos cubiertosInstrumentos designados como coberturaValor razonableGanancias y pérdidas del instrumento de coberturaGanancias y pérdidas de la partida cubiertaPartida cubierta
202320232023

Cobertura de tasa fija de Emisión pasiva Certificados Bursátiles MXN para cambiar a flotanteRiesgo de tasa fija de Emisión pasiva Certificados Bursátiles MXNIRS: Paga interés fijo y recibe variable5 (5) 5Emisión pasiva Certificados Bursátiles

Al 31 de diciembre de 2024 y 2023, el monto acumulado de ajustes de cobertura de valor razonable que permanecen en el estado de situación financiera para cualquier partida cubierta asciende a (\$1) y 5 respectivamente.

BOLSA MEXICANA DE VALORES, S.A.B. DE C.V.

CLAVE DE COTIZACIÓN: **BACTIN**

TRIMESTRE: **04** AÑO: **2024**

**BANCO ACTINVER, S.A.,
INSTITUCION DE BANCA
MULTIPLE, GRUPO FINANCIERO
ACTINVER**

**NOTAS COMPLEMENTARIAS A LA INFORMACIÓN
FINANCIERA**

PAGINA 48 / 13

CONSOLIDADO

Impresión Preliminar

c) Deterioro

Al 31 de diciembre de 2024 y 2023, el Banco no reconoció efectos de deterioro, así como tampoco reversiones al mismo.

d) Colaterales en operaciones de derivados

Al 31 de diciembre de 2024 y 2023, el Banco ha otorgado y recibidos colaterales en efectivo por operaciones financieras derivadas celebradas en mercados no reconocidos, que se presentan en el rubro de "Otras cuentas por cobrar, neto" y "acreedores por colaterales recibidos en efectivo", respectivamente.

La integración de los colaterales otorgados y recibidos por el Banco al 31 de diciembre de 2024 y 2023, se presenta a continuación:

Mercados No reconocidos (OTC) 2024 2023
Colaterales otorgados \$129-
Colaterales recibidos \$123 250

(10) Cartera de crédito-

a) Políticas y procedimientos de crédito

En lo referente a los temas relacionados a evaluación, otorgamiento, adquisición, venta, control, seguimiento y recuperación de crédito, el Banco se apega a lo establecido en la normatividad existente sobre estos temas, como son las Disposiciones de Carácter General Aplicables a las Instituciones de Crédito (C.U.B) y la Ley de Instituciones de Crédito.

A continuación, se describe de manera general algunas de las políticas y temas relacionados a cada tema:

Evaluación y Otorgamiento de Crédito-

El Banco tiene un modelo de atención enfocado a las necesidades de financiamiento de los clientes y prospectos (personas físicas y empresas), en el cual las funciones de atención directa al cliente y el proceso interno crediticio se encuentran debidamente separadas.

Se tiene participación y atención en temas de crédito en las zonas geográficas donde se cuenta con un centro financiero, dado lo anterior, se opera en las regiones de mayor actividad económica del país como lo es la Ciudad de México y Área Metropolitana, Nuevo León, Occidente y el Bajío.

Todas las actividades relacionadas al proceso crediticio se realizan considerando el perfil de apetito de riesgo del Banco y la oferta de productos disponibles, con el objetivo de tener un portafolio balanceado con acreditados que presenten una situación financiera sana, la obtención de algún tipo de garantía real y teniendo una rentabilidad adecuada.

El proceso de aprobación de crédito tiene como órgano rector el Comité de Crédito del Banco, el cual está integrado por vocales internos y vocales no relacionados o externos logrando un balance adecuado en la toma de decisiones, privilegiando la calidad crediticia de los acreditados del Banco.

BOLSA MEXICANA DE VALORES, S.A.B. DE C.V.

CLAVE DE COTIZACIÓN: **BACTIN**

TRIMESTRE: **04** AÑO: **2024**

**BANCO ACTINVER, S.A.,
INSTITUCION DE BANCA
MULTIPLE, GRUPO FINANCIERO
ACTINVER**

**NOTAS COMPLEMENTARIAS A LA INFORMACIÓN
FINANCIERA**

PAGINA 49 / 13

CONSOLIDADO

Impresión Preliminar

Como parte del proceso de evaluación de los créditos, los tomadores de decisión cuentan con Estudios de Riesgo Crédito, con diferentes niveles de detalle o profundidad, elaborados por un equipo independiente a cualquier función relacionada a la venta o asesoría directa de clientes y prospectos. En dicho Estudio, se evalúa, entre otros, la situación financiera del solicitante, la estructura propuesta de la operación, la situación financiera de los avales y obligados solidarios, así como también la calidad de las garantías, de acuerdo con lo indicado en la normatividad correspondiente.

Además, con el objetivo de que en el proceso de otorgamiento de crédito se tenga independencia en la toma de decisiones y en el desempeño de las principales actividades, el proceso de crédito esta segmentado en cuatro direcciones ejecutivas diferentes.

Adquisición y Venta de Cartera-

El modelo de negocio de crédito del Banco se basa en la originación de cartera a través de los canales internos de Asesoría y Banca Corporativa, es decir, el crecimiento se genera de forma orgánica con los recursos propios. Por lo tanto, la actividad crediticia no ha sido enfocada a estrategias relacionadas a la adquisición de cartera.

Control, Seguimiento y Recuperación de Crédito-

Las actividades para el seguimiento y recuperación de crédito se realizan con base en lo establecido en el Manual de Administración de Crédito y Portafolio; a continuación describimos las principales actividades:

Administración de Crédito realiza labores de pre-cobranza (actividades antes del día límite de pago) y cobranza (actividades desde la fecha límite de pago hasta realizar el cobro del mismo).

El área Jurídica procederá con base en el Proceso de Ejecución de Cobranza Judicial.

Créditos restringidos

Tal como se definió, este tipo de cartera es aquella que, dada alguna circunstancia, usualmente relacionada con la recepción de algún financiamiento, no se puede disponer o hacer uso de los recursos, teniendo que presentarse en el rubro de créditos restringidos.

Al 31 de diciembre de 2024 y 2023, el Banco no cuenta con líneas de crédito o financiamientos o cualquier otra operación que requiera mantener cartera de crédito en la modalidad de restringida.

En caso de ser necesario, considerando el tipo de financiamiento recibido y sus características, se determinará una política específica para la definición y selección de la cartera que tendría el estatus de restringida, lo cual incluirá criterios de elegibilidad, como pueden ser, monto mínimo, tipo de financiamiento otorgado, plazo remanente, calificación de cartera y forma de amortización del capital, entre otros.

Concentración de riesgo de crédito

En lo referente a la determinación de las concentraciones de riesgo de crédito, el Banco se apega a lo establecido en la normatividad descrita en las Disposiciones; con información al 31 de diciembre de 2024 y 2023, dentro de las concentraciones normativas que se dan seguimiento se encuentran:

BOLSA MEXICANA DE VALORES, S.A.B. DE C.V.

CLAVE DE COTIZACIÓN: **BACTIN**

TRIMESTRE: **04** AÑO: **2024**

**BANCO ACTINVER, S.A.,
INSTITUCION DE BANCA
MULTIPLE, GRUPO FINANCIERO
ACTINVER**

**NOTAS COMPLEMENTARIAS A LA INFORMACIÓN
FINANCIERA**

PAGINA 50 / 13

CONSOLIDADO

Impresión Preliminar

a) Al cierre del ejercicio, se tenían 10 financiamientos a una misma persona o grupo de personas (riesgo común), cuyo saldo de los financiamientos otorgados a cada uno era superior para cada uno al 10% del capital básico.

b) Límite respecto al nivel máximo de financiamiento a una misma persona o grupo de personas (riesgo común): ninguna persona o grupo de personas (riesgo común) superó el 40% del capital básico del Banco en el 2024 y 2023.

c) Límite respecto a los 3 mayores deudores: el saldo de los financiamientos otorgados a estos deudores no superó el 100% del capital básico del Banco.

d) Límite por partes relacionadas: el saldo de los financiamientos otorgados a este grupo de deudores no superó el 35% del capital básico del Banco.

b) Modelo de negocio de la cartera de crédito

La cartera de crédito es valuada a costo amortizado debido a que el modelo de negocio del Banco es la recuperación a través de la cobranza de los flujos de efectivo conforme a los términos y condiciones establecidos en los contratos.

El Banco concluye que no se valúe a costo amortizado la cartera de crédito cuando su modelo de negocio es distinto en los hechos, mediante la evaluación de la existencia de un historial de celebración de ventas frecuentes de cartera de crédito, ya sea por un tipo específico de cartera, un producto o una porción de ésta que cumpla con criterios específicos con los que el Banco considera inviable su cobranza a través de los flujos contractuales y por lo tanto recurre a su venta, asimismo, se considera la expectativa sobre ventas futuras, tales como planes de la administración respecto a la celebración de este tipo de operaciones, y de la presencia de condiciones que implicarían que el Banco requiere realizar ventas para cubrir parámetros de riesgo establecidos en sus políticas, como por ejemplo, el nivel de liquidez requerido a una fecha para hacer frente a sus compromisos, en escenarios donde el Banco sería más probable que celebre ventas de cartera de crédito.

c) Integración y análisis de la cartera de crédito

La clasificación de la cartera de crédito en las distintas etapas de riesgo al 31 de diciembre de 2024 y 2023, valuada a costo amortizado con base en el interés contractual, analizada por tipo de crédito y unidad monetaria, se presenta a continuación.

2024	Moneda nacional	Moneda extranjera valorizada	Total
Créditos comerciales			
Etapa 1			
Actividad empresarial o comercial	22,018	1,367	23,385
Entidades financieras	1,621	-1,621	
	23,638	1,367	25,006
Etapa 2			
Actividad empresarial o comercial	252	-252	
	252	-252	
Etapa 3			
Actividad empresarial o comercial	657	537	1,194
	657	537	1,194
Total de créditos comerciales			
Actividad empresarial o comercial	22,927	1,420	24,347

BOLSA MEXICANA DE VALORES, S.A.B. DE C.V.

CLAVE DE COTIZACIÓN: **BACTIN**

TRIMESTRE: **04** AÑO: **2024**

**BANCO ACTINVER, S.A.,
INSTITUCION DE BANCA
MULTIPLE, GRUPO FINANCIERO
ACTINVER**

**NOTAS COMPLEMENTARIAS A LA INFORMACIÓN
FINANCIERA**

PAGINA 51 / 13

CONSOLIDADO

Impresión Preliminar

Entidades financieras1,621-1,621
24,5481,42025,968
Créditos de consumo
Etapa 1
Personales2,795-2,795
Automotriz12-12
Otros créditos de consumo451-451
3,258-3,258
Etapa 2
Personales17-17
Otros créditos de consumo1-1
18-18
Etapa 3
Personales27206233
Automotriz3-3
Otros créditos de consumo4-4
34206240
Total de créditos de consumo
Personales2,8392063,045
Automotriz15-15
Otros créditos de consumo456-456
3,3102063,516

2023Moneda nacionalMoneda extranjera valorizadaTotal
Créditos comerciales
Etapa 1
Actividad empresarial o comercial119,54695520,501
Entidades financieras1,574-1,574
21,12095522,075
Etapa 2
Actividad empresarial o comercial52227
52227
Etapa 3
Actividad empresarial o comercial646-646
646-646
Total de créditos comerciales
Actividad empresarial o comercial20,19797721,174
Entidades financieras1,574-1,574
21,77197722,748
Créditos de consumo
Etapa 1
Personales2,5241612,685
Automotriz21-21
Otros créditos de consumo323-323
2,8681613,029
Etapa 2
Personales10-10
Automotriz---
11-11
Etapa 3
Personales83-83
Automotriz3-3
Otros créditos de consumo4-4
90-90

BOLSA MEXICANA DE VALORES, S.A.B. DE C.V.

CLAVE DE COTIZACIÓN: **BACTIN**

TRIMESTRE: **04** AÑO: **2024**

**BANCO ACTINVER, S.A.,
INSTITUCION DE BANCA
MULTIPLE, GRUPO FINANCIERO
ACTINVER**

**NOTAS COMPLEMENTARIAS A LA INFORMACIÓN
FINANCIERA**

PAGINA 52 / 13

CONSOLIDADO

Impresión Preliminar

Total de créditos de consumo
Personales 2,616,161,777
Automotriz 24-24
Otros créditos de consumo 329-329
2,969,161,130

Al 31 de diciembre de 2024 y 2023, no hay saldo en la cartera de crédito con partes relacionadas relevantes.

Líneas de crédito no dispuestas

Las líneas de crédito no dispuestas al 31 de diciembre de 2024 y 2023, revocables, ascendieron a \$12,272 y \$7,500 respectivamente.

Impagos sobre créditos con periodos de pago menores a 30 días

Al 31 de diciembre de 2024 y 2023, no se cuenta con cartera de créditos con periodos de pago menores a 30 días que presenten impagos.

d) Reclasificaciones del modelo de negocio

El Banco no efectuó reclasificaciones de cartera de crédito derivadas de cambio en el modelo de negocio durante el periodo al 31 de diciembre de 2024 y 2023.

e) Ingresos, costos y gastos sobre cartera de crédito

Los ingresos por intereses y comisiones registrados en el margen financiero por el periodo terminado el 31 de diciembre de 2024 y 2023, segmentados por tipo de crédito se componen de la siguiente manera:

Intereses

2024 2023
Créditos comerciales
Actividad empresarial o comercial \$2,986,626
Entidades financieras 209,210
3,195,836

Créditos de consumo
Personales 384,363
Automotriz 22
Otros créditos de consumo 4971
435,436
\$3,630,272

Al 31 de diciembre de 2024 y 2023, las comisiones por el otorgamiento de crédito, así como de los costos y gastos asociados al otorgamiento de crédito, y su plazo promedio ponderado de amortización, se analizan a continuación:

2024 2023
Comisiones Plazo Comisiones Plazo
Créditos comerciales
Actividad empresarial o comercial \$783 años \$533 años
Entidades financieras 32 años - 2 años

8153

BOLSA MEXICANA DE VALORES, S.A.B. DE C.V.

CLAVE DE COTIZACIÓN: **BACTIN**

TRIMESTRE: **04** AÑO: **2024**

**BANCO ACTINVER, S.A.,
INSTITUCION DE BANCA
MULTIPLE, GRUPO FINANCIERO
ACTINVER**

**NOTAS COMPLEMENTARIAS A LA INFORMACIÓN
FINANCIERA**

PAGINA 53 / 13

CONSOLIDADO

Impresión Preliminar

Créditos de consumo
Personales 153 años 143 años
Otros créditos de consumo 13 años 103 años

1624

\$97 \$77

Los costos y gastos de transacción incluyen aquéllos erogados a favor de comisionistas por la colocación de dichos créditos, así como la nómina del personal involucrado en el proceso de otorgamiento de crédito, así como los relacionados a los sistemas de evaluación de crédito. Los costos y gastos por el otorgamiento de crédito devengados en los años terminados el 31 de diciembre de 2024 y 2023 ascendió a \$97 y \$77, respectivamente.

Al 31 de diciembre de 2024 y 2023 no hubo recuperaciones de cartera de crédito previamente castigada o eliminada, reconocidos en resultados.

f) Reestructuras y renovaciones

Por los periodos terminados el 31 de diciembre de 2024 y 2023, los créditos reestructurados ascienden a \$369 y \$326 respectivamente, los cuales se clasifican como cartera vencida

No se recibieron garantías adicionales por la renovación y reestructuración de créditos al 31 de diciembre de 2024 y 2023, respectivamente.

No se reconoció ningún efecto por la capitalización de intereses derivados de las reestructuraciones de créditos en etapa 3 realizadas por el Banco al 31 de diciembre de 2024 y 2023.

(h) Estimación preventiva para riesgos crediticios-

Como se explica en la nota 3j, el Banco constituye reservas preventivas para cubrir los riesgos asociados con la recuperación de la cartera de crédito y otros compromisos crediticios, tales como los montos por apertura de créditos irrevocables y cartas de crédito que se registran en cuentas de orden.

El cargo en resultados al 31 de diciembre de 2024 y 2023 por la estimación preventiva para riesgos crediticios integrado por origen de su determinación se presenta a continuación:

2024	2023
Derivada de la calificación	\$ (361) \$ (218)
Por intereses devengados sobre créditos en etapa 3	(2) (6)
	\$ (363) \$ (224)

La integración de la cartera evaluada y las reservas preventivas para riesgos crediticios derivada de la calificación, clasificada por grado de riesgo al 31 de diciembre de 2024 y 2023, se presenta a continuación:

2024 Cartera Reservas Cartera Reservas Cartera Reservas

BOLSA MEXICANA DE VALORES, S.A.B. DE C.V.

CLAVE DE COTIZACIÓN: **BACTIN**

TRIMESTRE: **04** AÑO: **2024**

**BANCO ACTINVER, S.A.,
INSTITUCION DE BANCA
MULTIPLE, GRUPO FINANCIERO
ACTINVER**

**NOTAS COMPLEMENTARIAS A LA INFORMACIÓN
FINANCIERA**

PAGINA 54 / 13

CONSOLIDADO

Impresión Preliminar

A-1\$	20,162	80	905	13	21,067
93					
A-2	3,477	39	627	19	4,104
58					
B-1	648	13	307	11	955
24					
B-2	338	8	415	18	
753	26				
B-3	323	13	47	3	
370	16				
C-1	100	9	154	10	
254	19				
C-2	76	8	709	70	
785	78				
D	221	59	96	22	317
81					
E	623	545	256	221	879
766					

Reserva por calificación 25,9687743,51638729,4841,161

Reserva adicional ---

\$25,9687743,51638729,4841,161

2023 CarteraReservasCarteraReservasCarteraReservas

A-1\$17,059676431617,70283

A-24,35150482124,83362

B-14718809291,28037

B-211935692468827

B-37634121175

C-113111181249

C-2712843629137

D5915901914934

E 59349210161694553

Reserva por calificación 22,7486403,13020725,878847

Reserva adicional -11 -3 -14

\$22,7486513,13021025,878861

Al 31 de diciembre de 2024 y 2023 no existe cartera exceptuada para calificación.

Reservas adicionales

La estimación preventiva para riesgos crediticios al 31 de diciembre de 2024 y 2023 ascienden a \$1,161 y \$861, respectivamente, en 2024 y 2023 incluye \$1,161 y \$847, respectivamente, de estimación calculada conforme a las metodologías aprobadas por la Comisión Bancaria, descritas en la nota 3j y \$0 y \$14 de reservas adicionales, respectivamente. Las reservas adicionales fueron informadas a la Comisión Bancaria, mediante comunicado de fecha 11 de agosto y 15 de octubre de 2020, en donde el Banco mencionó que constituyeron dichas estimaciones preventivas adicionales para cubrir riesgos que no se encuentran previstos en las diferentes metodologías de calificación de la cartera crediticia y que tuvieron su origen en atención al entorno económico de incertidumbre mundial derivado de la pandemia Covid19.

Movimientos de la estimación preventiva

BOLSA MEXICANA DE VALORES, S.A.B. DE C.V.

CLAVE DE COTIZACIÓN: **BACTIN**

TRIMESTRE: **04** AÑO: **2024**

**BANCO ACTINVER, S.A.,
INSTITUCION DE BANCA
MULTIPLE, GRUPO FINANCIERO
ACTINVER**

**NOTAS COMPLEMENTARIAS A LA INFORMACIÓN
FINANCIERA**

PAGINA 55 / 13

CONSOLIDADO

Impresión Preliminar

A continuación, se presenta un análisis de los movimientos de la estimación preventiva al 31 de diciembre de 2024 y 2023.

2024	2023		
Saldo Inicial	861	721	
Ajuste del reconocimiento inicial por cambio en metodología			-
-			
Movimientos en el resultado del ejercicio:			
Incrementos	395	412	
Cancelaciones	(27)	(188)	
368	224		
Cancelaciones reconocidas en el rubro de "Otros ingresos de la operación, neto"			(64)
(70)			
Cancelación de estimación preventiva para riesgos crediticios adicional			(14)
Saldo al final	1,161	861	

Al 31 de diciembre de 2024 y 2023, el importe de la estimación preventiva para riesgos crediticios de las líneas de crédito no dispuestas asciende a \$3 y \$11, respectivamente.

Al 31 de diciembre de 2024 y 2023, no se presentaron castigos a la cartera de crédito.

(11) Otras cuentas por cobrar, neto-

Al 31 de diciembre de 2024 y 2023, el rubro de otras cuentas por cobrar se integra como se muestra a continuación:

2024	2023
Deudores por Liquidación de Operaciones	
Compraventa de Divisas	4,994
Deudores por colaterales otorgados en efectivo	
Operaciones no realizadas en mercados reconocidos (OTC)	1270
Otros	20
Derechos de Cobro	
Derechos Fiduciarios	4945
Deudores diversos	
Premios, Comisiones y Derechos por Cobrar Sobre Operaciones Vigentes no Crediticias	2615
Préstamos y Otros Adeudos del Personal	110422
Otros Deudores	139151
Impuestos por recuperar	610
Estimación de pérdidas crediticias esperadas	
Deudores diversos	(64) (37)
Otras cuentas por cobrar	(58) (54)
	5,3251,716

(12) Bienes adjudicados-

El saldo de bienes adjudicados al 31 de diciembre de 2024 y 2023, se integra como sigue:

2024	2023
Bien Adjudicado	
Inmuebles	199175

BOLSA MEXICANA DE VALORES, S.A.B. DE C.V.

CLAVE DE COTIZACIÓN: **BACTIN**

TRIMESTRE: **04** AÑO: **2024**

**BANCO ACTINVER, S.A.,
INSTITUCION DE BANCA
MULTIPLE, GRUPO FINANCIERO
ACTINVER**

**NOTAS COMPLEMENTARIAS A LA INFORMACIÓN
FINANCIERA**

PAGINA 56 / 13

CONSOLIDADO

Impresión Preliminar

Estimación por pérdida de valor
Inmuebles (28) (8)
171167

(13) Pagos anticipados y otros activos-

El rubro de pagos anticipados y otros activos, se integra al 31 de diciembre de 2024 y 2023, como se muestra a continuación:

2024 2023
Cargos Diferidos
Seguros por amortizar 76
Otros Cargos Diferidos 153108
Pagos Anticipados
Anticipos o Pagos Provisionales de Impuestos 120
Rentas Pagadas por Anticipado 00
Otros Pagos Anticipados 6249
Depósitos en garantía 44
Activos por beneficios a los empleados
Participación de los trabajadores en las utilidades diferida (a favor) 144162
382329

El gasto por amortización de cargos diferidos por los años terminados el 31 de diciembre de 2024 y 2023, fue de \$97 y \$47, respectivamente.

(14) Mobiliario, equipo y mejoras a locales arrendados, neto-

Al 31 de diciembre de 2024 y 2023, los saldos del mobiliario y equipo y mejoras a locales arrendados se integran como se muestra a continuación:

2024 2023 Tasa Anual de Depreciación y amortización

Mejoras a locales arrendados 375343 Varias
Mobiliario y equipo de oficina 1009910 %
Equipo de cómputo 836525 % a 35%
Equipo de transporte 1125 %
559508
Depreciación y amortización acumulada (293)
(258)
266 250

Por los años terminados el 31 de diciembre de 2024 y 2023, el Banco realizó adquisiciones de mobiliario y equipo por \$52 y \$17, respectivamente.

Por los años terminados el 31 de diciembre de 2024 y 2023, el gasto por depreciación ascendió a \$8 y \$8 y el gasto por amortización fue de \$27 y \$25, respectivamente.

Por los años terminados el 31 de diciembre de 2024 y 2023, el Banco reconoció bajas de activos por el cierre de sucursales que ascienden a \$1 y \$2, respectivamente y cancelación de la depreciación acumulada ascendió a \$1 y \$2, respectivamente.

(15) Activos por derechos de uso de propiedades, mobiliario y equipo-

El Banco arrienda instalaciones que utiliza como sucursales. Los arrendamientos

BOLSA MEXICANA DE VALORES, S.A.B. DE C.V.

CLAVE DE COTIZACIÓN: **BACTIN**

TRIMESTRE: **04** AÑO: **2024**

**BANCO ACTINVER, S.A.,
INSTITUCION DE BANCA
MULTIPLE, GRUPO FINANCIERO
ACTINVER**

**NOTAS COMPLEMENTARIAS A LA INFORMACIÓN
FINANCIERA**

PAGINA 57 / 13

CONSOLIDADO

Impresión Preliminar

generalmente van de un periodo de 2 hasta 8 años, con una opción para renovar el arrendamiento después de esa fecha. Los pagos de arrendamiento se renegocian cada que concluye el periodo forzoso de arrendamiento. Los arrendamientos prevén ajustes de renta basándose en cambios de diversos factores económicos.

Los arrendamientos de sucursales se suscribieron en años pasados, anteriormente estos arrendamientos se clasificaban como arrendamientos operativos.

El Banco arrienda equipos de tecnología con términos de contrato de uno a tres años. Estos arrendamientos son de bajo valor. El Banco ha decidido no reconocer los activos por derecho de uso y los pasivos por arrendamiento de estos arrendamientos.

A continuación, se presenta información sobre arrendamientos para los cuales el Banco es un arrendatario.

Activos en arrendamientos (activos por derecho de uso)

Los activos por derecho de uso relacionados con propiedades arrendadas que no cumplen con la definición de propiedad de inversión se integran por lo siguiente:

20242023

Activos por derecho de uso de propiedades, mobiliario y equipo

Sucursales504448

Otras propiedades, mobiliario y equipo77

Depreciación de Activos por derecho de uso de propiedades, mobiliario y equipo

Sucursales (259) (165)

252290

(16) Captación tradicional-

A continuación, se presenta el análisis e integración del rubro de captación tradicional al 31 de diciembre de 2024 y 2023.

2024

Moneda nacional Moneda extranjera Total

Depósitos de exigibilidad inmediata

Sin intereses 6,6425,835 12,477

Con intereses 9504771,427

7,5926,312 13,904

Depósitos a plazo

Del público en general:

Certificados de depósito (CEDES) 3,200-3,200

Pagarés con rendimiento liquidable al vencimiento (PRLV) 3,122-3,122

6,322-6,322

Mercado de dinero:

CEDES 4,005-4,005

PRLV 588-588

4,5934,593

Títulos de crédito emitidos

Certificados bursátiles bancarios 11,778-11,778

Cuenta global de captación sin movimientos 39-39

30,3246,312 36,636

2023

BOLSA MEXICANA DE VALORES, S.A.B. DE C.V.

CLAVE DE COTIZACIÓN: **BACTIN**

TRIMESTRE: **04** AÑO: **2024**

**BANCO ACTINVER, S.A.,
INSTITUCION DE BANCA
MULTIPLE, GRUPO FINANCIERO
ACTINVER**

**NOTAS COMPLEMENTARIAS A LA INFORMACIÓN
FINANCIERA**

PAGINA 58 / 13

CONSOLIDADO

Impresión Preliminar

Moneda nacional	Moneda extranjera	Total
Depósitos de exigibilidad inmediata		
Sin intereses	5,667,297	12,964
Con intereses	690,683	1,373
	6,357,980	14,337
Depósitos a plazo		
Del público en general:		
Certificados de depósito (CEDES)	3,192	-3,192
Pagarés con rendimiento liquidable al vencimiento (PRLV)	6,430	-6,430
	9,622	-9,622
Mercado de dinero:		
CEDES	2,057	-2,057
PRLV	37	-37
	2,094	-2,094
Títulos de crédito emitidos		
Certificados bursátiles bancarios	11,775	-11,775
Cuenta global de captación sin movimientos		
	36	-36
	29,884	7,980
	37	864

Las tasas efectivas promedio ponderadas de captación al 31 de diciembre de 2024 y 2023, se presentan a continuación:

2024 2023

Moneda nacional	Moneda extranjera	Moneda nacional	Moneda extranjera
Depósitos de exigibilidad inmediata			
Con intereses	8.13%	0.10%	8.20%
Depósitos a plazo			
Del público en general:			
CEDES	10.08%	n/a	11.53%
PRLV	9.87%	n/a	11.09%
Mercado de dinero:			
CEDES	10.72%	n/a	11.79%
PRLV	11.19%	n/a	11.40%
Títulos de crédito emitidos			
Certificados bursátiles bancarios	11.24%	n/a	11.91%
Cuenta global de captación sin movimientos			
	5.28%	4.75%	7.65%
		3.84%	

Los plazos promedio ponderados de los depósitos a plazo se presentan a continuación:

2024 2023

Depósitos a plazo	
Del público en general:	
CEDES	15 días
	14 días
PRLV	81 días
	60 días
Mercado de dinero:	
CEDES	245 días
	174 días
PRLV	26 días
	44 días

Títulos de crédito emitidos

A continuación, se presenta el detalle de los títulos de crédito emitidos por el Banco

BOLSA MEXICANA DE VALORES, S.A.B. DE C.V.

CLAVE DE COTIZACIÓN: **BACTIN**

TRIMESTRE: **04** AÑO: **2024**

**BANCO ACTINVER, S.A.,
INSTITUCION DE BANCA
MULTIPLE, GRUPO FINANCIERO
ACTINVER**

**NOTAS COMPLEMENTARIAS A LA INFORMACIÓN
FINANCIERA**

PAGINA 59/ 13

CONSOLIDADO

Impresión Preliminar

al 31 de diciembre de 2024 y 2023.

2024

Emisión	Fecha Emisión	Fecha Vencimiento	Plazo días	Monto	Interés devengado	Títulos en circulación	Valor nominal	Tasa	Tasa de interés efectiva	Gastos de emisión	Otros gastos	Monto autorizado	contra	Monto emitido
94 BACTIN	2114/07/2021	108/07/2026	1,8202,000.00	3.69	20,000,000	100	TIEE + 0.855.50%	10.780	100%					
94 BACTIN	21-217/12/2021	111/12/2026	1,8202,000.00	11.85	20,000,000	100	TIEE + 0.796.15%	10.300	100%					
94 BACTIN	2216/06/2022	110/06/2027	1,8202,307.28	4.24	23,072,800	100	TIEE + 0.808.28%	17.340	100%					
94 BACTIN	22-215/09/2022	111/09/2025	1,0921,000.00	8.30	10,000,000	100	TIEE + 0.609.79%	7.900	100%					
94 BACTIN	2330/03/2023	226/03/2026	1,0922,000.00	16.53	20,000,000	100	TIEE + 0.5512.26%	14.880	100%					
94 BACTIN	23-230/08/2023	223/08/2028	1,820600.00	21.32	6,000,000	100	Fija: 10.1510.38%	5.110	100%					
94 BACTIN	23-331/10/2023	16/03/2027	1,2321,800.00	4.33	18,000,000	100	TIEE + 0.6012.42%	13.220	100%					

2023

Emisión	Fecha Emisión	Fecha Vencimiento	Plazo días	Monto	Interés devengado	Títulos en circulación	Valor nominal	Tasa	Tasa de interés efectiva	Gastos de emisión	Otros gastos	Monto autorizado	contra	Monto emitido
94 BACTIN	2114/07/2021	108/07/2026	1,8202,000.00	3.43	20,000,000	100	TIEE + 0.855.50%	10.780	100%					
94 BACTIN	21-217/12/2021	111/12/2026	1,8202,000.00	11.62	20,000,000	100	TIEE + 0.796.15%	10.300	100%					
94 BACTIN	2216/06/2022	110/06/2027	1,8202,307.28	3.16	23,072,800	100	TIEE + 0.808.28%	17.340	100%					
94 BACTIN	22-215/09/2022	111/09/2025	1,0921,000.00	8.40	10,000,000	100	TIEE + 0.609.79%	7.900	100%					
94 BACTIN	2330/03/2023	226/03/2026	1,0922,000.00	16.74	20,000,000	100	TIEE + 0.5512.26%	14.880	100%					
94 BACTIN	23-230/08/2023	223/08/2028	1,820600.00	20.98	6,000,000	100	Fija: 10.1510.38%	5.110	100%					
94 BACTIN	23-331/10/2023	16/03/2027	1,2321,800.00	3.63	18,000,000	100	TIEE + 0.6012.42%	13.220	100%					

Al 31 de diciembre de 2024 y 2023, los instrumentos financieros por pagar asociados a los títulos de crédito emitidos con claves de pizarra BACTIN fueron colocados en el mercado de valores al amparo del programa de colocación inscrito en la Bolsa Mexicana de Valores, por un monto total de hasta, \$15,000, respectivamente, de los cuales, para las fechas indicadas, se han colocado \$11,707, respectivamente. El remanente que el Banco podría emitir al amparo de dicho programa al 31 de diciembre de 2024 y 2023 asciende a \$3,293, respectivamente. Dichos instrumentos son quirografarios por lo que no cuentan con garantía específica.

Restricciones financieras

Derivado de las operaciones de captación, el Banco tiene restricciones financieras, respecto de lo siguiente:

BOLSA MEXICANA DE VALORES, S.A.B. DE C.V.

CLAVE DE COTIZACIÓN: **BACTIN**

TRIMESTRE: **04** AÑO: **2024**

**BANCO ACTINVER, S.A.,
INSTITUCION DE BANCA
MULTIPLE, GRUPO FINANCIERO
ACTINVER**

**NOTAS COMPLEMENTARIAS A LA INFORMACIÓN
FINANCIERA**

PAGINA 60 / 13

CONSOLIDADO

Impresión Preliminar

- El índice de capitalización no podrá ser inferior a 12.5%
- Su nivel de liquidez requiere ser de un mínimo de 110%
- Su financiamiento estable neto debe ser de un mínimo de 110%
- Su apalancamiento no podrá ser inferior al límite de 4%

Lo anterior con base en el perfil de riesgo deseado del Banco.

Cláusulas de incumplimiento

Las operaciones del Banco asociadas a captación por depósitos de exigibilidad inmediata y a plazo con el público en general no tiene establecidas cláusulas de incumplimiento.

Respecto de sus operaciones asociadas a captación por depósitos a plazo y los títulos de crédito emitidos, sí se tienen establecidas cláusulas de incumplimiento las cuales se detalla en los prospectos de colocación de dichos instrumentos financieros.

A continuación, se detallan las cláusulas de incumplimiento establecidas para los instrumentos financieros por pagar del Banco:

94 BACTIN 20 En caso de incumplimiento en el pago de Principal y/o Intereses, se causarán Intereses Moratorios en sustitución de los intereses ordinarios sobre el Saldo Insoluto de Principal a la Tasa de Interés Bruto Anual aplicable durante el periodo en que ocurra el incumplimiento, más 2 (dos) puntos porcentuales sobre una base de 360 (trescientos sesenta) días y por los días efectivamente transcurridos.

94 BACTIN 21

94 BACTIN 21-2

94 BACTIN 22

94 BACTIN 22-2

94 BACTIN 23

94 BACTIN 23-2

94 BACTIN 23-3

Al 31 de diciembre de 2024 y 2023, no se presentaron incumplimientos del Banco con respecto de sus instrumentos financieros por pagar asociados a captación.

(17) Préstamos interbancarios y de otros organismos-

Los préstamos interbancarios al 31 de diciembre de 2024 y 2023, corresponden a préstamos a corto plazo en pesos de instituciones de banca de desarrollo por \$33 y \$170 respectivamente, que generaron un gasto por intereses en 2024 y 2023 de \$15 y \$23, respectivamente.

(18) Acreedores diversos y otras cuentas por pagar-

Al 31 de diciembre de 2024 y 2023, el saldo de acreedores diversos y otras cuentas por pagar se integra a continuación:

2024 2023

Pasivos derivados de la prestación de servicios bancarios

Cheques de caja 1176

Órdenes de pago 42

Otros pasivos derivados de la prestación de servicios bancarios 46

Provisiones para obligaciones diversas

Gastos en tecnología 84 77

BOLSA MEXICANA DE VALORES, S.A.B. DE C.V.

CLAVE DE COTIZACIÓN: **BACTIN**

TRIMESTRE: **04** AÑO: **2024**

**BANCO ACTINVER, S.A.,
INSTITUCION DE BANCA
MULTIPLE, GRUPO FINANCIERO
ACTINVER**

**NOTAS COMPLEMENTARIAS A LA INFORMACIÓN
FINANCIERA**

PAGINA 61 / 13

CONSOLIDADO

Impresión Preliminar

Ordenadas por la CONDUSEF1 1
Otras provisiones256 180
Otros acreedores diversos
Compensación Divisas a entregar / recibir5,07745
Otros acreedores diversos128122
Provisión de servicios administrativos112

5,666521

(19) Beneficios a empleados-

Beneficios post-empleo

El Banco tiene un plan de indemnización legal y otro de prima de antigüedad que cubre a todo su personal de tiempo completo. Los beneficios se basan en los años de servicio y en el último sueldo percibido por el participante al momento de su separación del Banco.

El costo, las obligaciones y otros elementos de los planes de primas de antigüedad y remuneraciones al término de la relación laboral distintas de reestructuración, mencionados en la nota 3v, se determinaron con base en cálculos preparados por actuarios independientes al 31 de diciembre de 2024 y 2023.

Al 31 de diciembre de 2024 y 2023, los supuestos más importantes utilizados en la determinación del costo de beneficios definidos y del costo neto del periodo de los planes, son los que se muestran a continuación:

Tasa de descuento nominal utilizada para reflejar el valor presente de las obligaciones 9.40%
Tasa de incremento nominal en los niveles salariales5.80%
Vida laboral promedio remanente de los trabajadores (aplicable a beneficios al retiro) 8 años

Al 31 de diciembre de 2024 y 2023, la PTU causada asciende a \$72 y \$116, respectivamente se encuentra registrada dentro de este rubro y en el estado consolidado de resultado integral dentro de "Gastos de administración promoción".

(20) Impuesto a la utilidad (impuesto sobre la renta (ISR) y participación de los trabajadores en la utilidad (PTU))

La Ley del ISR establece una tasa del 30% y la base de cálculo de la PTU causada es la utilidad fiscal que se determina para efectos de ISR con algunos ajustes.

La conciliación de la tasa legal del ISR y la tasa efectiva de la utilidad antes de impuesto a la utilidad por los años terminados el 31 de diciembre de 2024 y 2023, es la que se muestra a continuación:

20242023

Resultado de la operación y antes de impuesto a la utilidad\$8391,078

BOLSA MEXICANA DE VALORES, S.A.B. DE C.V.

CLAVE DE COTIZACIÓN: **BACTIN**

TRIMESTRE: **04** AÑO: **2024**

**BANCO ACTINVER, S.A.,
INSTITUCION DE BANCA
MULTIPLE, GRUPO FINANCIERO
ACTINVER**

**NOTAS COMPLEMENTARIAS A LA INFORMACIÓN
FINANCIERA**

PAGINA 62 / 13

CONSOLIDADO

Impresión Preliminar

Gasto esperado al 30%\$252323
 Incremento (reducción) resultante de:
 Efectos de la inflación(37) (35)
 Gastos no deducibles147
 Nómina no deducible32
 Otros, neto(41) (12)

Gasto por impuesto a la utilidad\$190 285

Tasa efectiva de impuesto a la utilidad23%26%

ISR diferido:

Los efectos de impuestos de las diferencias temporales que originan porciones significativas de los activos y pasivos por impuesto a la utilidad y PTU diferidos al 31 de diciembre de 2024 y 2023, se analizan a continuación:

	2024	2023		
	ISR	PTU	ISR	PTU
Activos diferidos:				
Estimación para cuentas incobrables\$12891344960966				
Provisión PTU72 -116 -				
Mobiliario y equipo94948585				
Valuación de instrumentos financieros130126114114				
Comisiones cobradas por anticipado247247209209				
Estimación por deterioro de instrumentos financieros14141414				
Obligaciones laborales872332051				
Posición acciones98988376				
Quebrantos7 79 9				
Pérdida fiscal enajenación acciones12121212				
Pérdida fiscal FIBRAS13131313				
Arrendamiento de inmuebles88(3) (3)				
Provisiones230230233233				
Otros 1 - - -				
Total de activos diferidos, brutos 23012426 1,8651,778				
Pasivos diferidos:				
PTU diferida(130)-(147) -				
Pagos anticipados(121) (121) (152) (152)				
Base de activos diferidos netos205023051,5661,627				
Tasa de impuesto30%6%30%10%				
Total de activo diferido615144470163				
\$ 759 632				

El movimiento de ISR y PTU diferidos por los años terminados el 31 de diciembre de 2024

BOLSA MEXICANA DE VALORES, S.A.B. DE C.V.

CLAVE DE COTIZACIÓN: **BACTIN**

TRIMESTRE: **04** AÑO: **2024**

**BANCO ACTINVER, S.A.,
INSTITUCION DE BANCA
MULTIPLE, GRUPO FINANCIERO
ACTINVER**

**NOTAS COMPLEMENTARIAS A LA INFORMACIÓN
FINANCIERA**

PAGINA 63 / 13

CONSOLIDADO

Impresión Preliminar

y 2023, se analiza como se muestra a continuación:

20242023
ISR PTU ISR PTU

Al inicio del año\$46916343098
Aplicado a resultados141(20)4064
Aplicado a capital:
Remediciones por beneficios definidos a los empleados(1)(1)21
Efecto de la valuación de IFCV1- (3)(1)
Efecto de la valuación del derivado(3)(1)--
Estimación de cuentas incobrables7 3- -

Al final del año\$614144469163

Por los años terminados el 31 de diciembre de 2024 y 2023, la aplicación a resultados de la PTU diferida se encuentra registrada en el rubro de "Gastos de administración y promoción" dentro del estado consolidado de resultados integral.

Para evaluar la recuperabilidad de los activos diferidos, la Administración del Banco considera la probabilidad de que una parte o el total de ellos no se recuperen. La realización final de los activos diferidos depende de varios factores como la generación de utilidad gravable en el futuro, el comportamiento de la cartera de crédito y su reserva entre otros. Al llevar a cabo esta evaluación, la Administración del Banco considera la reversión esperada de los pasivos diferidos, las utilidades gravables proyectadas y las estrategias de planeación.

Otras consideraciones:

La legislación fiscal vigente, establece que las autoridades tienen la facultad de revisar hasta los cinco ejercicios fiscales anteriores a la última declaración del impuesto sobre la renta presentada.

Conforme a la Ley del ISR, las empresas que realicen operaciones con partes relacionadas residentes en el país o en el extranjero, están sujetas a limitaciones y obligaciones fiscales, en cuanto a la determinación de los precios pactados, ya que éstos deberán ser equiparables a los que utilizarían con o entre partes independientes en operaciones comparables.

Al 31 de diciembre de 2024 y 2023, el saldo de la Cuenta de Capital de Aportación y de la Cuenta de Utilidad Fiscal Neta, ascienden a \$4,187 y \$4,483 y \$4,018 y \$3,594, respectivamente.

(21)Capital contable-

A continuación, se describen las principales características de las cuentas que integran el capital contable:

(a)Estructura del capital social-

El capital social al 31 de diciembre de 2024 y 2023, se integra como se muestra a continuación:

Capital social Número de acciones con valor nominal de mil pesos Importe

Serie "0" representativa del capital mínimo fijo sin derecho a voto2,540,600\$2,541

BOLSA MEXICANA DE VALORES, S.A.B. DE C.V.

CLAVE DE COTIZACIÓN: **BACTIN**

TRIMESTRE: **04** AÑO: **2024**

**BANCO ACTINVER, S.A.,
INSTITUCION DE BANCA
MULTIPLE, GRUPO FINANCIERO
ACTINVER**

**NOTAS COMPLEMENTARIAS A LA INFORMACIÓN
FINANCIERA**

PAGINA 64 / 13

CONSOLIDADO

Impresión Preliminar

Efecto de actualización 14
Total del capital social 2,540,600 2,555

Con fecha 5 de diciembre de 2023, mediante acuerdo tomado en Asamblea General Ordinaria de Accionistas se aprobó realizar una aportación para futuros aumentos de capital social, de \$600, la cual será mantenida en la cuenta de aportaciones para futuros aumentos de capital del Banco, hasta que sean suscritas las acciones correspondientes y se reciba la autorización por parte de la Comisión Bancaria.

(b)Otros resultados integrales (ORI)-

Los ORI incluyen al 31 de diciembre de 2024 y 2023.

20242023

Valuación de instrumentos financieros para cobrar o vender\$		(8)
(5)		
Valuación de instrumentos financieros derivados de cobertura de flujos de efectivo		
13	-	
Remediación de beneficios definidos a los empleados	(88)	(94)
Efecto de Impuestos a la utilidad y PTU diferidos	18	24
\$	(65)	(75)

(c)Restricciones al capital contable-

La Ley de Instituciones de Crédito obliga al Banco a separar anualmente el 10% de sus utilidades para constituir reservas de capital, hasta por el importe del capital social pagado. Al 31 de diciembre de 2024 y 2023 la reserva asciende a \$291 y \$211, respectivamente, cifra que no ha alcanzado el monto requerido.

En caso de reembolso de capital o distribución de utilidades a los accionistas, se causa el ISR sobre el importe reembolsado o distribuido, que exceda los montos determinados para efectos fiscales.

Las utilidades provenientes de valuación a precios de mercado de inversiones en instrumentos financieros y operaciones con valores y derivadas no podrán distribuirse hasta que se realicen.

Como consecuencia de la aplicación de los criterios contables especiales establecidos durante 2020 por la Comisión Bancaria debido a la contingencia sanitaria de COVID-19 (3(i)), para efectos del pago de dividendos, el Banco debe restar de las utilidades el efecto determinado entre haber aplicado dichos criterios y no haberlo hecho.

Derivado de la contingencia sanitaria por la pandemia de Covid-19 en México y en el mundo, el 31 de marzo de 2020, la Comisión Bancaria recomendó a las instituciones bancarias en México se abstuvieran de acordar el pago a los accionistas de dividendos provenientes de la institución de banca múltiple, así como cualquier mecanismo o acto que implique una transferencia de beneficios patrimoniales a éstos o asumir el compromiso irrevocable de pagarlos por lo que respecta a los ejercicios fiscales de 2019 y 2020, incluyendo la distribución de reservas, o llevar a cabo recompensas de acciones o cualquier otro mecanismo tendiente a recompensar a los accionistas. En caso de que la institución de banca múltiple de que se trate pertenezca a un grupo financiero, la medida incluirá a la sociedad controladora del grupo al que pertenezca, así como las entidades financieras o sociedades que formen parte de dicho grupo. Al 31 de diciembre de 2024 y 2023, el Banco no ha decretado o efectuado la distribución de

BOLSA MEXICANA DE VALORES, S.A.B. DE C.V.

CLAVE DE COTIZACIÓN: **BACTIN**

TRIMESTRE: **04** AÑO: **2024**

**BANCO ACTINVER, S.A.,
INSTITUCION DE BANCA
MULTIPLE, GRUPO FINANCIERO
ACTINVER**

**NOTAS COMPLEMENTARIAS A LA INFORMACIÓN
FINANCIERA**

PAGINA 65 / 13

CONSOLIDADO

Impresión Preliminar

dividendos.

(d) Capitalización-

La Ley de Instituciones de Crédito exige a las instituciones de crédito mantener un capital neto en relación con los riesgos de mercado, de crédito y otros en que incurran en su operación, que no podrá ser inferior a la cantidad que resulte de sumar los requerimientos de capital por cada tipo de riesgo.

El anexo 1-0 de las Disposiciones lista la información relativa a la capitalización que las instituciones de crédito deben revelar, la cual se resume a continuación y se presenta de manera detallada en el Anexo 1-0 a los estados financieros consolidados.

Apartado Descripción

I. Integración del capital neto.

II. Relación del capital neto con el estado de situación financiera consolidado (para efectos de esta revelación el Banco utiliza su información sin consolidar a su subsidiaria, conforme a lo establecido en el anexo 1-0 de las Disposiciones).

III. Activos ponderados sujetos a riesgos totales.

IV. Características de los títulos que forman parte del capital neto.

V. Gestión de capital.

Asimismo, el Banco de manera mensual informa al Comité de Riesgos y al Comité de Activos y Pasivos la tendencia del índice de capitalización, desglosando dicho índice por capital básico y neto. Asimismo, se presenta la explicación de las variaciones importantes en los activos ponderados por riesgo de crédito y de mercado, así como los movimientos del capital contable.

Adicionalmente previo a la realización de operaciones importantes de banca comercial y tesorería, se determina su impacto potencial en el requerimiento de capital, con el fin de que los Comités mencionados en el párrafo anterior autoricen dichas operaciones. En dichas operaciones el Banco considera como base un índice de capitalización mínimo, el cual es superior al establecido por la Comisión Bancaria en las alertas tempranas.

20242023

Capital contable 6,575.308 5,932.183

Menos deducciones requeridas:

Activos intangibles 301.615 240.719

Inversiones en acciones de entidades financieras - 1.457

Partidas que impliquen diferimiento de la aplicación de gastos o costos en capital
41.767 77.166

Impuestos diferidos 155.773 162.561

Capital Básico 6,076.153 5,450.281

Más:

Reservas preventivas por riesgos crediticios generales -

-

Capital Complementario - -

Capital Neto 6,076.153 5,450.281

Activos en riesgo Requerimiento de Capital

2024202320242023

BOLSA MEXICANA DE VALORES, S.A.B. DE C.V.

CLAVE DE COTIZACIÓN: **BACTIN**

TRIMESTRE: **04** AÑO: **2024**

**BANCO ACTINVER, S.A.,
INSTITUCION DE BANCA
MULTIPLE, GRUPO FINANCIERO
ACTINVER**

**NOTAS COMPLEMENTARIAS A LA INFORMACIÓN
FINANCIERA**

PAGINA 66 / 13

CONSOLIDADO

Impresión Preliminar

I. REQUERIMIENTOS DE CAPITAL POR RIESGO DE MERCADO				
Operaciones con tasa nominal en moneda nacional			786.542	1,009.501
62.923	80.760			
Operaciones con sobre tasa en moneda nacional			61.661	39.463
4.933	3.157			
Operaciones con tasa real		-	-	-
-				
Operaciones con tasa nominal en moneda extranjera			355.741	18.495
28.459	1.480			
Operaciones con tasa referida al Salario Mínimo General				-
-				
Operaciones en UDI's o referidas al INPC			-	-
-				
Posiciones en divisas	45.796	344.312	3.664	27.545
Posiciones en operaciones referidas al SMG			-	-
-				
Posiciones en oro	6.445	4.350	0.516	0.348
Operaciones con acciones y sobre acciones		585.927	250.622	46.874
20.050				
Operaciones con mercancías y sobre mercancías			-	-
-				
Requerimiento de capital por impacto gamma			-	-
-				
Requerimiento de capital por impacto vega			-	-
-				
REQUERIMIENTO TOTAL DE CAPITAL POR RIESGO DE MERCADO			1,842.112	1,666.743
147.369	133.339			
II. REQUERIMIENTOS DE CAPITAL POR RIESGO DE CRÉDITO				
De las contrapartes no relacionadas, por operaciones con títulos de deuda				
92.714	39.094	7.417	3.128	
De las contrapartes no relacionadas, por operaciones derivadas				
57.247	7.175	4.580		89.685
De las contrapartes relacionadas, por operaciones derivadas				
-				-
De los emisores de títulos de deuda en posición				
54.183	22.873		677.293	285.911
De los acreditados en operaciones de crédito de carteras				
509.308	557.790		6,366.350	6,972.370
De los acreditados en operaciones de crédito reestructuradas programa fcc				
-				
De los acreditados en operaciones de crédito del artículo 2 bis 17 (reforma)				
18,155.448	14,226.840	1,452.436	1,138.147	
Por avales y líneas de crédito otorgadas				
-				-
Por bursatilizaciones				
	31.379	182.583	2.510	14.607
De los emisores de garantías reales y personales recibidas				
-				-
Inversiones permanentes y otros activos				
90.063	1398.952	1,125.782	111.916	
Por operaciones con personas relacionadas (con riesgo emisor, acreditado y líneas de crédito)				
	421.332	419.584	33.707	33.567
Por operaciones con personas relacionadas con riesgo acreditado (art. 2 bis 17)				
18.486	42.522	1.479	3.402	
Por riesgo de crédito de la contraparte en incumplimientos en mecanismos de libre entrega				
	27.148	-	2.172	-

BOLSA MEXICANA DE VALORES, S.A.B. DE C.V.

CLAVE DE COTIZACIÓN: **BACTIN**

TRIMESTRE: **04** AÑO: **2024**

**BANCO ACTINVER, S.A.,
INSTITUCION DE BANCA
MULTIPLE, GRUPO FINANCIERO
ACTINVER**

**NOTAS COMPLEMENTARIAS A LA INFORMACIÓN
FINANCIERA**

PAGINA 67 / 13

CONSOLIDADO

Impresión Preliminar

Requerimiento de capital por riesgo de crédito (parte que se encuentra bajo modelo interno y que se excluye del cálculo)	-	-		
-	-			
Ajuste por Valuación Crediticia en operaciones derivadas	20.710	6.479	1.657	80.988
Exposición al fondo de incumplimiento por cámaras de compensación	-	-	-	-
REQUERIMIENTO TOTAL DE CAPITAL POR RIESGO DE CRÉDITO	2,188.782	1,869.811	27,359.775	23,372.643
III. REQUERIMIENTOS DE CAPITAL POR RIESGO OPERACIONAL	356.189	324.221	4,452.361	4,052.759
IV. REQUERIMIENTOS DE CAPITAL TOTALES				
Riesgos de mercado	1,842.112	1,666.743	147.369	133.339
Riesgo de crédito	27,359.775	23,372.643	2,188.782	1,869.811
Riesgo operacional	4,452.361	4,052.759	356.189	324.221
Riesgo por faltantes de capital en filiales.	-	-	-	-
TOTAL DE REQUERIMIENTO/ACTIVOS EN RIESGOS	2,327.371	33,654.248	29,092.145	2,692.340

COEFICIENTES (porcentajes) 2024 2023

Capital Neto / Requerimiento de Capital Total	2.26	2.34
Capital Neto / Activos por Riesgo de Crédito	22.21	23.32
Capital Neto / Activos por Riesgo Totales (ICAP)	18.05	18.73
Capital Básico / Requerimiento de Capital Total	2.26	2.34
Capital Básico / Activos en Riesgo Totales	18.05	18.73
Capital Neto / Activos en Riesgo Totales más Activos por Riesgo Operacional	18.05	18.73
ICAP, incluyendo activos por riesgo de crédito basado en calificaciones internas, sin considerar el Art. 2 Bis67	18.05	18.73

(22) Operaciones y saldos con partes relacionadas-

En el curso normal de sus operaciones, el Banco lleva a cabo transacciones con partes relacionadas. De acuerdo con las políticas del Banco, todas las operaciones de crédito con partes relacionadas son autorizadas por el Consejo de Administración y se pactan con tasas de mercado, garantías y condiciones acordes a sanas prácticas bancarias.

Las principales operaciones realizadas con partes relacionadas al 31 de diciembre de 2024 y 2023, se muestran a continuación:

	2024	2023
Ingreso		
Gasto		
Ingreso		
Gasto		
Servicios administrativos (nota 24d)	\$8123472264	
Comisiones y tarifas cobradas por distribución de sociedades de inversión (nota 24b)	923	
-		
815		
-		
Reembolsos de gastos	43636665	
Arrendamiento-1-2		
Intereses----		
Intereses por reportos (nota 24a)	9312369245	
Uso de marca-184-146		

BOLSA MEXICANA DE VALORES, S.A.B. DE C.V.

CLAVE DE COTIZACIÓN: **BACTIN**

TRIMESTRE: **04** AÑO: **2024**

**BANCO ACTINVER, S.A.,
INSTITUCION DE BANCA
MULTIPLE, GRUPO FINANCIERO
ACTINVER**

**NOTAS COMPLEMENTARIAS A LA INFORMACIÓN
FINANCIERA**

PAGINA 68 / 13

CONSOLIDADO

Impresión Preliminar

Otros2---

\$1,9805051,645522

Los saldos al 31 de diciembre de 2024 y 2023, con partes relacionadas, se muestran a continuación:

20242023

CobrarPagarCobrarPagar

Servicios administrativos \$ 1--4
Distribución de sociedades de inversión 25-15-
Otras cuentas por cobrar8-6-
Divisas por recibir3,118-941-
Pagos anticipados17---
Divisas por entregar-3,565-2,441
Deudores por reporto (nota 8)1,763-8,261-
Deudores por liquidación de operaciones3,504-2,436-
Acreedores por liquidación de operaciones-3,077-939
Otras cuentas por pagar (nota 18)-6-7
Operaciones instrumentos financieros derivados53415725

\$8,4896,68911,7163,416

Las cuentas por cobrar y por pagar con partes relacionadas no generan intereses y no tienen un plazo definido; excepto por los préstamos otorgados y las operaciones de reporto.

(23) Información por segmentos-

A continuación, se menciona una breve descripción de los segmentos de negocio con los que opera el Banco y se muestra el estado consolidado de resultado integral condensado por segmentos.

Operaciones crediticias - Corresponde a los créditos colocados con clientes del Banco.

Operaciones de tesorería - Corresponde a las operaciones de inversión que realiza el Banco por cuenta propia.

Operaciones por cuenta de terceros y otros - Corresponde a las operaciones mediante las cuales el Banco participa como intermediario del mercado de valores y servicios administrativos a terceros.

2024

Concepto

Crédito

TesoreríaTerceros y otros

Total

Margen financiero\$1,0831,4801912,754

Estimación preventiva para riesgos crediticios(363)--(363)

Comisiones netas 42(1)1,3561,397

Resultado por intermediación-(379)524145

Otros ingresos de la operación, neto7035(104)1

Gastos de administración y promoción (600)(866)(1,629)(3,095)

Resultado de la operación por segmento y antes de Impuestos a la utilidad232269338839

BOLSA MEXICANA DE VALORES, S.A.B. DE C.V.

CLAVE DE COTIZACIÓN: **BACTIN**

TRIMESTRE: **04** AÑO: **2024**

**BANCO ACTINVER, S.A.,
INSTITUCION DE BANCA
MULTIPLE, GRUPO FINANCIERO
ACTINVER**

**NOTAS COMPLEMENTARIAS A LA INFORMACIÓN
FINANCIERA**

PAGINA 69 / 13

CONSOLIDADO

Impresión Preliminar

Impuesto a la utilidad causado y diferido (37) (53) (100) (190)
 Resultado neto 195216238649
 Otros resultados integrales:
 Valuación de instrumentos financieros para cobrar o vender (2) (2)
 Valuación de instrumentos financieros derivados de cobertura de flujos de efectivo 8-8
 Remediación de beneficios definidos a los empleados 44

Resultado Integral \$195222242659

2023

Concepto

Crédito

Tesorería Terceros y otros

Total

Margen financiero \$4309032441,577

Estimación preventiva para riesgos crediticios (224) - (224)

Comisiones netas 31 (1) 1,187,217

Resultado por intermediación -254596850

Otros ingresos de la operación, neto 964641183

Gastos de administración y promoción (174) (853) (1,498) (2,525)

Resultado de la operación por segmento y antes de impuestos a la utilidad

159

349

5701,078

Impuesto a la utilidad causado y diferido (20) (96) (169) (285)

Resultado neto 139 253 401 793

Otros resultados integrales:

Valuación de instrumentos financieros para cobrar o vender -5-

5

Remediación de beneficios definidos a los empleados - (9) (9)

Resultado Integral \$139258 392 789

A continuación, se presentan los activos y pasivos identificables a los distintos segmentos al 31 de diciembre de 2024 y 2023:

2024

Crediticias Tesorería Terceros y otros Total

Activos 28,32310,59220,27059,185

Pasivos 20,26419,82612,52052,610

2023

Crediticias Tesorería Terceros y otros Total

Activos 25,01618,23411,10354,353

Pasivos 23,99516,1998,22648,420

(24) Información adicional sobre resultados e indicadores financieros-

a) Margen financiero-

El margen financiero por los periodos terminados al 31 de diciembre de 2024 y 2023, se analiza como se muestra a continuación:

2024 2023

Ingresos por Intereses

Intereses de efectivo y equivalentes de efectivo (nota 6) \$415456

BOLSA MEXICANA DE VALORES, S.A.B. DE C.V.

CLAVE DE COTIZACIÓN: **BACTIN**

TRIMESTRE: **04** AÑO: **2024**

**BANCO ACTINVER, S.A.,
INSTITUCION DE BANCA
MULTIPLE, GRUPO FINANCIERO
ACTINVER**

**NOTAS COMPLEMENTARIAS A LA INFORMACIÓN
FINANCIERA**

PAGINA 70 / 13

CONSOLIDADO

Impresión Preliminar

Intereses y rendimientos a favor provenientes de inversiones en instrumentos financieros (nota 7)
819
506
Intereses y rendimientos a favor en operaciones de reporto (nota 8) 923694
Intereses de cartera de crédito con riesgo de crédito etapa 1
Créditos Comerciales 2,9482,598
Entidades Financieras 209209
Créditos de Consumo 425428
Intereses de cartera de crédito con riesgo de crédito etapa 2
Créditos Comerciales 186
Entidades Financieras -1
Créditos de Consumo 15
Intereses de cartera de crédito con riesgo de crédito etapa 3
Créditos Comerciales 2022
Créditos de Consumo 93
Comisiones por el otorgamiento del crédito
Créditos Comerciales 7853
Entidades Financieras 3-
Créditos de Consumo 1624
Utilidad por valorización 1,954582
\$7,8465,587
Gastos por Intereses
Intereses por depósitos de exigibilidad inmediata \$ (60) (60)
Intereses por depósitos a plazo (1,272) (1,158)
Intereses por préstamos interbancarios y de otros organismos (nota 17) (15) (23)
Intereses, costos de transacción y descuentos a cargo por emisión de instrumentos financieros que califican como pasivo
(1,437)
(1,378)
Intereses y rendimientos a cargo provenientes de colaterales en operaciones OTC (3) -
Intereses y rendimientos a cargo en operaciones de reporto (nota 8) (766) (642)
Pérdida por valorización (1,510) (718)
Intereses a cargo asociados con la cuenta global de captación sin movimientos (2) (2)
Intereses sobre pasivos por arrendamiento (nota 15) (27) (29)
\$ (5,092) (4,010)
Margen financiero \$2,7541,577

b) Comisiones y tarifas cobradas

20242023
Comisiones y tarifas cobradas
Operaciones de crédito \$4231
Compraventa de instrumentos financieros 156
Manejo de Cuenta 9072
Actividades fiduciarias (nota 25b) 394355
Custodia y administración de bienes (notas 22 y 25c) 924816
Otras comisiones y tarifas cobradas 63

1,4711,283
Comisiones y tarifas pagadas
Bancos corresponsales (18) (16)
Cuotas pagadas a la CNBV (8) (6)
Por operaciones de seguros (41) (38)
Otras comisiones y tarifas pagadas (7) (6)

BOLSA MEXICANA DE VALORES, S.A.B. DE C.V.

CLAVE DE COTIZACIÓN: BACTIN

TRIMESTRE: 04 AÑO: 2024

BANCO ACTINVER, S.A.,
INSTITUCION DE BANCA
MULTIPLE, GRUPO FINANCIERO
ACTINVER

NOTAS COMPLEMENTARIAS A LA INFORMACIÓN
FINANCIERA

PAGINA 71 / 13

CONSOLIDADO

Impresión Preliminar

(74) (66)

Comisiones y tarifas, neto \$1,397,217

c) Resultado por intermediación-

Al 31 de diciembre de 2024 y 2023, el resultado por intermediación se integra como se muestra a continuación:

2024 2023

Resultado por valuación de instrumentos financieros a valor razonable

Instrumentos financieros negociables 56222

Instrumentos financieros derivados con fines de negociación (337) 255

Instrumentos financieros derivados con fines de cobertura 65

Valuación de la partida cubierta (6) (5)

Estimación de pérdidas crediticias esperadas para inversiones en instrumentos financieros

Instrumentos financieros para cobrar o vender 00

Instrumentos financieros para cobrar principal e interés (valores) (3) (2)

Resultado por valuación de divisas 2104

Resultado por compraventa de instrumentos financieros e instrumentos financieros derivados

Instrumentos financieros negociables (70) 5

Instrumentos financieros para cobrar o vender 35 (12)

Instrumentos financieros derivados con fines de negociación 16

Instrumentos financieros derivados con fines de cobertura (8) (2)

Resultado por compraventa de divisas 261374

145850

d) Otros ingresos de la operación, neto-

Al 31 de diciembre de 2024 y 2023, el rubro de "Otros ingresos de la operación, neto" se integra por:

2023 2022

Afectaciones a la estimación de pérdidas crediticias esperadas \$3375

Quebrantos (10) (4)

Aportaciones al IPAB (151) (142)

Estimación por pérdida de valor de bienes adjudicados (1) (3)

Resultado en venta de propiedades, mobiliario y equipo--

Cancelación de otras cuentas de pasivo-4

Intereses a favor provenientes de préstamos a funcionarios y empleados 33

Ingreso por repercusión de gastos 126135

Otras partidas de los (egresos) ingresos de la operación 1 (10)

Ingresos por servicios administrativos (nota 22) 8172

Resultado por valorización de partidas no relacionadas con el margen financiero (61) 53
\$1183

e) Indicadores financieros-

A continuación, se presentan los principales indicadores financieros al 31 de diciembre de 2024 y 2023.

BOLSA MEXICANA DE VALORES, S.A.B. DE C.V.

CLAVE DE COTIZACIÓN: **BACTIN**

TRIMESTRE: **04** AÑO: **2024**

**BANCO ACTINVER, S.A.,
INSTITUCION DE BANCA
MULTIPLE, GRUPO FINANCIERO
ACTINVER**

**NOTAS COMPLEMENTARIAS A LA INFORMACIÓN
FINANCIERA**

PAGINA 72 / 13

CONSOLIDADO

Impresión Preliminar

*Activos líquidos - Efectivo y equivalentes de efectivo, títulos para negociar y disponibles para la venta.

**Pasivos líquidos - Depósitos de exigibilidad inmediata, préstamos interbancarios y de otros organismos, de exigibilidad inmediata y a corto plazo.

(25)Cuentas de orden-

Al 31 de diciembre de 2024 y 2023, los compromisos crediticios se integran como se muestran a continuación:

(a)Compromisos crediticios-

2024	2023
------	------

Líneas de crédito no ejercidas:
Créditos comerciales\$11,7596,583
Créditos de consumo513917

\$12,2727,500

(b)Bienes en fideicomiso o mandato-

La actividad fiduciaria del Banco que se registra en cuentas de orden al 31 de diciembre de 2024 y 2023 se analiza a continuación:

2024	2023
------	------

Fideicomisos de:
Administración\$731,306692,016
Garantía 10,5079,938
Inversión30,70026,802
Mandatos 126197

\$772,639728,953

Los ingresos percibidos al 31 de diciembre de 2024 y 2023, correspondientes a la actividad fiduciaria ascienden a \$394 y \$355 y son registrados en el rubro de "Comisiones y tarifas cobradas".

(c)Bienes en custodia o en administración-

Los bienes y valores ajenos que se reciben en custodia o para su distribución al 31 de diciembre de 2024 y 2023, se analizan a continuación:

2024	2023
------	------

Acciones de sociedades de inversión\$91,62375,384
Deuda gubernamental7,3017,844
Acciones562334

\$99,48683,562

BOLSA MEXICANA DE VALORES, S.A.B. DE C.V.

CLAVE DE COTIZACIÓN: **BACTIN**

TRIMESTRE: **04** AÑO: **2024**

**BANCO ACTINVER, S.A.,
INSTITUCION DE BANCA
MULTIPLE, GRUPO FINANCIERO
ACTINVER**

**NOTAS COMPLEMENTARIAS A LA INFORMACIÓN
FINANCIERA**

PAGINA 73 / 13

CONSOLIDADO

Impresión Preliminar

Por las operaciones en custodia, los tipos de bienes que principalmente se manejan son acciones y papel gubernamental.

Por las operaciones en distribución, los tipos de bienes que se reciben para su distribución son principalmente acciones de fondos de inversión de deuda y fondos de inversión de renta variable que, al 30 de septiembre de 2024, ascienden a \$ 76,393 y \$ 15,230, respectivamente, (al 31 de diciembre de 2023 ascendían a \$ 62,129 y \$ 13,255 respectivamente).

Al 31 de diciembre de 2024 y 2023, los montos de ingresos provenientes de la actividad de bienes en custodia y distribución de operaciones ascienden a \$924 y \$816, respectivamente.

(d) Documentos salvo buen cobro-

El Banco registra en cuentas de orden dentro del rubro "Otras cuentas de registro", los cheques recibidos de clientes y que están pendientes de cobro. Al 31 de diciembre de 2024 y 2023, había \$18 y \$49 de cheques pendientes de cobro.

(e) Colaterales recibidos por la entidad

Los colaterales recibidos por el Banco al 31 de diciembre de 2024 y 2023, se analizan a continuación:

2024 2023

Deuda gubernamental \$1,2667,489

Otros títulos de deuda 506740

\$1,7728,229

(f) Colaterales recibidos y vendidos o entregados en garantía por la entidad

Los colaterales recibidos y vendidos o entregados en garantía por el Banco al 31 de diciembre de 2024 y 2023, se analizan a continuación:

2024 2023

Deuda gubernamental \$1,2664,059

Otros títulos de deuda 506740

\$1,7224,799

(26) Administración de riesgos -

Las calificaciones nacionales de riesgo contraparte de largo y corto plazo otorgadas por Fitch Ratings México a Banco Actinver son "AA(mex)" y "F1+(mex)" respectivamente, con perspectiva negativa.

Las calificaciones de riesgo contraparte de largo y corto plazo en escala local, otorgadas por HR Ratings a Banco Actinver son 'HR AA' y 'HR1', respectivamente, con perspectiva estable.

Las calificaciones de riesgo contraparte de largo y corto plazo en escala local, otorgadas por Verum Calificadora de Valores a Banco son 'AA/M' y '1+/M', respectivamente con perspectiva 'Estable'.

Calificadora Corto Plazo Largo Plazo Observación

BOLSA MEXICANA DE VALORES, S.A.B. DE C.V.

CLAVE DE COTIZACIÓN: **BACTIN**

TRIMESTRE: **04** AÑO: **2024**

**BANCO ACTINVER, S.A.,
INSTITUCION DE BANCA
MULTIPLE, GRUPO FINANCIERO
ACTINVER**

**NOTAS COMPLEMENTARIAS A LA INFORMACIÓN
FINANCIERA**

PAGINA 74 / 13

CONSOLIDADO

Impresión Preliminar

FitchF1+(mex)AA(mex)La perspectiva es estable.

HR RatingsHR1HR AALa perspectiva es estable.

Verum1+/MAA/MLa perspectiva es estable.

Información cualitativa

De acuerdo con lo que establecen las Disposiciones de Carácter General Aplicables a las Instituciones de Crédito, emitidas por la Comisión Bancaria, el Banco divulga la siguiente información:

Objetivos y políticas para la administración Integral de riesgos.

Banco Actinver cuenta con una Unidad especializada de Administración Integral de Riesgos cuyo objeto es llevar a cabo el proceso de la administración integral de riesgos, el cual es un proceso aplicado sistemáticamente para identificar, analizar, medir, vigilar, limitar, controlar, revelar y dar tratamiento a los distintos riesgos a los que se encuentra expuesto.

La Unidad de Administración Integral de Riesgos tiene la responsabilidad de monitorear y controlar las exposiciones de riesgo de los diferentes riesgos a que se encuentra expuesta incluyendo los Riesgos Discrecionales (resultantes de la toma de una posición de riesgo: Riesgo de Mercado, Crédito y Liquidez) y los Riesgos No Discrecionales (resultantes de la operación del negocio, pero que no son producto de la toma de una posición de riesgo: Riesgo Operativo, Riesgo Legal y Tecnológico).

Su objetivo es identificar, medir, vigilar, limitar, controlar, informar y revelar los distintos riesgos a que se encuentra expuesto el Banco y vigilar que las operaciones se ajusten a los objetivos, políticas y procedimientos aprobados por el Consejo de Administración en materia de Administración Integral de Riesgos. Una vez identificados los riesgos, éstos deben ser evaluados y cuantificados.

El Consejo de Administración es responsable de aprobar los objetivos, lineamientos y políticas para la Administración Integral de Riesgos que debe seguir el Comité de Riesgos así como los límites globales y específicos de exposición a los distintos tipos de riesgo a los que se encuentra expuesto el Banco.

Estructura y organización de la función para la administración de riesgos.

El Banco cuenta con una estructura organizacional que está diseñada para llevar a cabo la Administración Integral de Riesgos, en dicha estructura existe independencia entre la Unidad para la Administración Integral de Riesgos y aquellas otras áreas de control de operaciones, así como la clara delimitación de funciones en todos sus niveles.

El Consejo de Administración constituyó un Comité de Riesgos que funciona bajo los lineamientos establecidos en las Disposiciones de Carácter General aplicables a las Instituciones de crédito y cuyo objetivo es la administración de los riesgos a que se encuentra expuesto el Banco, así como vigilar que la realización de las operaciones se ajuste a los objetivos, políticas y procedimientos para la administración integral de riesgos, así como a los límites globales de exposición al riesgo que hayan sido previamente aprobados por el Consejo de Administración.

Alcance y naturaleza de los sistemas de información y medición de riesgos.

Para llevar a cabo la medición, monitoreo y control de los diversos tipos de riesgos cuantificables y la valuación de las posiciones del Banco, la UAIR cuenta con modelos y sistemas de medición de riesgos que reflejan en forma precisa el valor de las

BOLSA MEXICANA DE VALORES, S.A.B. DE C.V.

CLAVE DE COTIZACIÓN: **BACTIN**

TRIMESTRE: **04** AÑO: **2024**

**BANCO ACTINVER, S.A.,
INSTITUCION DE BANCA
MULTIPLE, GRUPO FINANCIERO
ACTINVER**

**NOTAS COMPLEMENTARIAS A LA INFORMACIÓN
FINANCIERA**

PAGINA 75 / 13

CONSOLIDADO

Impresión Preliminar

posiciones y su sensibilidad a diversos factores de riesgo, incorporando información proveniente de fuentes confiables. Dichos sistemas facilitan la medición, vigilancia y control de los riesgos a que se encuentra expuesto el Banco, así como generar informes al respecto.

Políticas y estrategias para mitigación de riesgos.

Para llevar a cabo la administración integral de riesgos de los diversos tipos de riesgos, el Banco observa los límites de exposición al riesgo establecidos por su Consejo de Administración que resultan aplicables para cada tipo de riesgo.

El Comité de Riesgos da seguimiento a la evolución y observancia de los límites. En caso de que lo considere necesario puede proponer al Consejo de Administración la modificación del mismo, previo análisis.

Adicionalmente para la mitigación de riesgos, la unidad de administración de riesgos:

- Considera la exposición por todo tipo de riesgo considerando el riesgo consolidado del Banco, desglosados por unidad de negocio o factor de riesgo, causa u origen de éstos.
 - Evalúa las concentraciones de riesgo que puedan afectar el riesgo consolidado del Banco.
 - Analiza y evalúa permanentemente las técnicas de medición, los supuestos y parámetros utilizados en los análisis requeridos.
 - Lleva a cabo estimaciones de la exposición por tipo de riesgo, considerando el riesgo consolidado del Banco.
 - Asegura que las áreas responsables generen la información sobre las posiciones del Banco, utilizada en los modelos y sistemas de medición de riesgos, y se encuentre disponible de manera oportuna.
 - Evalúa al menos una vez al año, que los modelos y sistemas continúan siendo adecuados.
 - Compara al menos una vez al mes, las estimaciones de la exposición por tipo de riesgo contra los resultados efectivamente observados para el mismo período de medición y, en su caso, lleva a cabo las correcciones necesarias.
 - Cuenta con adecuados mecanismos de respaldo y control que permiten la recuperación de datos, de los sistemas de procesamiento de información empleados en la administración integral de riesgos y de los modelos de valuación.
- Principales elementos de las metodologías empleadas en la administración de Riesgos.

Riesgo de Mercado-

Se define como la pérdida potencial ante cambios en los factores de riesgo que inciden sobre la valuación o sobre los resultados esperados de las operaciones, tales como tasas de interés, tipos de cambio, índices de precios, entre otros.

Para la estimación por riesgo de mercado se utiliza la medida de valor en riesgo (VaR) la cual mide la pérdida potencial o probable que se podría observar en una determinada posición o cartera de inversión al presentarse cambios en las variables o factores de riesgo durante un horizonte de inversión definido y con un cierto nivel de confianza.

Los parámetros y supuestos utilizados por el Banco para el cálculo de VaR de Mercado son:

- Modelo: Simulación Histórica.
 - Nivel de confianza: 95%.
 - Horizonte: 1 día.
 - Datos de historia: 260 datos por factor de riesgo, con la misma ponderación.
-

BOLSA MEXICANA DE VALORES, S.A.B. DE C.V.

CLAVE DE COTIZACIÓN: **BACTIN**

TRIMESTRE: **04** AÑO: **2024**

**BANCO ACTINVER, S.A.,
INSTITUCION DE BANCA
MULTIPLE, GRUPO FINANCIERO
ACTINVER**

**NOTAS COMPLEMENTARIAS A LA INFORMACIÓN
FINANCIERA**

PAGINA 76 / 13

CONSOLIDADO

Impresión Preliminar

En este método se calcula la distribución de pérdidas y ganancias utilizando los cambios en precios y rendimientos que se dieron durante el período histórico seleccionado. Posteriormente, se compara dicha distribución con el valor actual, para calcular la ganancia o pérdida y se establece la máxima pérdida esperada según el nivel de confianza elegido.

La distribución de pérdidas y ganancias se construye mediante modelos de valuación completa, es decir, no se hacen supuestos de linealidad entre los rendimientos de los factores de riesgo y el cambio en el valor de mercado de los instrumentos que integran el portafolio.

El modelo tiene como supuesto que la información anterior se puede considerar como referencia para pronosticar el futuro y se base en la construcción empírica de la distribución de pérdidas y ganancias.

Las limitantes del modelo que pudieran resultar son;

- El principal supuesto en los escenarios del VaR es que los factores de riesgo van a comportarse como en el pasado (la historia se repite).

- Las series de precios no siempre están completas para todos los instrumentos, por ejemplo, cuando un título entra al mercado por primera vez no se dispone de una serie histórica de su precio. (complejo para el caso de nuevos instrumentos).

- Los instrumentos pueden presentar diferencias en sus características que dificultan el cálculo.

- No se puede evaluar lo que ocurriría ante cambios de volatilidades y correlaciones, y los resultados son muy sensibles al periodo histórico que se tome como referencia

- El método básico le da la misma ponderación a todas las observaciones, sean estas recientes o antiguas, por lo que si en la serie se presenta un periodo de volatilidad reciente los resultados pueden no reflejar los en el corto plazo, a menos que se trabaje con datos sobre ponderados.

Adicionalmente se realizan pruebas en condiciones extremas y sensibilidad para evaluar los posibles efectos ante cambios en los factores de riesgos, se realizan pruebas de Backtesting que permiten evaluar la efectividad de los modelos aplicados.

Las estimaciones de riesgo de mercado se aplican a los portafolios que están expuestos a una pérdida potencial ante cambios en los factores de riesgo que inciden sobre su valuación o sobre los resultados esperados de sus operaciones. En estas estimaciones se incluyen los títulos disponibles para la venta y conservados a vencimiento.

Para la medición del riesgo de mercado en las inversiones en valores se considera el riesgo de tasa de interés. Para realizar la medición por este tipo de riesgo se realizan análisis de sensibilidad afectando un punto base las tasas de interés y se utiliza la medida de valor en riesgo. El análisis de sensibilidad incluye a las posiciones con riesgo de mercado por movimientos en precios, índices y tipos de cambio, considerando una volatilidad según corresponda.

Riesgo de Crédito-

Representa la pérdida potencial por la falta de pago de un acreditado o contraparte en las operaciones que efectúe el Banco, incluyendo las garantías que se le otorguen, así como cualquier otro mecanismo de mitigación utilizado por el Banco.

La metodología para la administración de riesgo de crédito contempla:

BOLSA MEXICANA DE VALORES, S.A.B. DE C.V.

CLAVE DE COTIZACIÓN: **BACTIN**

TRIMESTRE: **04** AÑO: **2024**

**BANCO ACTINVER, S.A.,
INSTITUCION DE BANCA
MULTIPLE, GRUPO FINANCIERO
ACTINVER**

**NOTAS COMPLEMENTARIAS A LA INFORMACIÓN
FINANCIERA**

PAGINA 77 / 13

CONSOLIDADO

Impresión Preliminar

-Seguimiento de las calificaciones crediticias de los acreditados y emisores.
-Cálculo de la probabilidad de incumplimiento, y de la pérdida esperada por riesgo de crédito.
-Cálculo de la exposición al riesgo.
-Establecimiento de Límites de exposición.
El modelo de Riesgo de contraparte considera la exposición al riesgo y probabilidades de default

Los modelos de riesgo de crédito se aplican a los portafolios de mercado de dinero (incluyendo posiciones disponibles para la venta y a vencimiento), derivados y crédito.

La exposición de contraparte y/o emisor está integrada por la exposición actual valuada a mercado utilizando el vector de precios proporcionado por Valuación Operativa y Referencias de Mercado S. A. de C. V. (VALMER), valuada en moneda nacional y consolidada a través de todos los tipos de inversión que se tengan en una determinada emisora (Obligaciones, Títulos de Deuda, etc.).

A esta exposición actual se le agrega la exposición potencial (dado que los derivados pueden variar notablemente en el tiempo). Se considera el neto de posiciones cuando éstas provienen de la misma contraparte y/o emisor y ocurren en la misma fecha potencial.

La estimación de riesgo de crédito incluye a las inversiones en valores.

Adicionalmente el Banco mide el riesgo de mercado y crédito a través de los requerimientos de capitalización conforme a las disposiciones de carácter general aplicables a las instituciones de crédito y mantiene un capital global en relación con los riesgos de mercado y de crédito en los que incurre en su operación.

Riesgo de Liquidez-

El Riesgo de liquidez, se refiere a la incapacidad para cumplir con las necesidades presentes y futuras de flujos de efectivo afectando la operación diaria o las condiciones financieras de la Institución;

A la pérdida potencial por la imposibilidad o dificultad de renovar pasivos o de contratar otros en condiciones normales para la Institución, por la venta anticipada o forzosa de activos a descuentos inusuales para hacer frente a sus obligaciones o bien, por el hecho de que una posición no pueda ser oportunamente enajenada, adquirida o cubierta mediante el establecimiento de una posición contraria equivalente, o

A la pérdida potencial por el cambio en la estructura del balance general de la Institución debido a la diferencia de plazos entre activos y pasivos.

Para cuantificar la pérdida potencial derivada de la venta anticipada o forzosa de activos a descuento inusual, para hacer frente a sus obligaciones inmediatas, así como por el hecho de que una posición no pueda ser oportunamente enajenada, adquirida o cubierta mediante el establecimiento de una posición contraria equivalente, el Banco evalúa el impacto de un escenario de liquidez sobre la posición vigente a la fecha del cálculo y realiza una evaluación del valor de liquidez de los activos disponibles para la venta en directo o en reporto.

El Banco busca en todo momento tener calzados sus activos con sus pasivos no obstante realiza un análisis de la situación que guarda el balance. Para medir el descalce entre activos y pasivos se realiza un análisis de brechas de liquidez.

En el entorno de valor en riesgo, el riesgo de liquidez consiste en la subestimación de las pérdidas máximas esperadas durante un horizonte determinado y un nivel de confianza definido, como consecuencia de que, en el periodo elegido como horizonte de riesgo, no se puedan reducir o cubrir las posiciones o se tengan que liquidar a precios inferiores al promedio de mercado.

Como parte de la gestión del riesgo de liquidez se utiliza la metodología "Asset & Liability Management" que consiste en el análisis del riesgo ocasionado entre los flujos de efectivo proyectados y distribuidos en distintas fechas de acuerdo a los vencimientos correspondientes, considerando todos los activos y pasivos de la Institución denominados en moneda nacional, en moneda extranjera o en unidades de inversión. El análisis considera a las inversiones en valores. Este modelo abarca una variedad de técnicas las cuales permiten generar información útil y oportuna para los tomadores y administradores del riesgo. Adicionalmente se utiliza la estimación del VaR ajustado por la raíz cuadrada del tiempo.

Adicionalmente el Banco cuenta con un plan de financiamiento de contingencia para hacer frente a un escenario adverso de liquidez, realiza pruebas de estrés considerando factores sistémicos e idiosincráticos y mantiene un adecuado nivel de activos líquidos para hacer frente a sus obligaciones durante un periodo de 30 días.

Riesgo Operativo-

Es la pérdida potencial por fallas o deficiencias en los sistemas de información, en los controles internos o por errores en el procesamiento de las operaciones y comprende, entre otros, al riesgo tecnológico y al riesgo legal.

El método utilizado por el Banco para determinar el cálculo del requerimiento de capital por Riesgo Operacional es el método del Indicador Básico.

Actinver cuenta con una metodología para la administración del riesgo operacional, basada en un modelo de gestión aceptado. Dicha metodología comprende las siguientes fases:

- a) Establecimiento del contexto: el objetivo de esta etapa es establecer el contexto de administración de riesgos operacionales, el marco en el cual el proceso tomará lugar.
- b) Identificación y análisis de riesgos: tiene como objetivo identificar los procesos a un nivel de detalle y los riesgos a los que están expuestos cada uno de ellos. En esta etapa, el análisis ayuda a establecer los niveles de tolerancia a cada riesgo identificado, las prioridades y opciones de tratamiento de cada uno.
- c) Evaluación de Riesgos: en esta etapa se determinan los parámetros de materialización del riesgo de forma Inherente y de forma Residual a fin de integrar una matriz que permita jerarquizar los riesgos de acuerdo a los niveles de tolerancia establecidos.
- d) Definición de tratamientos: etapa enfocada a desarrollar e implementar las estrategias y los planes de acción para reducir la materialización de los riesgos.
- e) Comunicación y consulta: en esta etapa se lleva a cabo la comunicación y consulta de los hallazgos de cada una de las etapas anteriores con todos los interesados dentro de la organización.
- f) Revisión y monitoreo: Garantiza la efectividad del proceso de administración de riesgos, así como su mejora continua.

Riesgo Legal-

Es la pérdida potencial por el incumplimiento de las disposiciones legales y administrativas aplicables, la emisión de resoluciones administrativas y judiciales desfavorables y la aplicación de sanciones, en relación con las operaciones que el

BOLSA MEXICANA DE VALORES, S.A.B. DE C.V.

CLAVE DE COTIZACIÓN: **BACTIN**

TRIMESTRE: **04** AÑO: **2024**

**BANCO ACTINVER, S.A.,
INSTITUCION DE BANCA
MULTIPLE, GRUPO FINANCIERO
ACTINVER**

**NOTAS COMPLEMENTARIAS A LA INFORMACIÓN
FINANCIERA**

PAGINA 79 / 13

CONSOLIDADO

Impresión Preliminar

Banco lleva a cabo.

Actinver gestiona el riesgo legal a través del establecimiento de políticas y procedimientos para que, en forma previa a la celebración de actos jurídicos, se analice la validez jurídica y procure la adecuada instrumentación legal de éstos. De igual forma se estima el monto de pérdidas potenciales derivado de resoluciones judiciales o administrativas desfavorables, así como la posible aplicación de sanciones, en relación a las operaciones que se llevan a cabo.

Adicionalmente se da a conocer de forma integral y oportuna a directivos y empleados, las disposiciones legales y administrativas aplicables a las operaciones del Grupo.

Riesgo Tecnológico-

Se define como la pérdida potencial por daños, interrupción, alteración o fallas derivadas del uso o dependencia en el hardware, software, sistemas, aplicaciones, redes y cualquier otro canal de distribución de información en la prestación de los servicios con los clientes del Banco.

El Banco cuenta con planes de contingencia, a fin de asegurar la capacidad y continuidad de los sistemas implementados para la celebración de operaciones a través de cualquier medio tecnológico.

Actinver ha dirigido esfuerzos encaminados a la mitigación del Riesgo Tecnológico a través de la gestión de cinco vulnerabilidades potenciales en la infraestructura de la institución; conectividad, estaciones de trabajo antimalware, servidores hacking éticos Internos, aplicativos E-Actinver y controles de acceso.

Portafolios a los que se les está aplicando.

La gestión del riesgo de mercado, crédito y liquidez aplica a toda la posición en riesgo, la cual se secciona en diferentes portafolios:

- i. Portafolios: Mesa Dinero, Capitales, Cambios, Derivados, Posición a Vencimiento, Posición Disponible para la Venta y Tesorería.
- ii. Portafolio Global.

Toda la posición sujeta a riesgo de mercado se encuentra incluida en el modelo VaR.

Durante el cuarto trimestre de 2024 el banco no tuvo excesos a los límites autorizados.

Políticas de cobertura y /o mitigantes de riesgos.

Banco Actinver puede pactar operaciones derivadas como mecanismos de cobertura y/o mitigación de riesgos para su posición propia contra los posibles efectos generados por fluctuaciones que pudieran impactar en sus posiciones activas o pasivas, así como de las operaciones resultantes propias del negocio.

Estrategias y procesos para vigilar la eficacia continua de las coberturas o los mitigantes de riesgos

Cuando el Banco designe una relación de cobertura entre un instrumento de cobertura y una partida cubierta, debe aplicar la contabilidad de coberturas para el reconocimiento de la ganancia o pérdida en el instrumento de cobertura y de la partida cubierta. Así mismo debe emplear la metodología para medir la efectividad de la cobertura en productos financieros derivados que permite cuantificar la efectividad con la que los

BOLSA MEXICANA DE VALORES, S.A.B. DE C.V.

CLAVE DE COTIZACIÓN: **BACTIN**

TRIMESTRE: **04** AÑO: **2024**

**BANCO ACTINVER, S.A.,
INSTITUCION DE BANCA
MULTIPLE, GRUPO FINANCIERO
ACTINVER**

**NOTAS COMPLEMENTARIAS A LA INFORMACIÓN
FINANCIERA**

PAGINA 80 / 13

CONSOLIDADO

Impresión Preliminar

instrumentos financieros derivados mitigan o cubren el riesgo originado por sus partidas cubiertas o posiciones primarias. La efectividad de la cobertura reflejará el grado en el que los cambios en el valor razonable de una posición primaria o partida cubierta sujeta a factores de riesgo, se cancelan o compensan con los cambios en el comportamiento del instrumento designado de cobertura.

Adicionalmente para la vigilar la eficacia continua de los mitigantes de riesgo, el Banco da seguimiento diario al cumplimiento de los límites internos y normativos, y verifica que se encuentren en niveles razonables.

Modificación de las políticas y metodologías adoptadas para la administración de cada tipo de riesgo.

Durante el segundo trimestre de 2024, las políticas y metodologías adoptadas para la administración de cada tipo de riesgo no fueron modificadas.

Información cuantitativa

Riesgo de Mercado:

Valor en Riesgo al cierre del mes de diciembre 2024

Concepto% sobre capital neto

Capital fundamental\$6,076100.00%

Capital básico no fundamental\$00.00%

Capital básico\$6.076100.00%

Capital complementario 0 0.00%

Capital neto \$6,076100.00%

=====

VaR Global diversificado al cierre de diciembre 2024410.67%

=====

VaR promedio del cuarto trimestre 2024370.62%

=====

Valor en Riesgo de la posición total al cierre de diciembre 2024 por unidad de negocio:

Unidad de negocioVaR% sobre capital neto

Mercado de Dinero40.140.66%

Cambios0.540.01%

Capitales3.600.06%

Derivados1.140.02%

=====

Para ejemplificar la interpretación de los resultados del VaR, el VaR del portafolio de la Mesa de Dinero es de \$40.14 con un nivel de confianza de 95% lo que significa que, bajo condiciones normales, en 95 días de cada 100 días la pérdida potencial máxima sería de hasta \$40.14.

Evaluación de variaciones en los ingresos financieros y en el valor económico

BOLSA MEXICANA DE VALORES, S.A.B. DE C.V.

CLAVE DE COTIZACIÓN: **BACTIN**

TRIMESTRE: **04** AÑO: **2024**

**BANCO ACTINVER, S.A.,
INSTITUCION DE BANCA
MULTIPLE, GRUPO FINANCIERO
ACTINVER**

**NOTAS COMPLEMENTARIAS A LA INFORMACIÓN
FINANCIERA**

PAGINA 81 / 13

CONSOLIDADO

Impresión Preliminar

Para la evaluación de las variaciones en los ingresos financieros y en el valor económico, se realizan simulaciones de posibles escenarios a fin de pronosticar su posible impacto y comportamiento sobre los portafolios de la institución, estos escenarios incorporan el riesgo de tasa de interés considerando la sensibilidad a alzas o bajas en tasas. El modelo consiste en comparar los valores de mercado del portafolio: de la fecha de valuación contra el valor de portafolio estimado con base en los factores de riesgo que estuvieron vigentes en los escenarios, incorporando al impacto en el valor económico el riesgo por el cambio en las tasas de interés. La situación que guarda el balance de la institución en relación al riesgo de tasa de interés es analizada al menos una vez por semana.

Escenarios Extremos: Crisis de México 1995, Crisis de Asia, Ataque a las torres gemelas: diciembre de 2001 y Crisis de Rusia, estos escenarios se establecieron con base en un estudio de las series históricas de diferentes Factores Riesgo.

La prueba de Estrés es un escenario de severidad inusualmente intensa, de eventos extraordinarios, pero posibles. Para definir este escenario, se analizaron los cambios en los factores de Riesgos. Los escenarios se estiman por lo menos una vez al mes.

Adicionalmente se tiene definido un escenario de sensibilidad para los portafolios de mercado de dinero: 1 punto Base paralelo en tasas.

Sensibilidad al cierre de diciembre de 2024
Unidad de negocio Sensibilidad / volatilidad
+ 1 pub / 1 σ
Mercado de dinero(56)
Mercado de cambios18.6
Mercado de capitales(4.1)
Mercado de derivados(5.5)
Total(47)

Exposición al riesgo proveniente de inversiones en valores:

Inversiones en valores	Posición de Riesgo	VaR	Concentración
Instrumentos financieros negociables	4,864	70.40	57.14%
Instrumentos financieros para cobrar o vender	3,106	24.60	36.49%
Instrumentos financieros para cobrar principal e interés (valores)			5411.69
			6.36%

Estimación de pérdidas crediticias esperadas para inversiones en instrumentos financieros para cobrar principal e interés (valores)

Al cierre de diciembre de 2024 la estimación de pérdidas crediticias para inversiones en instrumentos financieros para cobrar principal e intereses (valores) asciende a (9,584).

Riesgo de crédito y calidad crediticia en las inversiones en valores

Resumen al cierre de diciembre de 2024 de las exposiciones, la calidad crediticia y la concentración por nivel de riesgo de las inversiones en valores no deterioradas, incluyendo las posiciones conservadas a vencimiento:

FITCHS&PMoodysHRVerumTotalConcentración

BOLSA MEXICANA DE VALORES, S.A.B. DE C.V.

CLAVE DE COTIZACIÓN: **BACTIN**

TRIMESTRE: **04** AÑO: **2024**

**BANCO ACTINVER, S.A.,
INSTITUCION DE BANCA
MULTIPLE, GRUPO FINANCIERO
ACTINVER**

**NOTAS COMPLEMENTARIAS A LA INFORMACIÓN
FINANCIERA**

PAGINA 82 / 13

CONSOLIDADO

Impresión Preliminar

AAA (mex)mxAAAAAA.mx4,08848.99%
AAAAA+Aaa2,09725.14%
F3 A-2 P-2 1,04412.51%
mxAAAAAA.mx4615.53%
AAA (mex) HR AAA 2092.51%
BBB+A31792.15%
HR AA AA/M 1732.07%
HR AAA AA+/M 750.90%
mxB B+/M 20.03%
HR AA-AA-/M20.02%

SC SC SC SC SC 130.16%

Riesgo de Crédito:

Riesgo de Crédito en la cartera crediticia:

Para la cuantificación del riesgo de crédito en la cartera crediticia se utiliza la metodología Credit Risk Plus, este modelo estima el valor en riesgo basado en los cambios probables de las calificaciones del acreditado y en consecuencia en la determinación de un cambio en el valor del crédito, su propósito es determinar las pérdidas esperadas y no esperadas del portafolio utilizando un nivel de confianza del 99%.

La pérdida esperada (PE) se estima como el producto de la probabilidad de incumplimiento, la severidad de la pérdida y el saldo insoluto del crédito.

La pérdida no esperada es la pérdida estimada por encima de la pérdida esperada, y se calcula como el VaR - PE.

El método utilizado para determinar el requerimiento por riesgo de crédito es el método estándar descrito en las Disposiciones de Carácter General Aplicables a las Instituciones de Crédito, por lo que los montos de las exposiciones presentadas en este apartado son utilizados como base para el método mencionado.

Al cierre de diciembre de 2024 el valor en riesgo de la cartera crediticia es de 1,482 que representa el 24.40% del capital básico de la institución. El valor en riesgo está compuesto por una pérdida esperada de 655 y una pérdida no esperada de 827.

El saldo de la cartera de crédito al cierre de diciembre de 2024 es de 29,484, la cartera vigente es de 28,534 y la cartera vencida de 950. El saldo de la cartera neta de crédito es de 28,323.

El saldo individual incluyendo el monto de las reservas crediticias clasificadas conforme al artículo 129 de las disposiciones se presenta en el siguiente cuadro:

AcreditadoMonto% vs CapitalReservasCalificación

1105817.82%2.40A1
295716.12%2.72A1
375112.65%2.53A1
474312.51%3.78A1
563410.68%2.29A1
663110.62%5.00A1
Total13,51059%2.40

BOLSA MEXICANA DE VALORES, S.A.B. DE C.V.

CLAVE DE COTIZACIÓN: **BACTIN**

TRIMESTRE: **04** AÑO: **2024**

**BANCO ACTINVER, S.A.,
INSTITUCION DE BANCA
MULTIPLE, GRUPO FINANCIERO
ACTINVER**

**NOTAS COMPLEMENTARIAS A LA INFORMACIÓN
FINANCIERA**

PAGINA 83 / 13

CONSOLIDADO

Impresión Preliminar

El importe de las reservas para riesgos crediticios de los principales acreditados que rebasan individualmente el 10% del capital básico de la institución incrementó 677 millones durante el periodo de septiembre 2024 a diciembre 2024.

Al cierre de diciembre de 2024, el saldo de los financiamientos otorgados a los 4 principales deudores no excede el 100% del capital básico. El monto es de 4,453 que representa el 74.98% del capital básico del tercer mes anterior.

La suma de los financiamientos otorgados a personas relacionadas no excede el 35% del capital básico.

Al cierre del cuarto trimestre 2024 la cartera de crédito se conforma en un 94% de créditos otorgados en MXN y un 6% de créditos otorgados en USD.

Durante el cuarto trimestre de 2024 el Banco presentó castigos de un crédito por un monto de \$0.

El importe total de las exposiciones brutas con riesgo de crédito por tipo de cartera sin considerar los efectos de las técnicas de coberturas del riesgo de crédito al cierre del cuarto trimestre de 2024 se presenta en la siguiente tabla:

Tipo de cartera	Dic-24	Nov-24	Oct-24	Promedio
Consumo	3,516	3,497	3,448	3,487
Comercial	25,968	23,779	23,584	24,443
Total	29,484	27,276	27,032	27,930

La distribución geográfica de las exposiciones desglosada en las principales entidades federativas y principales exposiciones al cierre del segundo trimestre es la siguiente:

Estado	Monto	Concentración
dic-2024		%
Ciudad de México	27,194	92.23%
Nuevo León	844	2.86%
Jalisco	386	1.31%
Estado de México	263	0.89%
Chihuahua	162	0.55%
Sinaloa	114	0.39%
Guanajuato	53	0.18%
Puebla	51	0.17%
San Luis Potosí	47	0.16%
Aguascalientes	44	0.15%
Querétaro	43	0.14%
Sonora	33	0.11%
Otros	25	0.085%
Total	29,484	100%

El desglose por plazo remanente de las 10 principales exposiciones por riesgo de crédito en la cartera crediticia es el siguiente:

Plazo remanente	Exposición
0 a 2 años	2,596
2 a 3 años	858
3 a 5 años	3,194

BOLSA MEXICANA DE VALORES, S.A.B. DE C.V.

CLAVE DE COTIZACIÓN: **BACTIN**

TRIMESTRE: **04** AÑO: **2024**

**BANCO ACTINVER, S.A.,
INSTITUCION DE BANCA
MULTIPLE, GRUPO FINANCIERO
ACTINVER**

**NOTAS COMPLEMENTARIAS A LA INFORMACIÓN
FINANCIERA**

PAGINA 84 / 13

CONSOLIDADO

Impresión Preliminar

Total6,649

La distribución de las exposiciones por sector económico desglosada por las principales exposiciones al cierre del cuarto trimestre es la siguiente:

Cartera total:

Sector económico	Monto de exposiciones	Distribución %
Servicios inmobiliarios y de alquiler de bienes muebles e intangibles	5,397	18.31%
Construcción	4,718	16.00%
Persona Física	3,516	11.92%
Industrias manufactureras	2,328	7.89%
Corporativos	2,234	7.58%
Servicios de apoyo a los negocios y manejo de desechos y servicios de remediación	2,202	7.47%
Servicios financieros y de seguros	1,621	5.50%
Servicios profesionales, científicos y técnicos	1,607	5.45%
Información en medios masivos	1,485	5.04%
Comercio al por mayor	1,285	4.36%
Servicios de salud y de asistencia social	608	2.06%
Minería	578	1.96%
Comercio al por menor	553	1.88%
Agricultura, cría y explotación de animales, aprovechamiento forestal, pesca y caza	407	1.38%
Transportes, correos y almacenamiento	343	1.16%
Servicios de alojamiento temporal y de preparación de alimentos y bebidas	330	1.12%
Servicios de esparcimiento culturales y deportivos, y otros servicios recreativos	248	0.84%
Otros servicios excepto actividades gubernamentales	240	0.8%
Servicios educativos	00	0.00%
Total	29,484	100%

Cartera etapa 1 y 2:

Sector económico	Monto de exposiciones	Distribución %
Agricultura, cría y explotación de animales, aprovechamiento forestal, pesca y caza	375	1.31%
Comercio al por mayor	1,100	3.85%
Comercio al por menor	526	1.84%
Construcción	4,714	16.52%
Corporativos	2,234	7.83%
Industrias manufactureras	2,124	7.44%
Información en medios masivos	1,485	5.21%
Minería	574	2.01%
Otros servicios excepto actividades gubernamentales	220	0.8%
Persona Física	3,276	11.48%
Servicios de alojamiento temporal y de preparación de alimentos y bebidas	304	1.07%
Servicios de apoyo a los negocios y manejo de desechos y servicios de remediación	2,024	7.09%
Servicios de esparcimiento culturales y deportivos, y otros servicios recreativos	248	0.87%
Servicios de salud y de asistencia social	608	2.13%
Servicios educativos	00	0.00%
Servicios financieros y de seguros	1,621	5.68%
Servicios inmobiliarios y de alquiler de bienes muebles e intangibles	5,397	18.91%

BOLSA MEXICANA DE VALORES, S.A.B. DE C.V.

CLAVE DE COTIZACIÓN: **BACTIN**

TRIMESTRE: **04** AÑO: **2024**

**BANCO ACTINVER, S.A.,
INSTITUCION DE BANCA
MULTIPLE, GRUPO FINANCIERO
ACTINVER**

**NOTAS COMPLEMENTARIAS A LA INFORMACIÓN
FINANCIERA**

PAGINA 85 / 13

CONSOLIDADO

Impresión Preliminar

Servicios profesionales, científicos y técnicos 1,6035.62%
Transportes, correos y almacenamiento 2981.04%
Total general 28,534100.00%

Cartera etapa 3:

Sector económico Monto de Distribución
exposiciones%

Agricultura, cría y explotación de animales, aprovechamiento forestal, pesca y caza 32
3.40%

Comercio al por mayor 18519.49%

Comercio al por menor 282.90%

Construcción 40.40%

Industrias manufactureras 20421.44%

Minería 40.42%

Otros servicios excepto actividades gubernamentales 20.17%

Persona Física 24025.24%

Servicios de alojamiento temporal y de preparación de alimentos y bebidas 262.71%

Servicios de apoyo a los negocios y manejo de desechos y servicios de remediación 177
18.68%

Servicios profesionales, científicos y técnicos 40.40%

Transportes, correos y almacenamiento 454.75%

Total general 1950100.00%

Reservas preventivas asociadas a la cartera de crédito:

Las reservas preventivas se calculan en función a la metodología establecida en las Disposiciones de Carácter General Aplicables a las Instituciones de Crédito. El monto de la reserva se estima considerando la Probabilidad de Incumplimiento, la Severidad de la Pérdida y la Exposición al Incumplimiento para cada acreditado y en función al porcentaje de reservas preventivas respecto del saldo insoluto, es asignado un grado de riesgo al acreditado.

El monto de las reservas preventivas para riesgos crediticios al cierre de diciembre de 2024 es de 1,161.

El desglose por grado de riesgo de la probabilidad de incumplimiento y la severidad de la pérdida se presentan a continuación:

Cartera de consumo:

	Grado de Riesgo	Probabilidad de Incumplimiento	Severidad de la pérdida	Exposición al Incumplimiento	Monto de Reservas
A	15.24%	9.97%	905	13	
A	23.49%	55.97%	627	19	
B	15.50%	67.83%	307	12	
B	25.92%	69.05%	416	18	
B	38.53%	64.33%	47	3	
C	111.39%	64.20%	153	11	
C	214.00%	69.78%	709	70	
D	27.64%	68.06%	96	21	
E	96.17%	85.13%	256	220	
Total			3,516	387	

Cartera comercial:

BOLSA MEXICANA DE VALORES, S.A.B. DE C.V.

CLAVE DE COTIZACIÓN: **BACTIN**

TRIMESTRE: **04** AÑO: **2024**

**BANCO ACTINVER, S.A.,
INSTITUCION DE BANCA
MULTIPLE, GRUPO FINANCIERO
ACTINVER**

**NOTAS COMPLEMENTARIAS A LA INFORMACIÓN
FINANCIERA**

PAGINA 86 / 13

CONSOLIDADO

Impresión Preliminar

	Grado de Probabilidad	de Severidad de Exposición al Monto de Riesgo	Incumplimiento	la pérdida	Incumplimiento	Reservas
A1	1.02%	42.76%	20,163		82	
A2	2.35%	50.28%	3,476		40	
B1	3.59%	51.11%	647		12	
B2	3.93%	54.96%	338		7	
B3	8.23%	45.64%	324		12	
C1	19.60%	40.27%	101		9	
C2	23.65%	38.75%	75		8	
D	62.00%	38.24%	221		59	
E	100.00%	87.04%	622		544	
Total			25,968		774	

La probabilidad de incumplimiento y la severidad de la pérdida fueron estimadas como el promedio ponderado por la exposición al incumplimiento.

Durante el cuarto trimestre de 2024 las reservas pasaron de 1,058 a 1,161 millones de pesos lo que representa un incremento de 9.69%.

La distribución de las exposiciones por zona geográfica separada por cartera vigente y cartera vencida se muestra a continuación.

Cartera etapa 1 y 2:

Zona Geográfica	Monto de Exposiciones	Distribución %
Ciudad de México	26,267	92.06%
Nuevo León	84	3.95%
Jalisco	37	1.30%
Estado de México	26	30.92%
Chihuahua	16	20.57%
Sinaloa	11	40.40%
Guanajuato	5	30.19%
Puebla	5	10.18%
San Luis Potosí	4	60.16%
Aguascalientes	4	30.15%
Querétaro	4	30.15%
Quintana Roo	3	30.11%
Otros	24	50.86%
Total	28,534	40%

Cartera Etapa 3:

Zona Geográfica	Monto de Exposiciones	Distribución %
Ciudad de México	92	69.53%
Jalisco	16	16.64%
Guerrero	4	40.44%
Nuevo León	1	10.12%
San Luis Potosí	1	10.09%
Sonora	1	10.08%
Sinaloa	0	00.03%
Aguascalientes	0	00.03%

BOLSA MEXICANA DE VALORES, S.A.B. DE C.V.

CLAVE DE COTIZACIÓN: **BACTIN**

TRIMESTRE: **04** AÑO: **2024**

**BANCO ACTINVER, S.A.,
INSTITUCION DE BANCA
MULTIPLE, GRUPO FINANCIERO
ACTINVER**

**NOTAS COMPLEMENTARIAS A LA INFORMACIÓN
FINANCIERA**

PAGINA 87 / 13

CONSOLIDADO

Impresión Preliminar

Chihuahua00.02%
Estado de México00.01%
Querétaro00.01%
Guanajuato00.00%
Total950100.00%

Para establecer los grados de riesgo asociados a las distintas calificaciones, el Banco utiliza el anexo 1-B de la CUB y con ello determina la correspondencia tanto para el mercado global como para el mercado mexicano.

Las instituciones calificadoras utilizadas para determinar el requerimiento de capital por riesgo de crédito para operaciones con emisores, contrapartes y acreditados conforme al Método Estándar son HR Ratings, Fitch Ratings, Moody's y Standard & Poor's.

Reservas Adicionales

Al cierre del mes de diciembre de 2024 se reconocieron "Estimaciones Preventivas Adicionales" por un monto total de \$0 millones de pesos.

Políticas y procesos para la gestión y valuación de garantías, así como las estrategias y procesos para vigilar la eficacia continua de dichas coberturas.

Banco Actinver cuenta con un área de Administración de Crédito que revisa diariamente el valor de las garantías de cada crédito. En caso de que el porcentaje de disminución de las garantías sea mayor o igual a 10% durante un plazo de 5 días hábiles consecutivos se iniciará el proceso de llamada de margen.

A partir del sexto día hábil Administración de Crédito inicia el proceso de notificación y solicitar la restitución de garantía o realización de un prepago por el monto que permita salir de la llamada de margen.

Como parte del proceso de seguimiento de valor de las garantías, el área de Administración de Crédito a través de los sistemas valida que no exista cruce de saldos y garantías de un mismo Cliente con distintos créditos.

Las políticas generales para la administración de garantías son:

- 1.- Llevar a cabo una valuación frecuente de las garantías reales, incluyendo pruebas y análisis de escenarios bajo condiciones inusuales o extremas de mercado teniendo en cuenta que los avalúos deberán realizarse conforme a lo establecido en la regulación emitida por la comisión Nacional Bancaria y de Valores.
 - 2.- Actualizar periódica y constantemente la situación, ubicación y estado de las garantías reales recibidas, así como problemas potenciales de liquidación.
 3. Realizar una adecuada diversificación de riesgos con relación a las garantías reales.
 4. Establecer una correcta administración de las garantías, a efecto de que se contemplen las diferencias en las fechas de vencimientos y los consiguientes periodos de exposición, una vez que las garantías reales expiren.
 5. Vigilar y en su caso atender cualquier riesgo derivado de factores externos que pudieran incidir en la capacidad de las garantías reales para hacer frente al riesgo de crédito.
-

BOLSA MEXICANA DE VALORES, S.A.B. DE C.V.

CLAVE DE COTIZACIÓN: **BACTIN**

TRIMESTRE: **04** AÑO: **2024**

**BANCO ACTINVER, S.A.,
INSTITUCION DE BANCA
MULTIPLE, GRUPO FINANCIERO
ACTINVER**

**NOTAS COMPLEMENTARIAS A LA INFORMACIÓN
FINANCIERA**

PAGINA 88 / 13

CONSOLIDADO

Impresión Preliminar

Adicional a lo anterior, el área de Administración de Crédito establece métodos y controles que aseguran la eficacia continua de las coberturas y mitigantes.

Principales tipos de garantías reales aceptadas

Las garantías y el tipo de garantías aceptadas por Banco Actinver dependen del producto crediticio conforme a lo estipulado a los lineamientos de cada producto.

Los principales tipos de garantías aceptables por el banco son:

Garantías financieras:

1.- Dinero en efectivo o valores y medios de pago con vencimiento menor a 7 días a favor de la Institución, cuando el deudor constituya un depósito de dinero en la propia Institución y le otorgue un mandato irrevocable para aplicar los recursos respectivos al pago de los créditos, o bien, cuando se trate de títulos de crédito negociables de inmediata realización y amplia circulación cuyo valor cubra con suficiencia el monto garantizado y, que en caso de incumplimiento, se encuentren disponibles sin restricción legal alguna para la Institución y de los cuales el deudor o cualquier otra persona distinta a la Institución no pueda disponer mientras subsista la obligación.

2.- Depósitos, valores y créditos a cargo del Banco de México.

3.- Valores emitidos o avalados por el Gobierno Federal.

4.- Valores, títulos y documentos, a cargo del IPAB, así como las obligaciones garantizadas por este Instituto.

5.- Instrumentos de deuda emitidos por Estados soberanos o por sus bancos centrales que cuenten con una calificación crediticia emitida por una Institución Calificadora reconocida, igual o mejor al grado de riesgo 3 del Anexo 1-B de las disposiciones.

6.- Instrumentos de deuda emitidos por Instituciones, casas de bolsa y otras entidades que cuenten con una calificación crediticia emitida por una Institución Calificadora reconocida, igual o mejor al grado de riesgo 3 del Anexo 1-B de estas disposiciones.

7.- Instrumentos de deuda de corto plazo que cuenten con una calificación crediticia emitida por una Institución Calificadora reconocida, igual o mejor al grado de riesgo 3 del Anexo 1-B de las disposiciones.

8. Instrumentos de deuda emitidos por Instituciones que carezcan de una calificación crediticia emitida por una Institución Calificadora reconocida, siempre y cuando cumplan con la totalidad de los siguientes puntos:

a) Los instrumentos coticen en un mercado reconocido conforme a las disposiciones aplicables y estén clasificados como deuda preferente.

b) Todas las emisiones calificadas de la misma prelación realizadas por la Institución emisora gocen de una calificación crediticia emitida por una Institución Calificadora reconocida de al menos grado de riesgo 3 del Anexo 1-B de las disposiciones.

c) La Institución que mantiene los valores como garantías reales no posea información que indique que a la emisión le corresponde una calificación inferior al grado de riesgo 3 del Anexo 1-B de las disposiciones.

9. Títulos accionarios que formen parte del Índice de Precios y Cotizaciones de la

BOLSA MEXICANA DE VALORES, S.A.B. DE C.V.

CLAVE DE COTIZACIÓN: **BACTIN**

TRIMESTRE: **04** AÑO: **2024**

**BANCO ACTINVER, S.A.,
INSTITUCION DE BANCA
MULTIPLE, GRUPO FINANCIERO
ACTINVER**

**NOTAS COMPLEMENTARIAS A LA INFORMACIÓN
FINANCIERA**

PAGINA 89 / 13

CONSOLIDADO

Impresión Preliminar

Bolsa Mexicana de Valores o de Índices principales de otras bolsas, así como las obligaciones subordinadas convertibles en tales títulos.

10. Valores y créditos garantizados con los instrumentos relativos a las operaciones señaladas en los numerales 1, 2 y 4, del presente apartado II, así como en las fracciones II y III del Artículo 46 de la Ley, siempre y cuando la garantía se constituya con pasivos a cargo de la propia Institución sin importar su plazo, estos últimos no puedan ser retirados en una fecha anterior al vencimiento de la Operación que estén garantizando y esté pactado que los recursos correspondientes a dichos pasivos se aplicarán al pago de la propia operación en caso de incumplimiento.

11. Inversiones en sociedades de inversión que coticen diariamente y cuyos activos objeto de inversión se limiten a los instrumentos señalados en los numerales 1 a 10 anteriores.

12. Títulos accionarios y obligaciones subordinadas convertibles en tales títulos que se coticen en la Bolsa Mexicana de Valores o en otras Bolsas reconocidas.

13. Inversiones en sociedades de inversión cuyos activos objeto de inversión se incluyan en los instrumentos señalados en el numeral 12 anterior.

Garantías No Financieras e instrumentos asimilables:

1. Inmuebles comerciales o residenciales que cumplan con los requisitos siguientes:

a) Que el valor de la garantía no dependa de la situación económica del acreditado, incluyendo aquellos bienes otorgados en arrendamiento respecto de los cuales no exista opción de compra al término de la vigencia del contrato.

b) Que la garantía sea considerada en un monto que no exceda al valor razonable corriente al que podría venderse la propiedad mediante contrato privado entre un vendedor y un comprador.

2. Bienes muebles u otras garantías previstas en el Artículo 32 A del Reglamento del Registro Público de Comercio, inscritas en el Registro Único de Garantías Mobiliarias al que se refiere el Código de Comercio o depositados en almacenes generales de depósito, incluyendo aquellos bienes otorgados en arrendamiento, respecto de los cuales no exista opción de compra al término de la vigencia del contrato. La garantía deberá considerarse en un monto que no exceda al valor razonable corriente, al que podría venderse el bien mediante contrato privado entre un vendedor y un comprador.

3. Derechos de cobro y fiduciarios, entendidos como tales a los títulos valores cuya liquidación deberá realizarse mediante los flujos derivados de los activos subyacentes, respecto de los cuales la Institución deberá contar con la propiedad y disposición de los flujos de efectivo derivados de los derechos de cobro, en cualquier circunstancia previsible.

Se incluyen dentro de este concepto las deudas autoliquidables procedentes de la venta de bienes o servicios vinculada a operaciones comerciales, así como los importes de cualquier naturaleza adeudados por compradores, proveedores, la Administración Pública Federal o local, empresas productivas del Estado, así como otros terceros independientes no relacionados con la venta de bienes o servicios vinculada a una operación comercial. Los derechos de cobro y fiduciarios admisibles no incluyen aquellos relacionados con bursatilizaciones, subparticipaciones o derivados del crédito.

BOLSA MEXICANA DE VALORES, S.A.B. DE C.V.

CLAVE DE COTIZACIÓN: **BACTIN**

TRIMESTRE: **04** AÑO: **2024**

**BANCO ACTINVER, S.A.,
INSTITUCION DE BANCA
MULTIPLE, GRUPO FINANCIERO
ACTINVER**

**NOTAS COMPLEMENTARIAS A LA INFORMACIÓN
FINANCIERA**

PAGINA 90 / 13

CONSOLIDADO

Impresión Preliminar

Al cierre de diciembre de 2024 la exposición total cubierta y no cubierta por garantías reales financieras admisibles y garantías reales no financieras es la siguiente:

Tipo de garantía	Exposición Total	Exposición Cubierta	Exposición Expuesta
Garantía Real Financiera admisible	991818173		
Garantía Real Financiera y No Financiera	5,7485,7480		
Total general	6,7386,566173		

El monto de la garantía real financiera admisible se muestra tras la aplicación del ajuste a su valor empleando el método integral de reconocimiento de coberturas, de conformidad con el anexo 1-F de las Disposiciones de Carácter General Aplicables a las Instituciones de Crédito. El monto de la Garantía Real Financiera y No Financiera se considera sin realizar algún ajuste a su valor, considerando que no son utilizadas como cobertura de riesgo de crédito para la estimación del índice de capitalización.

Administración del riesgo de crédito por las operaciones con instrumentos financieros, incluyendo los instrumentos financieros derivados.

Para la administración de riesgo de crédito en instrumentos financieros incluyendo los derivados, el Banco cuenta con límites preestablecidos de operación para instrumentos de un mismo emisor o de una misma contraparte.

La exposición de contraparte y/o emisor está integrada por la exposición actual valuada a mercado utilizando el vector de precios proporcionado por Valmer, valuada en moneda nacional y consolidada a través de todos los tipos de inversión que se tengan en una determinada emisora (Obligaciones, Títulos de Deuda, etc.) a esta exposición actual se le agrega la exposición potencial (dado que los derivados pueden variar notablemente en el tiempo). Se considera el neteo de posiciones cuando estas provienen de la misma contraparte y/o emisor y ocurren en la misma fecha potencial.

Para determinar el riesgo crediticio de las empresas y contrapartes, se califica su situación financiera, capacidad de generación de efectivo, capacidad de pago y su perspectiva como empresa o contraparte, así como del sector en donde se desenvuelve. Además de conocer quiénes son sus accionistas, Consejo de Administración y principales funcionarios que den un panorama de la calidad de los mismos, proporcionando elementos que al final den la certeza del grado de riesgo que se corre al otorgar líneas de contraparte o compra de un instrumento de deuda.

Debido a que el perfil de riesgo de cada empresa es diferente y dado que los factores fundamentales de los negocios cambian con el tiempo y reaccionan a éstos en forma diferente, los criterios de calificación se basan en aspectos cuantitativos y cualitativos.

Al cierre de diciembre de 2024 el banco cuenta con valor de mercado en instrumentos derivados de -\$79 y garantías reales entregadas por \$5. Por lo anterior, el banco mantiene una exposición crediticia de \$0.

Al cierre de diciembre de 2024 el banco no tiene operaciones con derivados de crédito.

Riesgo consolidado de crédito por operaciones con instrumentos financieros considerando inversiones en valores y derivados.

La pérdida esperada y no esperada por riesgo de crédito estimada a vencimiento y consolidado por operaciones con instrumentos financieros, considerando inversiones en valores y derivados al cierre del mes de diciembre de 2024, es de \$0.61 y \$0.72

respectivamente.

Riesgo de Liquidez:

Los riesgos de liquidez se derivan de desfases en los flujos de las operaciones pasivas (captación) y los activos del Banco. Los elementos que intervienen en la gestión de la liquidez son evaluar y prever los compromisos de efectivo, controlar las brechas de vencimientos y reapreciación de activos y pasivos, diversificar las fuentes de financiamiento, establecer límites de liquidez que garanticen el acceso a activos líquidos.

El banco monitorea el riesgo de liquidez, a través del reporte GAP de liquidez, en el que se establecen los plazos de los pasivos a cargo del Banco y los plazos sobre los que se tendrán disponibles los recursos para hacerles frente y se controla por moneda.

Mediante el Coeficiente de cobertura de liquidez (LCR) el Banco mide su resistencia de liquidez a corto plazo. El cumplimiento del LCR garantiza tener un fondo adecuado de activos líquidos de alta calidad (HQLA) y libres de cargas, que pueden convertirse fácil e inmediatamente en efectivo en los mercados privados, a fin de cubrir las necesidades de liquidez en un escenario de problemas de liquidez de 30 días naturales.

Al cierre del mes de diciembre del 2024 el LCR del Banco fue de 130.00%. Un resumen más detallado se presenta en la sección de Revelación del coeficiente de cobertura de liquidez.

El Coeficiente de Financiamiento Estable Neto (CFEN), busca que los bancos financien sus actividades a través de fuentes estables de financiamiento, acordes con la liquidez y vencimientos de sus activos, mitigando el riesgo de episodios futuros de estrés de liquidez. Para el cierre de diciembre del 2024 el CFEN del Banco fue de 132.67%.

Adicionalmente, se calcula un valor en riesgo de liquidez (VaR liquidez en pesos) el cual consta de una simulación histórica con una muestra de 260 días a un horizonte de 10 días.

VaR de liquidez al cierre de diciembre 2024

Unidad de negocio VaR

Mercado VaR liquidez

horizonte 10 días

Mercado de Dinero 40.14126.93

Mercado de Cambios 0.541.72

Mercado de Capitales 3.6011.39

Mercado de Derivados 1.143.61

VaR Global diversificado 40.59128.36

Razón de Apalancamiento

El marco de Basilea III introdujo un coeficiente de apalancamiento sencillo, transparente e independiente del nivel de riesgo, que sirve de medida complementaria creíble a los requerimientos de capital en función del riesgo. El coeficiente de apalancamiento pretende:

1. Limitar la acumulación de apalancamiento en el sector bancario para evitar procesos de desapalancamiento desestabilizadores que puedan perjudicar al conjunto del sistema financiero y a la economía; y

BOLSA MEXICANA DE VALORES, S.A.B. DE C.V.

CLAVE DE COTIZACIÓN: **BACTIN**

TRIMESTRE: **04** AÑO: **2024**

**BANCO ACTINVER, S.A.,
INSTITUCION DE BANCA
MULTIPLE, GRUPO FINANCIERO
ACTINVER**

**NOTAS COMPLEMENTARIAS A LA INFORMACIÓN
FINANCIERA**

PAGINA 92 / 13

CONSOLIDADO

Impresión Preliminar

2.Reforzar los requerimientos de capital en función del riesgo con una sencilla medida de respaldo independiente del nivel de riesgo

El coeficiente de apalancamiento se define como la medida del capital (numerador: capital básico) dividida entre la medida de la exposición (denominador: activos ajustados) y se expresa en forma de porcentaje.

Al cierre de diciembre de 2024 la razón de apalancamiento del Banco fue de 8.03% por lo que cumple con el mínimo normativo.

Requerimiento de capital

El Capital Neto del Banco al mes de diciembre de 2024 es de \$6,076 y este es utilizado como base para la realización de las operaciones, así como para la toma de riesgos de mercado, de crédito y operacional. El Índice de Capitalización es de 18.06%, lo que clasifica al Banco en categoría I.

Requerimientos por Tipo de Riesgo al cierre de diciembre de 2024
Cifras en millones de pesos

CONCEPTO IMPORTE%

Requerimiento por riesgos de mercado	1475.47
Requerimiento por riesgos de crédito	2,18981.30
Requerimiento por riesgo operacional	35613.23
Total de capital requerido	2,69244.31
Sobrante (o faltante) de capital	13,38455.69
Total Capital Neto	6,076100.00

Coefficientes:

ICAP = CAPITAL NETO / ACTIVOS POR RIESGO TOTALES	18.06
CAPITAL BÁSICO / ACTIVOS EN RIESGO TOTALES	18.06
CAPITAL FUNDAMENTAL / ACTIVOS EN RIESGO TOTALES	18.06

Las revelaciones requeridas por el anexo 1-0 de las Disposiciones se presentan dentro del "Anexo 1" a las notas a los estados financieros.

Informe de las consecuencias y pérdidas que sobre el negocio generaría la materialización de los riesgos operativos identificados.

Las pérdidas registradas por riesgo operacional, durante el cuarto trimestre de 2024 ascienden a \$ 2.

Actividades relacionadas con la bursatilización de activos.

Al cierre del cuarto trimestre de 2024 el Banco no ha realizado actividades de bursatilización de activos. Al cierre del mismo periodo no se tiene posiciones de bursatilización registradas en cuentas de orden y el Banco no cuenta con exposiciones bursatilizadas que sean deducidas completamente del Capital Fundamental.

Banco Actinver mantiene inversiones en certificados bursátiles fiduciarios. Al cierre de diciembre de 2024 por 78 y mantiene un requerimiento de capital por riesgo de crédito por la participación de esquemas de Bursatilización de Activos de \$3.

BOLSA MEXICANA DE VALORES, S.A.B. DE C.V.

CLAVE DE COTIZACIÓN: **BACTIN**

TRIMESTRE: **04** AÑO: **2024**

**BANCO ACTINVER, S.A.,
INSTITUCION DE BANCA
MULTIPLE, GRUPO FINANCIERO
ACTINVER**

**NOTAS COMPLEMENTARIAS A LA INFORMACIÓN
FINANCIERA**

PAGINA 93 / 13

CONSOLIDADO

Impresión Preliminar

Información sobre posiciones en acciones

Banco Actinver mantiene posiciones en acciones que cotizan en la Bolsa Mexicana de Valores y sobre las que se esperan plusvalías, el valor de las inversiones conforme aparecen en el balance es de \$182 las cuales están contabilizadas a valor razonable. Al cierre de diciembre de 2024 el requerimiento de capital por posiciones en acciones es de \$47, este requerimiento incluye el requerimiento por riesgo de mercado y por riesgo específico.

Revelación del coeficiente de cobertura de liquidez (CCL)

El coeficiente de cobertura de liquidez (CCL) tiene como objetivo prever que las instituciones de banca múltiple conserven activos líquidos de libre disposición y de alta calidad crediticia, según se define en las disposiciones de carácter general aplicables, para hacer frente a sus obligaciones y necesidades de liquidez durante 30 días.

A continuación, se observa el importe promedio de los componentes del CCL correspondiente al cuarto trimestre de 2024, el periodo contempla 92 días naturales.

Tabla 1. Formato de revelación del Coeficiente de Cobertura de Liquidez Anexo 5 CNBV

ReferenciaDescripción

1Monto de Activos Líquidos Computables antes de la aplicación de los ajustes señalados en la fracción II del artículo 10 de las presentes disposiciones.

2Suma de la referencia 3 y referencia 4.

3Flujo de salida asociado al financiamiento minorista no garantizado correspondiente a un factor de salida del 5% conforme al Anexo 2 de las presentes disposiciones.

4Flujo de salida asociado al financiamiento minorista no garantizado correspondiente a un factor de salida del 10 % conforme al Anexo 2 de las presentes disposiciones.

5Suma de la referencia 6, referencia 7 y de la referencia 8.

6Flujo de salida asociado al financiamiento mayorista no garantizado correspondiente a un factor de salida del 5% y del 25% conforme al Anexo 2 de las presentes disposiciones.

7Flujo de salida asociado al financiamiento mayorista no garantizado correspondiente a un factor de salida del 20% y del 40% conforme al Anexo 2 de las presentes disposiciones, y aquellos préstamos y depósitos de entidades financieras nacionales y extranjeras con ponderador de 100%.

8Flujo de salida asociado al financiamiento mayorista no garantizado correspondiente a un factor de salida del 100% conforme al Anexo 2 de las presentes disposiciones, sin incluir préstamos y depósitos de entidades financieras nacionales y extranjeras con ponderador de 100%.

9Flujo de salida asociado al financiamiento garantizado conforme al Anexo 2 de las presentes disposiciones.

10Suma de la referencia 11, referencia 12 y de la referencia 13.

11Flujo de salida asociado a instrumentos financieros derivados y a activos en garantía conforme al Anexo 2 de las presentes disposiciones.

12Flujo de salida asociado a pasivos generados por bursatilizaciones y cualquier otro título estructurado, así como a pasivos contingentes asociados a bursatilizaciones y vehículos de propósito especial con vencimiento inicial menor igual o menor a un año.

13Flujo de salida asociado a líneas de crédito y liquidez conforme al Anexo 2 de las presentes disposiciones.

BOLSA MEXICANA DE VALORES, S.A.B. DE C.V.

CLAVE DE COTIZACIÓN: **BACTIN**

TRIMESTRE: **04** AÑO: **2024**

**BANCO ACTINVER, S.A.,
INSTITUCION DE BANCA
MULTIPLE, GRUPO FINANCIERO
ACTINVER**

**NOTAS COMPLEMENTARIAS A LA INFORMACIÓN
FINANCIERA**

PAGINA 94 / 13

CONSOLIDADO

Impresión Preliminar

14Flujo de salida asociado a otras salidas de efectivo consideradas como contractuales, conforme al Anexo 2 de las presentes disposiciones.
15Flujo de salida asociado a otras salidas de efectivo consideradas como contingentes, conforme al Anexo 2 de las presentes disposiciones.
16Flujo total de salida de efectivo conforme al artículo 11 de las presentes disposiciones. Este importe será la suma de las referencias 2, 5, 9, 10, 14 y 15.
17Flujo de entrada asociado a operaciones garantizadas conforme al Anexo 3 de las presentes disposiciones.
18Flujo de entrada asociado a operaciones no garantizadas, sin incluir títulos de deuda y acciones, conforme al Anexo 3 de las presentes disposiciones.
19Flujo de entrada asociado a instrumentos financieros derivados y a otras entradas, así como títulos de deuda y acciones, conforme al Anexo 3 de las presentes disposiciones.
20Flujo total de entrada de efectivo conforme al artículo 12 de las presentes disposiciones. Este importe será la suma de las referencias 17, 18, y 19.
21Activo Líquidos Computables conforme al artículo 10 de las presentes disposiciones.
22Flujo Neto Total de Salida de Efectivo conforme al artículo 1 de las presentes disposiciones.
23Coeficiente de Cobertura de Liquidez conforme al artículo 1 de las presentes disposiciones.
Tabla 1.A Notas al formato de revelación del Coeficiente de Cobertura de Liquidez

Activos Líquidos / Salidas Netas4T20243T2024%
TOTAL DE ACTIVOS LÍQUIDOS COMPUTABLES6,5729,709-32.31%
TOTAL NETO DE SALIDAS DE EFECTIVO3,4624,240-18.36%
COEFICIENTE DE COBERTURA DE LIQUIDEZ191.22%206.31%-7.31%

Tabla 1.1 Comparativo trimestre inmediato anterior (importe ponderado promedio)

Durante el cuarto trimestre de 2024 el banco observó un CCL promedio 191.22%, comparado con el promedio del trimestre inmediato anterior de 206.31%, observamos una disminución de -32.31% en activos líquidos y de -18.36% en salidas netas de efectivo. Al cierre de diciembre de 2024 el CCL del banco fue de 130%.

Las causas principales de los resultados del CCL se deben a la estructura de balance de la entidad, el 97.23% de los activos líquidos es conformado por activos Nivel 1) asegurando así la capacidad de hacer frente a sus obligaciones contractuales en un horizonte temporal de treinta días.

Descripción de los componentes para el cálculo del CCL

A continuación, se presentan los principales componentes base para el cálculo del coeficiente de cobertura de liquidez y el análisis de sus variaciones durante el cuarto trimestre de 2024:

Principales Componentes del CCL
Octubre 2024
Noviembre 2024
Diciembre 2024
Activos Líquidos Computables6,7885,5026,810
Entradas de efectivo8,9448,5897,429
Salidas de efectivo11,39710,97112,668
Salidas Netas2,8492,7435,239
CCL238.22%200.59%130.00%

BOLSA MEXICANA DE VALORES, S.A.B. DE C.V.

CLAVE DE COTIZACIÓN: **BACTIN**

TRIMESTRE: **04** AÑO: **2024**

**BANCO ACTINVER, S.A.,
INSTITUCION DE BANCA
MULTIPLE, GRUPO FINANCIERO
ACTINVER**

**NOTAS COMPLEMENTARIAS A LA INFORMACIÓN
FINANCIERA**

PAGINA 95 / 13

CONSOLIDADO

Impresión Preliminar

Principales componentes del cálculo del CCL durante el trimestre

Activos Líquidos Computables

Activos Líquidos Octubre 2024Noviembre 2024Diciembre 2024

Activos líquidos Nivel 16,6165,3246,630

Activos líquidos Nivel 2A171176178

Activos líquidos Nivel 2B122

Total 6,788 5,502 6,810

Composición de Activos Líquidos Computables

En la tabla anterior se muestra la composición de los activos líquidos elegibles y computables, así como su evolución a lo largo del cuarto trimestre de 2024, dichos activos se integran de la siguiente forma:

- Activos Líquidos Nivel 1.- Durante el trimestre el 59.76% estuvo conformado por títulos de deuda respaldados por el Gobierno federal y 37.47% por efectivo y depósitos en Banco de México.
- Activos Líquidos Nivel 2A.- Durante el trimestre el 100% estuvo conformado por títulos de deuda elegibles como nivel 2A emitidos por entidades no financieras.
- Activos Líquidos Nivel 2B.- Durante el trimestre el 100% estuvo conformado por títulos de deuda elegibles como nivel 2B emitidos por entidades no financieras.

Entradas de efectivo

Entradas de EfectivoOctubre 2024Noviembre 2024Diciembre 2024

Cartera de crédito702304200

Préstamos interbancarios7,4808,0046,673

Flujo de Entrada por venta de valores000

Otros762280556

Total de Entradas de Efectivo8,9438,5887,429

Composición de Entradas de Efectivo

En la tabla anterior se muestra la composición de las principales entradas de efectivo computables, así como su evolución a lo largo del cuarto trimestre de 2024.

Salidas de efectivo

Salidas de EfectivoOctubre 2024Noviembre 2024Diciembre 2024

Depósitos de exigibilidad inmediata9,0568,7749,842

Depósitos a plazo206176188

Préstamos interbancarios y de otros organismos000

Captación plazo en Mercado de Dinero432765913

Otros5249161

Acreeedor por reporto582130480

Flujo de salida por Derivados417384439

Líneas de crédito y liquidez652694645

Total de Salidas de Efectivo11,39710,97212,668

Composición de Salidas de Efectivo

Los movimientos de las principales salidas de efectivo se da en función de las

BOLSA MEXICANA DE VALORES, S.A.B. DE C.V.

CLAVE DE COTIZACIÓN: **BACTIN**

TRIMESTRE: **04** AÑO: **2024**

**BANCO ACTINVER, S.A.,
INSTITUCION DE BANCA
MULTIPLE, GRUPO FINANCIERO
ACTINVER**

**NOTAS COMPLEMENTARIAS A LA INFORMACIÓN
FINANCIERA**

PAGINA 96 / 13

CONSOLIDADO

Impresión Preliminar

necesidades de liquidez y con base al nivel de activos se identifica la fuente de financiamiento a la que la institución puede recurrir considerando el cumplimiento en todo momento del coeficiente de cobertura de liquidez requerido, los depósitos de exigibilidad inmediata se mantiene en niveles promedio de 9,224, la captación a plazo en mercado de dinero se mantiene en niveles promedio de 703 millones durante el trimestre, mientras que el acreedor por reporto se mantiene en niveles promedio de 397 millones, el indicador se mantiene por encima de los niveles deseados en función del perfil de riesgo de la institución.

Al cierre de trimestre no se recurre a préstamos interbancarios de call money.

En general, los principales cambios observados en los componentes del CCL a lo largo del cuarto trimestre de 2024 se resumen en un nivel constante de activos líquidos de alta calidad, suficientes para cubrir las necesidades de efectivo acompañado a su vez de mayores necesidades de financiamiento a corto plazo, aumentando así la captación por depósitos de exigibilidad inmediata y ajustando el indicador a 130%.

La concentración de las fuentes de financiamiento del Banco es la siguiente:

Concentración fuentes de financiamiento Diciembre de 2024 Septiembre de 2024

Captación Plazo 17.6% 15.2%

Financiamiento con colateral 15.5% 5.6%

Captación Vista 22.4% 20.6%

Emisión de Títulos de Crédito 19.0% 18.6%

Préstamos interbancarios 0.1% 0.1%

Derivados 12.80% 12.79%

Otros 22.7% 27.1%

Concentración de fuentes de financiamiento

Portafolio de instrumentos financieros derivados

El portafolio de derivados actual de Banco Actinver está integrado por operaciones de permutas financieras (swaps) de tasa de interés negociados OTC (TIIE 28 días) a mediano y largo plazo cuyo valor a mercado al cierre de trimestre es de \$2.11

Producto Días por vencer Nocional Suma de MTM Nuevo

IRS TIIE NEG1,829385,000,000 41.98

IRS TIIE NEG1,829385,000,000 -41.98

IRS TIIE NEG83150,000,000 -1.30

IRS TIIE NEG83150,000,000 1.30

IRS TIIE NEG111200,000,000 -3.04

IRS TIIE NEG380500,000,000 5.15

IRS TIIE NEG23500,000,000 0.21

IRS TIIE NEG23500,000,000 -0.21

IRS TIIE NEG435200,000,000 0.20

IRS TIIE NEG435200,000,000 -0.20

IRS TIIE NEG1,303400,000,000 5.96

IRS TIIE NEG1,303400,000,000 -5.96

IRS TIIE NEG633230,000,000 -2.54

IRS TIIE NEG633230,000,000 2.54

IRS TIIE NEG26970,000,000 -0.44

IRS TIIE NEG26970,000,000 0.44

IRS TIIE NEG30107,157,420 -0.02

IRS TIIE NEG30107,157,420 0.02

IRS TIIE NEG39597,513,252 -0.15

BOLSA MEXICANA DE VALORES, S.A.B. DE C.V.

CLAVE DE COTIZACIÓN: **BACTIN**

TRIMESTRE: **04** AÑO: **2024**

**BANCO ACTINVER, S.A.,
INSTITUCION DE BANCA
MULTIPLE, GRUPO FINANCIERO
ACTINVER**

**NOTAS COMPLEMENTARIAS A LA INFORMACIÓN
FINANCIERA**

PAGINA 97 / 13

CONSOLIDADO

Impresión Preliminar

IRS TIEE NEG76381,439,639-0.09
 IRS TIEE NEG1,12658,936,581-0.27
 IRS TIEE NEG39597,513,2520.15
 IRS TIEE NEG1,12658,936,5810.27
 IRS TIEE NEG1,49030,004,0780.18
 IRS TIEE NEG76381,439,6390.09
 IRS TIEE NEG1,49030,004,078-0.18
 IRS TIEE NEG436500,000,0000.57
 IRS TIEE NEG436500,000,000-0.57
 IRS TIEE NEG1,27730,000,000-0.54
 IRS TIEE NEG1,27730,000,0000.54
 IRS TIEE NEG1,553200,000,000-1.46
 IRS TIEE NEG1,553200,000,0001.46
 IRS TIEE NEG69994,666,6671.90
 IRS TIEE NEG69994,666,667-1.90
 IRS TIEE NEG177180,000,000-0.25
 IRS TIEE NEG177180,000,0000.25
 IRS TIEE NEG770100,000,0000.03
 IRS TIEE NEG770100,000,000-0.03
 IRS TIEE NEG1,50070,000,0000.57
 IRS TIEE NEG1,50070,000,000-0.57
 IRS TIEE NEG688840,000,0000.06
 IRS TIEE NEG688840,000,000-0.06
 IRS TIEE NEG695100,000,0000.02
 IRS TIEE NEG695100,000,000-0.02
 IRS TIEE NEG1,423520,000,0003.16
 IRS TIEE NEG1,423520,000,000-3.16
 IRS TIEE NEG701230,000,0000.86
 IRS TIEE NEG701230,000,000-0.86
 TOTAL MTM 2.11

Para efectos de cubrir de forma parcial la emisión 94 BACTIN 23-2 del día 30 de agosto de 2023, se pactó un swap de cobertura por el 50% del nocional el cual se presenta a continuación y los detalles de la efectividad de la cobertura se revelan en las notas a los estados financieros de Banco Actinver

ProductoDías por vencerNocionalSuma de MTM Nuevo

IRS TIEE COB1,338300,000,000-0.85

TOTAL MTM -0.85

Para efectos de cubrir, 600,000 títulos del M Bonos 290531, se pactó un swap de cobertura el 11 de diciembre de 2024 el cual se presenta a continuación y los detalles de la efectividad de la cobertura se revelan en las notas a los estados financieros de Banco Actinver

ProductoDías por vencerNocionalSuma de MTM Nuevo

IRS TIEE FONDEO COB1,805500,000,00012.63

TOTAL MTM 12.63

Operaciones de opciones call y put de tipo de cambio las cuales no tienen riesgo dado que se encuentran completamente cubiertas por posiciones contrarias.

ProductoStrikeNocionalPos Delta

CPA CALL FX NEG24

250,000,000

57.15

BOLSA MEXICANA DE VALORES, S.A.B. DE C.V.

CLAVE DE COTIZACIÓN: **BACTIN**

TRIMESTRE: **04** AÑO: **2024**

**BANCO ACTINVER, S.A.,
INSTITUCION DE BANCA
MULTIPLE, GRUPO FINANCIERO
ACTINVER**

**NOTAS COMPLEMENTARIAS A LA INFORMACIÓN
FINANCIERA**

PAGINA 98 / 13

CONSOLIDADO

Impresión Preliminar

VTA CALL FX NEG24	250,000,000 -	57.15
TOTAL	-	

Operaciones de opciones de tasa de interés caps de tiie las cuales no tienen riesgo dado que se encuentran completamente cubiertas por posiciones contrarias.

Producto	Strike	Nocional	Pos	Delta
CPA CAP TIIE NEG	12.5	280,000,000		40.46
CPA CAP TIIE NEG	9.5	4,584,886		
				55.29
CPA CAP TIIE NEG	10.5	200,000,000		1,784.98
CPA CAP TIIE NEG	9	25,491,915		464.69
CPA CAP TIIE NEG	11.5	78,000,000		
				48.22
VTA CAP TIIE NEG	12.5	280,000,000 -		40.46
TOTAL		-		

Operaciones adelantadas forward de tipo de cambio a corto plazo con un valor de mercado de -92 siguientes:

Producto	Días por vencer	Nocional	Suma de MTM	Nuevo
VENTA FX FWD USD NEG	23100,000,000	-66.64		
VENTA FX FWD USD NEG	9519,733	-0.40		
COMPRA FX FWD USD NEG	9519,733	0.40		
VENTA FX FWD USD NEG	41100,000,000	-35.66		
COMPRA FX FWD USD NEG	8300,000	0.07		
VENTA FX FWD USD NEG	8300,000	-0.10		
COMPRA FX FWD USD NEG	15300,000	0.15		
VENTA FX FWD USD NEG	15300,000	-0.13		
COMPRA FX FWD USD NEG	642,000	0.02		
VENTA FX FWD USD NEG	642,000	-0.02		
COMPRA FX FWD USD NEG	13300,000	0.18		
VENTA FX FWD USD NEG	13300,000	-0.19		
COMPRA FX FWD USD NEG	21300,000	0.21		
VENTA FX FWD USD NEG	21300,000	-0.20		
COMPRA FX FWD USD NEG	31145,000	0.09		
VENTA FX FWD USD NEG	31145,000	-0.09		
COMPRA FX FWD USD NEG	2420,000,000	14.99		
VENTA FX FWD USD NEG	27300,000	-0.24		
COMPRA FX FWD USD NEG	27600,000	0.45		
VENTA FX FWD USD NEG	27300,000	-0.22		
VENTA FX FWD USD NEG	62500,000	-0.20		
COMPRA FX FWD USD NEG	62500,000	0.20		
VENTA FX FWD USD NEG	35600,000	-0.22		
COMPRA FX FWD USD NEG	35600,000	0.22		
VENTA FX FWD USD NEG	2410,000,000	-2.63		
VENTA FX FWD USD NEG	2410,000,000	-2.63		
TOTAL MTM		-92		

Actualmente se opera con 3 contrapartes; las operaciones cuentan con contrato marco de compensación y al cierre del cuarto trimestre de 2024 se cuenta con garantías entregadas por 4.7

El Banco fondea los activos en la misma moneda de su moneda origen por lo que no existe

BOLSA MEXICANA DE VALORES, S.A.B. DE C.V.

CLAVE DE COTIZACIÓN: **BACTIN**

TRIMESTRE: **04** AÑO: **2024**

**BANCO ACTINVER, S.A.,
INSTITUCION DE BANCA
MULTIPLE, GRUPO FINANCIERO
ACTINVER**

**NOTAS COMPLEMENTARIAS A LA INFORMACIÓN
FINANCIERA**

PAGINA 99 / 13

CONSOLIDADO

Impresión Preliminar

descalce de divisas.

Centralización de la administración de la liquidez y la interacción entre las unidades del grupo

La Tesorería de Banco Actinver es el área responsable de la gestión de la liquidez y es quien determina la variación en la posición financiera del banco derivada de los movimientos y transacciones de recursos realizados por las diferentes unidades de negocio, está bajo su responsabilidad cubrir los excedentes y faltantes de liquidez de la institución, además es responsable de concertar el fondeo del grupo.

Diariamente recibe información acerca de los flujos contractuales y operaciones esperadas por las diferentes unidades del grupo y determina la posición de fondeo con base en las entradas menos salidas, así como las expectativas de liquidez a futuro para definir estrategias de fondeo a corto y mediano plazo.

Además, se encarga de asegurar que las fuentes de financiamiento sean suficientes para cumplir con las necesidades de liquidez, así como de mantener recursos líquidos suficientes en todo momento con base a la estrategia de comunicación entre las diferentes unidades del grupo.

Flujos de efectivo de salida y de entrada que, en su caso, no se capturen en el presente marco, pero que la Institución considera relevantes para su perfil de liquidez.

Para la estimación del Coeficiente de Cobertura de Liquidez y en la determinación de entradas y salidas, Banco Actinver considera para todas las operaciones de su balance, así como, en su caso, aquellas operaciones fuera del balance que por sus características impliquen un riesgo potencial de liquidez para la institución.

El impacto en el Coeficiente de la incorporación de las Entidades Objeto de Consolidación, así como de las salidas derivadas del apoyo financiero a entidades y sociedades que formen parte del mismo grupo financiero, consorcio o grupo empresarial que, de acuerdo con las Políticas y Criterios, el consejo de administración de la Institución haya autorizado otorgar

En el presente apartado se enlistan las entidades y/o sociedades que forman parte del Grupo Financiero, y se identifica aquellas podrían representar riesgo de liquidez para la Institución.

N°Entidades financieras / Sociedades
CORPORACIÓN ACTINVER, SAB DE CV1Banco Actinver, S.A.
2Actinver Casa de Bolsa, S.A. de C.V.
3Operadora Actinver, S.A. de C.V.
4Grupo Financiero Actinver, S.A. de C.V.
5Desarrollos Actinver, S.A. de C.V.
6Servicios Actinver, S.A. de C.V.
7Servicios Alterna, S.A. de C.V.
8Actinver Tracs, S.A. de C.V.
9Servicios Financieros Actinver, S.A. de C.V.
10Actinver Consultoria, S.A. de C.V.
11Arrendadora Actinver, S.A. de C.V.
12Actinver Inversiones Alternativas, S.A. de C.V.
13Actinver Private Equity Servicios, S.A. de C.V.

BOLSA MEXICANA DE VALORES, S.A.B. DE C.V.

CLAVE DE COTIZACIÓN: **BACTIN**

TRIMESTRE: **04** AÑO: **2024**

**BANCO ACTINVER, S.A.,
INSTITUCION DE BANCA
MULTIPLE, GRUPO FINANCIERO
ACTINVER**

**NOTAS COMPLEMENTARIAS A LA INFORMACIÓN
FINANCIERA**

PAGINA 100 / 13

CONSOLIDADO

Impresión Preliminar

A continuación, se presentan aquellas entidades con las cuales la institución tiene el compromiso de otorgar apoyo financiero y pudieran representar un impacto negativo potencial de liquidez:

NºEntidades financieras / SociedadesBanco Actinver ¿tiene algún compromiso implícito o explícito con la Entidad / Sociedad?Banco Actinver ¿prevé otorgar apoyos financieros a la Entidad / Sociedad?Tipo de exposición
1Actinver Casa de Bolsa, S.A. de C.V.NOSILínea de crédito
2Arrendadora Actinver, S.A. de C.V.NOSILínea de crédito

Como criterio para identificar aquellas entidades objeto de consolidación, se determina el impacto negativo potencial que podrían tener los principales indicadores de liquidez en caso de materializarse la necesidad de otorgar apoyos financieros, por lo que trimestralmente se realizan ejercicios en los cuales se estima la variación porcentual negativa del coeficiente de cobertura de liquidez y el coeficiente de fondeo estable neto evaluando dicha variación evaluando el cumplimiento en todo momento del perfil de riesgo deseado de la institución, por lo que se deberá cumplir con los siguientes límites.

IndicadorPerfil de Riesgo DeseadoNivel ToleranciaCapacidad de Riesgo
BancoCoeficiente Cobertura de Liquidez Mín 110%Mín 105%Mín 100%
Coeficiente de Fondeo Estable NetoMín 110%Mín 105%Mín 100%

Los niveles de Apetito al Riesgo y su tolerancia no son estáticos, por lo que deberá ser revisado periódicamente.

Si como resultado de los ejercicios de estimación de la variación porcentual negativa de los coeficientes de liquidez se obtiene un resultado que potencialmente pudiera poner en riesgo el perfil de riesgo deseado de la institución la unidad de administración integral de riesgos presentará dichos resultados al comité de riesgos y a través de éste se informará al consejo de administración quién determinará si opta por la inclusión de las Entidades Objeto de Consolidación, o para la determinación de un monto destinado a hacer frente al riesgo de liquidez que representen dichas entidades o sociedades.

No obstante, lo anterior Banco Actinver cuenta con una Política del Plan de Financiamiento de Contingencia y Política del Plan de Contingencia los cuales contienen las medidas de actuación ante situación que afecten la liquidez de la entidad.

Salidas derivadas del apoyo financiero a entidades y sociedades que formen parte del mismo grupo financiero.

Denominación de las entidadesMonto de financiamiento
Arrendadora Actinver, SA de CV.400 millones de pesos
Actinver Casa de Bolsa800 millones de pesos

INFORMACIÓN CUANTITATIVA

Límites de concentración respecto a los distintos grupos de garantías recibidas y las fuentes principales de financiamiento.

Banco Actinver mantiene la política de diversificar sus fuentes de financiamiento para evitar su concentración. Para asegurar su cumplimiento cuenta con un Comité de Riesgos

BOLSA MEXICANA DE VALORES, S.A.B. DE C.V.

CLAVE DE COTIZACIÓN: **BACTIN**

TRIMESTRE: **04** AÑO: **2024**

**BANCO ACTINVER, S.A.,
INSTITUCION DE BANCA
MULTIPLE, GRUPO FINANCIERO
ACTINVER**

**NOTAS COMPLEMENTARIAS A LA INFORMACIÓN
FINANCIERA**

PAGINA 101 / 13

CONSOLIDADO

Impresión Preliminar

cuyas actividades en materia de liquidez se presentan a continuación:

- Revisa mensualmente los niveles de liquidez
- Evalúa la correcta diversificación de las fuentes de fondeo
- Revisa la estructura de activos e inversiones
- Analiza los resultados y plantea estrategias a futuro

Lo anterior permite que no exista concentración en sus fuentes de financiamiento y que se cumpla con la política de diversificación. Adicionalmente, hay una junta semanal de Dirección en la que participan diversos integrantes del Comité de Riesgos que se realiza con el objetivo de monitorear los niveles de liquidez y riesgos de la institución.

Para asegurar la diversificación en sus fuentes de financiamiento, Banco Actinver mantiene una capacidad de financiamiento con diferentes instituciones financieras, 18 para operaciones de Call Money, 28 para operaciones de reporto, 33 para operaciones en directo y 4 para líneas de crédito y sobregiro.

Para operaciones derivadas Banco Actinver únicamente recibe en garantía efectivo y valores gubernamentales; por lo tanto, no tiene límites de concentración de garantías recibidas. Al cierre del cuarto trimestre de 2024 se mantienen garantías netas entregadas por operaciones derivadas de 407.

Exposición al riesgo de liquidez y necesidades de financiamiento a nivel de la Institución, incluyendo las limitaciones legales, regulatorias y operacionales a la transferibilidad de liquidez

Las exposiciones al riesgo de liquidez son cubiertas, desde el punto de vista de fondeo, a través de la diversificación de contrapartes.

Para el cuarto trimestre de 2024 se contó con un financiamiento de 0 por depósitos a plazo en mercado de dinero menor a 30 días y 7,897 por operaciones de reporto, ambos con vencimientos menores a treinta días.

Para el cuarto trimestre de 2024 se contó con un financiamiento de 912 por depósitos a plazo en mercado de dinero menor a 30 días y 5,107 por operaciones de reporto, ambos con vencimientos menores a treinta días.

Adicionalmente se estima una necesidad de financiamiento por concepto de limitaciones legales, regulatorias y operacionales a la transferibilidad de liquidez hasta por 745.

Brechas de liquidez

Como parte del análisis de liquidez, se elaboran brechas de liquidez resultando de las obligaciones activas y pasivas del Banco con plazo de vencimiento a 30 días, en este análisis considera las operaciones de balance incluyendo las operaciones registradas en cuentas de orden.

A continuación, se presenta el desglose de las operaciones por plazo de vencimiento y sin ponderar para efectos de evaluar los gaps derivados del análisis de activos y pasivos con los que actualmente cuenta la institución en torno al CCL quedando como sigue:

Brechas de liquidez tercer y cuarto trimestre 2024

Gestión del riesgo de liquidez, políticas y prácticas

El proceso de gestión del riesgo de liquidez se realiza conjuntamente entre el área de tesorería y la Unidad de Administración Integral de Riesgos (UAIR).

La Tesorería de Banco Actinver es el área encargada de la gestión de la liquidez, su responsabilidad es determinar la variación en la posición financiera del banco derivada de los movimientos y transacciones de recursos realizados por las diferentes áreas de negocio, está bajo su responsabilidad cubrir los excedentes y faltantes de la liquidez de la institución, además es la responsable de concertar el fondeo del grupo.

El área de tesorería realiza el análisis de planeación financiera y determina las contrapartes de entradas y salidas para cumplir con las obligaciones de pago y liquidación de manera oportuna durante el día, para ello pronostica las potenciales diferencias entre los flujos de entrada y salida en todos los plazos contemplados en sus posiciones de liquidez en los diferentes momentos durante el día y asegura que las fuentes de financiamiento sean suficientes, durante el transcurso de un mismo día para cumplir con las necesidades de liquidez; así como mantener recursos líquidos suficientes.

La UAIR es responsable de monitorear los reportes de control de liquidez y fondeo del banco que genera el área de Tesorería para medir la proyección del requerimiento de posición de liquidez. Diariamente da seguimiento a los componentes principales del CCL para prevenir o considerar movimientos adversos que pudieran generar un faltante de liquidez en la institución. Al inicio de día genera el reporte que determina el nivel del CCL considerando un escenario de sensibilidad y uno de estrés incluyendo en el reporte gráficas de salidas de efectivo y niveles futuros del CCL.

Como estrategia de riesgo de liquidez, el banco busca en todo momento tener calzados sus activos con sus pasivos, así como mantener una diversificación en sus fuentes de financiamiento y mantener un adecuado nivel de activos líquidos.

En la estructura para la gestión del riesgo de liquidez participan la Dirección de Administración de Riesgos, la Dirección de Mesa de Dinero y Tesorería, la Dirección General, el Comité de Riesgos y el Consejo de Administración. La UAIR es la responsable de monitorear que en todo momento se cumpla la tolerancia al riesgo con un perfil de riesgo de liquidez bajo y que en todo momento se cumpla con el mínimo regulatorio del Coeficiente de Cobertura de Liquidez. El banco tiene establecido una tolerancia al riesgo equivalente a un nivel de 100% de CCL y como sana práctica mantiene un apetito de riesgo equivalente a un nivel de 110% del CCL.

Dentro de la gestión de liquidez, la tesorería del banco diariamente recibe información acerca de los flujos contractuales y operaciones esperadas por las diferentes unidades de negocio, y determina la posición de fondeo con base a las entradas menos salidas, así como las expectativas de liquidez a futuro para definir estrategias de fondeo a corto y mediano plazo.

Para asegurar que las fuentes de financiamiento sean suficientes para cumplir con las necesidades de liquidez, así como de mantener recursos líquidos suficientes, en todo momento mantiene comunicación con las diferentes unidades de negocio del banco y del

grupo financiero.

Adicionalmente, y como estrategia de riesgo de liquidez, el Banco cuenta con un plan de financiamiento de contingencia para hacer frente a escenarios adversos de liquidez, realiza pruebas de estrés considerando factores sistémicos e idiosincráticos y mantiene un adecuado nivel de activos líquidos para hacer frente a sus obligaciones durante un periodo de 30 días. El plan es presentado en el comité de riesgos y aprobado por el consejo de administración.

El consejo de administración revisa cuando menos una vez al año, los límites, objetivos, políticas y procedimientos de operación y control para la administración integral de riesgos de la Institución incluyendo el riesgo de liquidez. Aprueba los límites específicos de exposición al riesgo, función que podrá delegar al Comité de Riesgos.

En caso de una contingencia de liquidez y en la que se active el plan de financiamiento de contingencia de liquidez, el Comité de Riesgos será el responsable de mantener informado al Consejo de Administración.

Estrategia de financiamiento

La administración de activos y pasivos del Banco se gestiona mediante el Comité de Riesgos, el cuál revisa los niveles de liquidez, la diversificación de las fuentes de fondeo, la estructura de activos e inversiones, resultados y estrategias a futuro, entre otros. Adicionalmente se tiene una junta semanal de Dirección en la que participan diversos integrantes del Comité de Riesgos y que se realiza con el objetivo de monitorear los niveles de liquidez y riesgos del Grupo Financiero.

Para hacer frente a eventos adversos de liquidez, Banco Actinver mantiene una sólida diversificación en sus fuentes de financiamiento y de acuerdo con el evento de liquidez puede implementar las siguientes acciones: emisión de instrumentos de deuda, Pagares y CEDES, activación de líneas de crédito intradía, emisión de instrumentos de deuda, venta de activos, subastas de liquidez, ejercicio del mecanismo RSP y posibles aumentos en capital.

Técnicas de mitigación de riesgo de liquidez

Con el objeto de contar con una buena administración sobre posibles riesgos de liquidez, es necesario conocer la estructura en el tiempo de los flujos de efectivo de todos los activos productivos y pasivos vigentes que integran el balance.

En este sentido, el banco considera para análisis todos los activos y pasivos sujetos a tasa, tanto en moneda nacional, como extranjera si fuese el caso, siempre y cuando representen un porcentaje significativo de los mismos, siendo por lo tanto relevante su incorporación para la institución que busca en todo momento tener calzados sus activos con sus pasivos.

Para contar con un análisis más adecuado, se utiliza el modelo de brechas de liquidez "Asset & Liability Management" que consiste en el análisis del riesgo ocasionado entre los flujos de efectivo proyectados y distribuidos en distintas fechas de acuerdo a los vencimientos correspondientes, considerando todos los activos y pasivos de la Institución denominados en moneda nacional, en moneda extranjera o en unidades de inversión.

Como parte de la mitigación de riesgos de liquidez, la unidad de administración integral de riesgos da seguimiento diario a las posiciones que pudieran intervenir de

BOLSA MEXICANA DE VALORES, S.A.B. DE C.V.

CLAVE DE COTIZACIÓN: **BACTIN**

TRIMESTRE: **04** AÑO: **2024**

**BANCO ACTINVER, S.A.,
INSTITUCION DE BANCA
MULTIPLE, GRUPO FINANCIERO
ACTINVER**

**NOTAS COMPLEMENTARIAS A LA INFORMACIÓN
FINANCIERA**

PAGINA 104 / 13

CONSOLIDADO

Impresión Preliminar

manera negativa en la liquidez del Banco incluyendo condiciones adversas, asegurando que el nivel de activos líquidos sea óptimo para dar cumplimiento a los compromisos contraídos inclusive en un periodo de condiciones adversas. Para ello, el área de administración de riesgos mantiene comunicación directa con el área de tesorería y con las unidades de negocio.

Adicionalmente, Actinver realiza pruebas bajo diferentes escenarios de estrés, estas pruebas son utilizadas para observar la vulnerabilidad del banco ante situaciones adversas de liquidez y permiten definir planes de contingencia ante situaciones adversas.

Diariamente se mide el nivel de CCL con el fin de asegurar el nivel adecuado y acorde con el perfil de riesgo deseado.

Plan de financiamiento de contingencia y pruebas de estrés

Banco Actinver cuenta con un Plan de Financiamiento de Contingencia elaborado considerando lo establecido en las Disposiciones de Carácter General Aplicables a las Instituciones de Crédito y en el anexo 12-C de las mismas disposiciones, el cual es un conjunto de estrategias, políticas y procedimientos que permiten superar insuficiencias de liquidez en diferentes horizontes de tiempo. Dicho plan permite identificar y estimar riesgos potenciales de liquidez y definir a las áreas y personal responsable de su ejecución.

Las pruebas de estrés son realizadas considerando datos reales y se considera que las operaciones normales de la institución continúan en curso, por lo tanto, se realizan proyecciones a los diferentes objetivos de tiempo, los supuestos son considerados en los resultados financieros proyectados de la institución. Los escenarios consideran diferentes horizontes de tiempo: un día, una semana, 1, 3, 6 y 12 meses.

Los resultados de las pruebas de estrés de liquidez serán analizados para medir la congruencia que existe con los indicadores de riesgo de liquidez, con los límites específicos de exposición al riesgo y el perfil de riesgo de la institución.

Derivado del resultado de las pruebas, se analizará si es necesario rediseñar la definición de los escenarios y el cambio en los parámetros utilizados para que se adecúen a la operatividad de la institución, adicional a ello se realizarán pruebas de sensibilidad a los parámetros y supuestos utilizados al menos una vez al año, considerando para ello un registro detallado de todas las modificaciones a las pruebas de estrés realizadas.

El diseño de las pruebas de estrés puede sufrir variaciones o ajustes a sus parámetros, si entre el periodo de entrega del diseño y la fecha de realización del ejercicio, existe algún evento que la institución determine importante considerar dentro de dichas pruebas.

Se realizarán pruebas de sensibilidad al menos una vez al año a los supuestos con el fin de verificar si han sufrido alguna posible variación.

Se medirá impacto por concentración de los distintos factores de riesgo para cada uno de los riesgos a los que está expuesto el Banco.

En el momento de realizar las pruebas de estrés, se deberá medir la correlación entre las diferentes exposiciones para detectar un posible riesgo sistémico entre los factores de riesgo que pudieran afectar el desempeño del Banco.

BOLSA MEXICANA DE VALORES, S.A.B. DE C.V.

CLAVE DE COTIZACIÓN: **BACTIN**

TRIMESTRE: **04** AÑO: **2024**

**BANCO ACTINVER, S.A.,
INSTITUCION DE BANCA
MULTIPLE, GRUPO FINANCIERO
ACTINVER**

**NOTAS COMPLEMENTARIAS A LA INFORMACIÓN
FINANCIERA**

PAGINA 105 / 13

CONSOLIDADO

Impresión Preliminar

Los riesgos y vulnerabilidades que considera la realización de las pruebas de estrés son:

Riesgos:

De mercado
De crédito
De liquidez

Vulnerabilidades:

Solidez del capital ante eventos adversos (incremento de cartera vencida, reservas).
Liquidez del banco a diferentes horizontes de tiempo (Activos líquidos).
Disminución de financiamiento (salida de clientes, reducción en financiamiento por restricciones legales y operativas).
Concentración de los factores de riesgo utilizados.

Afectación en el balance de la institución por movimientos adversos en los factores de riesgo incluyendo la venta forzosa de activos.

Necesidades de liquidez por disminución en el financiamiento.
Necesidades de liquidez considerando restricciones legales y operativas.
Concentración de garantías.
Disminución en el precio de las garantías financieras y su posible llamada de margen.

Adicionalmente cuenta también con un plan de contingencia para hacer frente a un escenario adverso de liquidez, realiza pruebas de estrés considerando factores sistémicos e idiosincráticos y mantiene un adecuado nivel de activos líquidos para hacer frente a sus obligaciones durante un periodo de 30 días.

En caso de que las pruebas arrojen un resultado adverso o que los límites sean excedidos durante las pruebas se tomarán las medidas operativas necesarias contenidas en el plan de contingencia de financiamiento y el plan de contingencia para contrarrestar dichos efectos.

ANEXO 10

Formato de revelación del Coeficiente de Financiamiento Estable Neto

IndividualesConsolidadas

(Cifras en millones de pesos)Importe sin ponderar por plazo residualImporte ponderado
Importe sin ponderar por plazo residualImporte ponderado
Sin vencimiento< 6 mesesDe 6 meses a < 1 año>1 añoSin vencimiento< 6 mesesDe 6 meses a < 1 año>1 año

ELEMENTOS DEL MONTO DE FINANCIAMIENTO ESTABLE DISPONIBLE

1Capital:6,5295206,5296,5296,5295206,5296,529

2Capital fundamental y capital básico

no fundamental.6,5290006,5296,5290006,529

3Otros instrumentos de capital.052000052000

4Depósitos minoristas:09,50015008,86009,50015008,860

5Depósitos estables.03,4546503,34303,4546503,343

6Depósitos menos estables06,04684,75305,51706,04684,75305,517

7Financiamiento mayorista:018,0482,95610,75716,140018,0482,95610,75716,140

8Depósitos operacionales.0000000000

9Otro financiamiento mayorista.018,0482,95610,75716,140018,0482,95610,75716,140

10Pasivos interdependientes0000000000

11Otros Pasivos376170303303376170303303

BOLSA MEXICANA DE VALORES, S.A.B. DE C.V.

CLAVE DE COTIZACIÓN: **BACTIN**

TRIMESTRE: **04** AÑO: **2024**

**BANCO ACTINVER, S.A.,
INSTITUCION DE BANCA
MULTIPLE, GRUPO FINANCIERO
ACTINVER**

**NOTAS COMPLEMENTARIAS A LA INFORMACIÓN
FINANCIERA**

PAGINA 106 / 13

CONSOLIDADO

Impresión Preliminar

12Pasivos por derivados para fines del Coeficiente de Financiamiento Estable Neto	370000
13Todos los pasivos y recursos propios no incluidos en las categorías anteriores.	0617030330306170303303
14Total del Monto de Financiamiento Estable Disponible	6,56628,2173,10611,06031,8326,56628,2173,10611,06031,832
ELEMENTOS DEL MONTO DE FINANCIAMIENTO ESTABLE REQUERIDO	0000
15Total de activos líquidos elegibles para efectos del Coeficiente de Financiamiento Estable Neto.	78112,5692621,9901,29578112,5692621,9901,295
16Depósitos en otras instituciones financieras con propósitos operacionales.	0110005501100055
17Préstamos al corriente y valores:	02,6550030602,65500306
18Financiamiento garantizado otorgado a entidades financieras con activos líquidos elegibles de nivel I.	01,9140019101,91400191
19Financiamiento garantizado otorgado a entidades financieras con activos líquidos elegibles distintos de nivel I.	073400110073400110
20Financiamiento garantizado otorgado a contrapartes distintas de entidades financieras, las cuales:	010005010005
21Tienen un ponderador de riesgo de crédito menor o igual a 35% de acuerdo al Método Estándar para riesgo de crédito de Basilea II.	0000000000
22Créditos a la Vivienda (vigentes), de los cuales:	0000000000
23Tienen un ponderador de riesgo crédito menor o igual a 35% de acuerdo al Método Estándar establecido en las Disposiciones.	0000000000
24Títulos de deuda y acciones distintos a los Activos Líquidos Elegibles (que no se encuentren en situación de impago).	0000000000
25Activos interdependientes	0000000000
26Otros Activos:	000021,663000021,663
27Materias primas básicas (commodities) comercializadas físicamente, incluyendo oro.	0000000000
28Margen inicial otorgado en operaciones con instrumentos financieros derivados y contribuciones al fondo de absorción de pérdidas de contrapartes centrales	0000000000
29Activos por derivados para fines del Coeficiente de Financiamiento Estable Neto.	6,73700016,7370001
30Pasivos por derivados para fines del Coeficiente de Financiamiento Estable Neto antes de la deducción por la variación del margen inicial	8000880008
31Todos los activos y operaciones no incluidos en las categorías anteriores.	1,08855,8745,11016,31821,6541,08855,8745,11016,31821,654
32Operaciones fuera de balance.	01,9719409,22814601,9719409,228146
33Total de Monto de Financiamiento Estable Requerido.	000023,465000023,465
34Coeficiente de Financiamiento Estable Neto (%)	
-	-
-	- 135.66%
-	-
-	- 135.66%

Tabla 1.4

Notas al formato de revelación del Coeficiente de Financiamiento Estable Neto

Referencia Descripción

1 Suma de la referencia 2 y referencia 3.

2 Capital fundamental definido en las Disposiciones en el Título Primero Bis artículo 2 bis 6 párrafo I (antes de aplicar las deducciones) y capital básico no fundamental definido en las Disposiciones en el Título Primero Bis artículo 2 bis 6 párrafo II.

3 Monto de instrumentos de capital definidos en las Disposiciones de carácter general aplicables a las instituciones de crédito no considerados como capital neto.

4 Suma de la referencia 5 y referencia 6.

BOLSA MEXICANA DE VALORES, S.A.B. DE C.V.

CLAVE DE COTIZACIÓN: **BACTIN**

TRIMESTRE: **04** AÑO: **2024**

**BANCO ACTINVER, S.A.,
INSTITUCION DE BANCA
MULTIPLE, GRUPO FINANCIERO
ACTINVER**

**NOTAS COMPLEMENTARIAS A LA INFORMACIÓN
FINANCIERA**

PAGINA 107 / 13

CONSOLIDADO

Impresión Preliminar

-
- 5Monto del financiamiento minorista en cuentas transaccionales cubierto por el IPAB.
6Monto del financiamiento minorista en cuentas transaccionales no cubierto por el IPAB y en cuentas distintas a transaccionales.
7Suma de la referencia 8 y referencia 9.
8Monto de Depósitos con Propósitos Operacionales (fracción IV inciso C del Anexo 6).
9Financiamiento mayorista distinto de aquel de la referencia 8.
10Monto correspondiente a las operaciones pasivas que formen parte de las Operaciones Interdependientes.
11Suma de la referencia 12 y referencia 13.
12El monto que corresponda a las operaciones con instrumentos derivados cuando el costo actual de reemplazo en los términos del Anexo 9 de las presentes disposiciones genere un pasivo. El monto debe presentarse sin distinguir plazo.
13Monto correspondiente a los pasivos y recursos propios distintos a los señalados anteriormente establecidos en el Anexo 10 de las presentes disposiciones.
14Monto de Financiamiento Estable Disponible conforme al artículo 1 de las presentes disposiciones. Este importe será la suma de la referencia 1, referencia 4, referencia 7, referencia 10 y de la referencia 11.
15Activos Líquidos Elegibles establecidos en el Anexo 1 de las presentes disposiciones.
16Monto de Depósitos con Propósitos Operacionales que la Institución mantiene en entidades financieras nacionales y extranjeras.
17Suma de la referencia 18, referencia 19, referencia 20, referencia 22 y de la referencia 24.
18Financiamiento en etapas 1 y 2 otorgado a entidades financieras, garantizado con Activos Líquidos Elegibles de Grupo de Nivel I.
19Financiamiento en etapas 1 y 2 otorgado a entidades financieras, garantizado con activos distintos de Activos Líquidos Elegibles de Grupo de Nivel I; así como, financiamiento en etapas 1 y 2 no garantizado otorgado a entidades financieras.
20Financiamiento en etapas 1 y 2 otorgado a contrapartes distintas de entidades financieras.
21Financiamiento en etapas 1 y 2 otorgado a contrapartes distintas de entidades financieras con un ponderador de riesgo de crédito menor o igual a 35% de acuerdo con el Método Estándar para riesgo de crédito de Basilea II.
22Cartera de crédito de vivienda en etapas 1 y 2.
23Cartera de crédito de vivienda con un ponderador por riesgo de crédito bajo el método estándar menor o igual a 35% conforme a lo establecido en las Disposiciones de carácter general aplicables a las instituciones de crédito.
24Acciones negociadas en bolsas de valores y títulos de deuda distintos a los Activos Líquidos Elegibles (que no se encuentren en situación de impago).
25Monto correspondiente de las operaciones activas que formen parte de las Operaciones Interdependientes.
26Suma de la referencia 27, referencia 28, referencia 29, referencia 30 y de la referencia 31.
27Materias primas básicas (commodities) comercializadas físicamente, incluyendo oro.
28Efectivo, títulos de deuda, acciones, y otros activos entregados como márgenes iniciales en operaciones con derivados y contribuidos al fondo de incumplimiento. El monto debe presentarse sin distinguir plazo.
29En la celda sin ponderar se reportan el monto correspondiente a las operaciones con instrumentos derivados considerado para el cálculo Monto de del Financiamiento Estable Requerido, y
En la celda con ponderación se reporta la diferencia positiva entre el monto correspondiente a las operaciones con instrumentos derivados considerado para el cálculo del Monto de Financiamiento Estable Requerido y el monto correspondiente a las operaciones con instrumentos derivados considerado para el cálculo del Monto de Financiamiento Estable Disponible. El monto debe presentarse sin distinguir plazo.
30En la celda sin ponderar se reporta el monto que corresponda a las operaciones con instrumentos derivados cuando el costo actual de reemplazo en los términos del Anexo 9
-

BOLSA MEXICANA DE VALORES, S.A.B. DE C.V.

CLAVE DE COTIZACIÓN: BACTIN

TRIMESTRE: 04 AÑO: 2024

**BANCO ACTINVER, S.A.,
INSTITUCION DE BANCA
MULTIPLE, GRUPO FINANCIERO
ACTINVER**

**NOTAS COMPLEMENTARIAS A LA INFORMACIÓN
FINANCIERA**

PAGINA 108 / 13

CONSOLIDADO

Impresión Preliminar

de las presentes disposiciones genere un pasivo.

En la celda con ponderación, se reporta el 5 por ciento del monto correspondiente a las operaciones con instrumentos derivados considerado en el Financiamiento Estable Disponible. El monto debe presentarse sin distinguir plazo.

31 Todos los activos no incluidos en los apartados anteriores.

32 Monto de las operaciones señaladas en la fracción IX del Anexo 7 de las presentes disposiciones.

33 Suma de la referencia 15, referencia 16, referencia 17, referencia 25, referencia 26 y de la referencia 32.

34 Coeficiente de Financiamiento Estable Neto conforme a las presentes disposiciones.

Principales causas de los resultados del Coeficiente de Financiamiento Estable Neto y la evolución de sus principales componentes.

Durante el cuarto trimestre de 2024 el banco observó un CFEN promedio de 135.66%.

Al cierre de diciembre de 2024 el CFEN del banco fue de 132.67%.

Las causas principales de los resultados del CFEN se deben a la estructura de balance de la entidad, el 99% de los activos líquidos es conformado por activos Nivel 1) asegurando así la capacidad de hacer frente a sus obligaciones contractuales.

Así mismo se ha recurrido cada vez más a financiamiento más estable y a las emisiones en mercado de dinero a mediano y largo plazo.

(cifras en miles de pesos)

EMISIONFECHA EMISIONFECHA VTOTITULOSVALOR NOMINAL x TITULOMONTO COLOCACION

94 BACTIN 2114/07/202108/07/2026-20,000 100.00 -2,000,000

94 BACTIN 21-217/12/202111/12/2026-20,000 100.00 -2,000,000

94 BACTIN 2216/06/202210/06/2027-23,073 100.00 -2,307,280

94 BACTIN 22-215/09/202211/09/2025-10,000 100.00 -1,000,000

94 BACTIN 2330/03/202326/03/2026-20,000 100.00 -2,000,000

94 BACTIN 23-230/08/202323/08/2028-6,000100.00-600,000

94 BACTIN 23-331/10/202316/03/2027-18,000100.00-1,800,000

-117,073 -11,707,280

A continuación, se presenta la evolución de la composición del Monto de Financiamiento Estable Disponible y del Monto de Financiamiento Estable Requerido, así como los cambios de los principales componentes dentro del trimestre que se reporte.

El impacto en el Coeficiente de la incorporación de las Entidades Objeto de Consolidación,

Actualmente no se incorporan entidades objeto de consolidación en el cálculo de los indicadores de liquidez por lo que no existe un impacto cuantificable por revelar en los indicadores de liquidez.

ANEXO 11

Constancia suscrita por el secretariado del consejo de administración en relación con la denominación de las entidades financieras y sociedades del grupo financiero, consorcio o grupo empresarial que recibirán apoyo financiero por parte de la Institución

BOLSA MEXICANA DE VALORES, S.A.B. DE C.V.

CLAVE DE COTIZACIÓN: **BACTIN**

TRIMESTRE: **04** AÑO: **2024**

**BANCO ACTINVER, S.A.,
INSTITUCION DE BANCA
MULTIPLE, GRUPO FINANCIERO
ACTINVER**

**NOTAS COMPLEMENTARIAS A LA INFORMACIÓN
FINANCIERA**

PAGINA 109 / 13

CONSOLIDADO

Impresión Preliminar

Constancia suscrita por el secretariado del consejo de administración en relación con la denominación de las entidades financieras y sociedades del grupo financiero, consorcio o grupo empresarial que recibirán apoyo financiero por parte de la Institución:

Pabel Estudillo Herrera, en mi carácter de secretario del consejo de administración de Banco Actinver S.A., Institución de Banca Múltiple, Grupo Financiero Actinver ("Banco Actinver"), hago constar, para efectos de las Disposiciones de carácter general sobre los Requerimientos de Liquidez para las Instituciones de Banca Múltiple, que el consejo de administración de Banco Actinver en su sesión celebrada el (fecha en la que se llevó a cabo la sesión correspondiente), determinó que las entidades que se listan a continuación, integrantes del grupo económico Actinver, consorcio o grupo empresarial podrían recibir apoyo financiero hasta por el monto señalado en la tabla siguiente:

Denominación de las entidades	Monto de financiamiento
Arrendadora Actinver, SA de CV.	400 millones de pesos
Actinver Casa de Bolsa	800 millones de pesos

Asimismo, el consejo de administración determinó que, por la naturaleza de las entidades financieras y sociedades del grupo financiero, consorcio o grupo empresarial, se consolidan para el cálculo de los coeficientes las entidades y sociedades de la tabla siguiente:

Denominación de las entidades	Denominación de las sociedades
-------------------------------	--------------------------------

Como consecuencia de dicha determinación, el consejo de administración hace constar que no existe un compromiso, explícito o implícito, ni se prevé otorgar apoyos financieros por parte de la Institución a las entidades financieras y sociedades que no se hayan incluido en el listado anterior, en caso de que llegaran a enfrentar un escenario adverso de liquidez, ya sea mediante el otorgamiento de financiamiento o mediante la participación en operaciones de compra-venta con dichas entidades, cuando dichas operaciones pudieran incidir negativamente en la posición de liquidez de la propia Institución.

Atentamente

Pabel Estudillo Herrera
Secretario no miembro del Consejo de Administración de
Banco Actinver, S.A., Institución de Banca Múltiple, Grupo Financiero Actinver

(27) Compromisos y pasivos contingentes-

(a) Arrendamiento

BOLSA MEXICANA DE VALORES, S.A.B. DE C.V.

CLAVE DE COTIZACIÓN: **BACTIN**

TRIMESTRE: **04** AÑO: **2024**

**BANCO ACTINVER, S.A.,
INSTITUCION DE BANCA
MULTIPLE, GRUPO FINANCIERO
ACTINVER**

**NOTAS COMPLEMENTARIAS A LA INFORMACIÓN
FINANCIERA**

PAGINA 110 / 13

CONSOLIDADO

Impresión Preliminar

Los inmuebles y algunos equipos de operación son tomados en arrendamiento. Los arrendamientos prevén ajustes periódicos de rentas, basándose en cambios de diversos factores económicos. El total de pagos por el ejercicio terminado el 31 de diciembre de 2024 y 2023 ascendió a \$13 en ambos periodos. El contrato en dólares del arrendamiento de las oficinas corporativas se traspasó a la Corporación quién asume la deuda a partir del 1 de enero de 2022, el importe de las rentas anuales que será pagado en pesos a la Corporación de por un monto de \$42 anual, hasta el año de 2029.

(b)El Banco mantiene firmado un contrato de distribución de sociedades de inversión con partes relacionadas.

(c)Existe un pasivo contingente derivado de los beneficios a los empleados, que se menciona en la nota 3(v).

(d)Juicios y litigios

El Banco se encuentra involucrado en varios juicios y reclamaciones, derivados del curso normal de sus operaciones, que se espera no tengan un efecto importante en su situación financiera ni en sus resultados futuros de operación. El área fiduciaria del Banco se encuentra involucrada en un juicio, en el cual se tiene una sentencia de primera instancia que condenó a la institución a pagar daños y perjuicios y daños punitivos, sin embargo, dicha sentencia fue impugnada y se encuentra pendiente de resolución.

(e)De acuerdo con la legislación fiscal vigente, las autoridades tienen la facultad de revisar hasta los cinco ejercicios fiscales anteriores a la última declaración del impuesto sobre la renta presentada.

(f)De acuerdo con la Ley del ISR, las empresas que realicen operaciones con partes relacionadas están sujetas a limitaciones y obligaciones fiscales, en cuanto a la determinación de los precios pactados, ya que éstos deberán ser equiparables a los que se utilizarían con o entre partes independientes en operaciones comparables. En caso de que las autoridades fiscales revisaran los precios y rechazaran los montos determinados, podrían exigir, además del cobro del impuesto y accesorios que correspondan (actualización y recargos), multas sobre las contribuciones omitidas, las cuales podrían llegar a ser hasta de 100% sobre el monto actualizado de las contribuciones.

Anexo 1-0

I. Integración del capital neto

Apartado I.1 Formato de revelación de la integración de capital sin considerar transitoriedad en la aplicación de los ajustes regulatorios

20242023

Referencia	Capital común de nivel 1 (CET1): instrumentos y reservas	Monto	Monto
1Acciones ordinarias que califican para capital común de nivel 1 más su prima correspondiente	3,155		3,155
2Resultados de ejercicios anteriores		2,545	
1,848			
3Otros elementos de la utilidad integral (y otras reservas)	875	929	
6Capital común de nivel 1 antes de ajustes regulatorios			6,575
5,932			

BOLSA MEXICANA DE VALORES, S.A.B. DE C.V.

CLAVE DE COTIZACIÓN: **BACTIN**

TRIMESTRE: **04** AÑO: **2024**

**BANCO ACTINVER, S.A.,
INSTITUCION DE BANCA
MULTIPLE, GRUPO FINANCIERO
ACTINVER**

**NOTAS COMPLEMENTARIAS A LA INFORMACIÓN
FINANCIERA**

PAGINA 111 / 13

CONSOLIDADO

Impresión Preliminar

Capital común de nivel 1: ajustes regulatorios

9Otros intangibles diferentes a los derechos por servicios hipotecarios (neto de sus correspondientes impuestos a la utilidad diferidos a cargo) (302) (241)

10

(conservador) Impuestos a la utilidad diferidos a favor que dependen de ganancias futuras excluyendo aquellos que se derivan de diferencias temporales (netos de impuestos a la utilidad diferidos a cargo) (156) (163)

19

(conservador) Inversiones significativas en acciones ordinarias de bancos, instituciones financieras y aseguradoras fuera del alcance de la consolidación regulatoria, netas de las posiciones cortas elegibles, donde la Institución posea más del 10% del capital social emitido (monto que excede el umbral del 10%)

- (1)

Jdel cual: Cargos diferidos y pagos anticipados (42) (77)

28Ajustes regulatorios totales al capital común de nivel 1 (499) (482)

29Capital común de nivel 1 (CET1) 6,076

5,450

Capital adicional de nivel 1: instrumentos

32de los cuales: Clasificados como pasivo bajo los criterios contables aplicables No aplica No aplica

34Instrumentos emitidos de capital adicional de nivel 1 e instrumentos de capital común de nivel 1 que no se incluyen en el renglón 5 que fueron emitidos por subsidiarias en tenencia de terceros (monto permitido en el nivel adicional 1) No aplica No aplica

35del cual: Instrumentos emitidos por subsidiarias sujetos a eliminación gradual No aplica No aplica

36Capital adicional de nivel 1 antes de ajustes regulatorios

-

Capital adicional de nivel 1: ajustes regulatorios

37

(conservador) Inversiones en instrumentos propios de capital adicional de nivel 1 No aplica No aplica

38

(conservador) Inversiones en acciones recíprocas en instrumentos de capital adicional de nivel 1 No aplica No aplica

39

(conservador) Inversiones en el capital de bancos, instituciones financieras y aseguradoras fuera del alcance de la consolidación regulatoria, netas de las posiciones cortas elegibles, donde la Institución no posea más del 10% del capital social emitido (monto que excede el umbral del 10%) No aplica No aplica

40

(conservador) Inversiones significativas en el capital de bancos, instituciones financieras y aseguradoras fuera del alcance de consolidación regulatoria, netas de las posiciones cortas elegibles, donde la Institución posea más del 10% del capital social emitido No aplica No aplica

42Ajustes regulatorios aplicados al capital adicional de nivel 1 debido a la insuficiencia del capital de nivel 2 para cubrir deducciones No aplica No aplica

43Ajustes regulatorios totales al capital adicional de nivel 1

-

44Capital adicional de nivel 1 (AT1) -

45Capital de nivel 1 (T1 = CET1 + AT1) 6,076

5,450

Capital de nivel 2: instrumentos y reservas

48Instrumentos de capital de nivel 2 e instrumentos de capital común de nivel 1 y capital adicional de nivel 1 que no se hayan incluido en los renglones 5 o 34, los cuales hayan sido emitidos por subsidiarias en tenencia de terceros (monto permitido en el capital complementario de nivel 2) No aplica No aplica

BOLSA MEXICANA DE VALORES, S.A.B. DE C.V.

CLAVE DE COTIZACIÓN: **BACTIN**

TRIMESTRE: **04** AÑO: **2024**

**BANCO ACTINVER, S.A.,
INSTITUCION DE BANCA
MULTIPLE, GRUPO FINANCIERO
ACTINVER**

**NOTAS COMPLEMENTARIAS A LA INFORMACIÓN
FINANCIERA**

PAGINA 112 / 13

CONSOLIDADO

Impresión Preliminar

49de los cuales: Instrumentos emitidos por subsidiarias sujetos a eliminación gradual
No aplica No aplica

50Reservas No aplica No aplica

51Capital de nivel 2 antes de ajustes regulatorios No aplica No aplica
Capital de nivel 2: ajustes regulatorios

52
(conservador) Inversiones en instrumentos propios de capital de nivel 2 No aplica No aplica

53
(conservador) Inversiones recíprocas en instrumentos de capital de nivel 2 No aplica No aplica

54
(conservador) Inversiones en el capital de bancos, instituciones financieras y aseguradoras fuera del alcance de la consolidación regulatoria, netas de las posiciones cortas elegibles, donde la Institución no posea más del 10% del capital social emitido (monto que excede el umbral del 10%) No aplica No aplica

55
(conservador) Inversiones significativas en el capital de bancos, instituciones financieras y aseguradoras fuera del alcance de consolidación regulatoria, netas de posiciones cortas elegibles, donde la Institución posea más del 10% del capital social emitido No aplica No aplica

57Ajustes regulatorios totales al capital de nivel 2 -

-

58Capital de nivel 2 (T2) -

-

59Capital total (TC = T1 + T2) 6,076 5,450

60Activos ponderados por riesgos totales 33,654

29,092

Razones de capital y suplementos

61Capital Común de Nivel 1
(como porcentaje de los activos ponderados por riesgo totales)18.05%18.73%

62Capital de Nivel 1
(como porcentaje de los activos ponderados por riesgo totales)18.05%18.73%

63Capital Total
(como porcentaje de los activos ponderados por riesgo totales)18.05%18.73%

64Suplemento específico institucional (al menos deberá constar de: el requerimiento de capital común de nivel 1 más el colchón de conservación de capital, más el colchón contracíclico, más el colchón D-SIB; expresado como el porcentaje de los activos ponderados por riesgos totales)

65del cual: Suplemento de conservación de capital No aplica No aplica

66del cual: Suplemento contracíclico bancario específico No aplica No aplica

67Del cual: Suplemento de bancos de importancia sistémica local (D-SIB) No aplica No aplica

68Capital Común de Nivel 1 disponible para cubrir los suplementos (como porcentaje de los activos ponderados por riesgo totales) 6,076
5,450

Mínimos nacionales (en caso de ser diferentes a los de Basilea 3)

69Razón mínima nacional del CET 1
(si difiere del mínimo establecido por Basilea 3) No aplica No aplica

70Razón mínima nacional de T1
(si difiere del mínimo establecido por Basilea 3) No aplica No aplica

71Razón mínima nacional de TC
(si difiere del mínimo establecido por Basilea 3) No aplica No aplica

Cantidades por debajo de los umbrales para deducción (antes de la ponderación por riesgo)

72Inversiones no significativas en el capital de otras instituciones financieras No

BOLSA MEXICANA DE VALORES, S.A.B. DE C.V.

CLAVE DE COTIZACIÓN: **BACTIN**

TRIMESTRE: **04** AÑO: **2024**

**BANCO ACTINVER, S.A.,
INSTITUCION DE BANCA
MULTIPLE, GRUPO FINANCIERO
ACTINVER**

**NOTAS COMPLEMENTARIAS A LA INFORMACIÓN
FINANCIERA**

PAGINA 113/ 13

CONSOLIDADO

Impresión Preliminar

aplica No aplica

73Inversiones significativas en acciones comunes de instituciones financieras No aplica
No aplica

74Derechos por servicios hipotecarios (netos de impuestos a la utilidad diferidos a cargo) No aplica No aplica

75Impuestos a la utilidad diferidos a favor derivados de diferencias temporales (netos de impuestos a la utilidad diferidos a cargo) 620

474

Límites aplicables a la inclusión de reservas en el capital de nivel 2

76

(conservador) Reservas elegibles para su inclusión en el capital de nivel 2 con respecto a las exposiciones sujetas a la metodología estandarizada (previo a la aplicación del límite) No aplica No aplica

77

(conservador) Límite en la inclusión de provisiones en el capital de nivel 2 bajo la metodología estandarizada No aplica No aplica

78Reservas elegibles para su inclusión en el capital de nivel 2 con respecto a las exposiciones sujetas a riesgo de crédito (previo a la aplicación del límite) No aplica
No aplica

79Límite en la inclusión de reservas en el capital de nivel 2 bajo la metodología de calificaciones internas No aplica No aplica

Instrumentos de capital sujetos a eliminación gradual (aplicable únicamente entre el 1 de enero de 2018 y el 1 de enero de 2022)

80Límite actual de los instrumentos de CET1 sujetos a eliminación gradual No aplica No aplica

81Monto excluido del CET1 debido al límite (exceso sobre el límite después de amortizaciones y vencimientos) No aplica No aplica

82Límite actual de los instrumentos AT1 sujetos a eliminación gradual No aplica No aplica

83Monto excluido del AT1 debido al límite (exceso sobre el límite después de amortizaciones y vencimientos) No aplica No aplica

84Límite actual de los instrumentos T2 sujetos a eliminación gradual No aplica No aplica

85Monto excluido del T2 debido al límite (exceso sobre el límite después de amortizaciones y vencimientos) No aplica No aplica

Anexo I.2 Notas al formato de revelación de la integración de capital sin considerar transitoriedad en la aplicación de los ajustes regulatorios

ReferenciaDescripción

1Elementos del capital contribuido conforme a la fracción I inciso a) numerales 1) y 2) del Artículo 2 Bis 6 de las presentes disposiciones.

2Resultados de ejercicios anteriores y sus correspondientes actualizaciones.

3Reservas de capital, resultado neto, resultado por valuación de títulos disponibles para la venta, efecto acumulado por conversión, resultado por valuación de instrumentos de cobertura de flujos de efectivo, resultado por tenencia de activos no monetarios, y el saldo de remedaciones por beneficios definidos a los empleados considerando en cada concepto sus actualizaciones.

4No aplica. El capital social de las instituciones de crédito en México está representado por títulos representativos o acciones. Este concepto solo aplica para entidades donde dicho capital no esté representado por títulos representativos o acciones.

5No aplica para el ámbito de capitalización en México que es sobre una base no consolidada. Este concepto solo aplicaría para entidades donde el ámbito de aplicación es consolidado.

BOLSA MEXICANA DE VALORES, S.A.B. DE C.V.

CLAVE DE COTIZACIÓN: **BACTIN**

TRIMESTRE: **04** AÑO: **2024**

**BANCO ACTINVER, S.A.,
INSTITUCION DE BANCA
MULTIPLE, GRUPO FINANCIERO
ACTINVER**

**NOTAS COMPLEMENTARIAS A LA INFORMACIÓN
FINANCIERA**

PAGINA 114 / 13

CONSOLIDADO

Impresión Preliminar

6Suma de los conceptos 1 a 5.

7No aplica. En México no se permite el uso de modelos internos para el cálculo del requerimiento de capital por riesgo de mercado.

8Crédito mercantil, neto de sus impuestos a la utilidad diferidos a cargo conforme a lo establecido en la fracción I inciso n) del Artículo 2 Bis 6 de las presentes disposiciones.

9Intangibles, diferentes al crédito mercantil, y en su caso a los derechos por servicios hipotecario, netos de sus impuestos a la utilidad diferidos a cargo, conforme a lo establecido en la fracción I inciso n) del Artículo 2 Bis 6 de las presentes disposiciones.

10*Impuestos a la utilidad diferidos a favor provenientes de pérdidas y créditos fiscales conforme a lo establecido en la fracción I inciso p) del Artículo 2 Bis 6 de las presentes disposiciones.

Este tratamiento es más conservador que lo establecido por el Comité de Supervisión Bancaria de Basilea en su documento "Basilea III: Marco regulador global para reforzar los bancos y sistemas bancarios" publicado en junio de 2011, ya que no permite compensar con los impuestos a la utilidad diferidos a cargo.

11Resultado por valuación de instrumentos de cobertura de flujos de efectivo que corresponden a partidas cubiertas que no están valuadas a valor razonable.

12*Reservas pendientes de constituir conforme a lo establecido en la fracción I inciso k) del Artículo 2 Bis 6 de las presentes disposiciones.

Este tratamiento es más conservador que lo establecido por el Comité de Supervisión Bancaria de Basilea en su documento "Basilea III: Marco regulador global para reforzar los bancos y sistemas bancarios" publicado en junio de 2011, ya que deduce del capital común de nivel 1 las reservas preventivas pendientes de constituirse, de acuerdo con lo dispuesto en el Capítulo V del Título Segundo de las presentes disposiciones, así como aquéllas constituidas con cargo a cuentas contables que no formen parte de las partidas de resultados o del capital contable y no sólo la diferencia positiva entre las Pérdidas Esperadas Totales menos las Reservas Admisibles Totales, en el caso de que las Instituciones utilicen métodos basados en calificaciones internas en la determinación de sus requerimientos de capital.

13Beneficios sobre el remanente en operaciones de bursatilización conforme a lo establecido en la fracción I inciso c) del Artículo 2 Bis 6 de las presentes disposiciones.

14No aplica.

15Inversiones realizadas por el fondo de pensiones de beneficios definidos que corresponden a los recursos a los que la Institución no tiene acceso irrestricto e ilimitado. Estas inversiones se considerarán netas de los pasivos del plan y de los impuestos a la utilidad diferidos a cargo que correspondan que no hayan sido aplicados en algún otro ajuste regulatorio.

16*El monto de la inversión en cualquier acción propia que la Institución adquiera: de conformidad con lo previsto en la Ley de acuerdo con lo establecido en la fracción I inciso d) del Artículo 2 Bis 6 de las presentes disposiciones; a través de los índices de valores previstos por la fracción I inciso e) del Artículo 2 Bis 6 de las presentes disposiciones, y a través de los fondos de inversión considerados en la fracción I inciso i) del Artículo 2 Bis 6.

Este tratamiento es más conservador que el establecido por el Comité de Supervisión Bancaria de Basilea en su documento "Basilea III: Marco regulador global para reforzar los bancos y sistemas bancarios" publicado en junio de 2011 debido a que la deducción por este concepto se realiza del capital común de nivel 1, sin importar el nivel de capital en el que se haya invertido.

17*Inversiones, en capital de sociedades, distintas a las entidades financieras a que se refiere el inciso f) del Artículo 2 Bis 6 de las presentes disposiciones, que sean a su vez, directa o indirectamente accionistas de la propia Institución, de la sociedad controladora del grupo financiero, de las demás entidades financieras integrantes del grupo al que pertenezca la Institución o de las filiales financieras de éstas de

BOLSA MEXICANA DE VALORES, S.A.B. DE C.V.

CLAVE DE COTIZACIÓN: **BACTIN**

TRIMESTRE: **04** AÑO: **2024**

**BANCO ACTINVER, S.A.,
INSTITUCION DE BANCA
MULTIPLE, GRUPO FINANCIERO
ACTINVER**

**NOTAS COMPLEMENTARIAS A LA INFORMACIÓN
FINANCIERA**

PAGINA 115/ 13

CONSOLIDADO

Impresión Preliminar

conformidad con lo establecido en la fracción I inciso j) del Artículo 2 Bis 6 de las presentes disposiciones, incluyendo aquellas inversiones correspondientes a fondos de inversión considerados en la fracción I inciso i) del Artículo 2 Bis 6.

Este tratamiento es más conservador que el establecido por el Comité de Supervisión Bancaria de Basilea en su documento "Basilea III: Marco regulador global para reforzar los bancos y sistemas bancarios" publicado en junio de 2011 debido a que la deducción por este concepto se realiza del capital común de nivel 1, sin importar el nivel de capital en el que se haya invertido, y adicionalmente porque se considera a cualquier tipo de entidad, no solo entidades financieras.

18*Inversiones en acciones, donde la Institución posea hasta el 10% del capital social de entidades financieras a que se refieren los Artículos 89 de la Ley y 31 de la Ley para Regular las Agrupaciones Financieras conforme a lo establecido a la fracción I inciso f) del Artículo 2 Bis 6 de las presentes disposiciones, incluyendo aquellas inversiones realizadas a través de los fondos de inversión a los que se refiere la fracción I inciso i) del Artículo 2 Bis 6. Las inversiones anteriores excluyen aquellas que se realicen en el capital de organismos multilaterales de desarrollo o de fomento de carácter internacional que cuenten con Calificación crediticia asignada por alguna de las Instituciones Calificadoras al emisor, igual o mejor al Grado de Riesgo 2 a largo plazo.

Este tratamiento es más conservador que el establecido por el Comité de Supervisión Bancaria de Basilea en su documento "Basilea III: Marco regulador global para reforzar los bancos y sistemas bancarios" publicado en junio de 2011 debido a que la deducción por este concepto se realiza del capital común de nivel 1, sin importar el nivel de capital en el que se haya invertido, y adicionalmente porque se deduce el monto total registrado de las inversiones.

19*Inversiones en acciones, donde la Institución posea más del 10% del capital social de las entidades financieras a que se refieren los Artículos 89 de la Ley y 31 de la Ley para Regular las Agrupaciones Financieras conforme a lo establecido a la fracción I inciso f) del Artículo 2 Bis 6 de las presentes disposiciones, incluyendo aquellas inversiones realizadas a través de los fondos de inversión a los que se refiere la fracción I inciso i) del Artículo 2 Bis 6. Las inversiones anteriores excluyen aquellas que se realicen en el capital de organismos multilaterales de desarrollo o de fomento de carácter internacional que cuenten con Calificación crediticia asignada por alguna de las Instituciones Calificadoras al emisor, igual o mejor al Grado de Riesgo 2 a largo plazo.

Este tratamiento es más conservador que el establecido por el Comité de Supervisión Bancaria de Basilea en su documento "Basilea III: Marco regulador global para reforzar los bancos y sistemas bancarios" publicado en junio de 2011 debido a que la deducción por este concepto se realiza del capital común de nivel 1, sin importar el nivel de capital en el que se haya invertido, y adicionalmente porque se deduce el monto total registrado de las inversiones.

20*Los derechos por servicios hipotecarios se deducirán por el monto total registrado en caso de existir estos derechos.

Este tratamiento es más conservador que el establecido por el Comité de Supervisión Bancaria de Basilea en su documento "Basilea III: Marco regulador global para reforzar los bancos y sistemas bancarios" publicado en junio de 2011 debido a que se deduce el monto total registrado de los derechos.

21El monto de impuestos a la utilidad diferidos a favor provenientes de diferencias temporales menos los correspondientes impuestos a la utilidad diferidos a cargo no considerados para compensar otros ajustes, que exceda el 10% de la diferencia entre la referencia 6 y la suma de las referencias 7 a 20.

22No aplica. Los conceptos fueron deducidos del capital en su totalidad. Ver las notas de las referencias 19, 20 y 21.

23No aplica. El concepto fue deducido del capital en su totalidad. Ver la nota de la referencia 19.

24No aplica. El concepto fue deducido del capital en su totalidad. Ver la nota de la

BOLSA MEXICANA DE VALORES, S.A.B. DE C.V.

CLAVE DE COTIZACIÓN: **BACTIN**

TRIMESTRE: **04** AÑO: **2024**

**BANCO ACTINVER, S.A.,
INSTITUCION DE BANCA
MULTIPLE, GRUPO FINANCIERO
ACTINVER**

**NOTAS COMPLEMENTARIAS A LA INFORMACIÓN
FINANCIERA**

PAGINA 116 / 13

CONSOLIDADO

Impresión Preliminar

referencia 20.

25No aplica. El concepto fue deducido del capital en su totalidad. Ver la nota de la referencia 21.

26Ajustes nacionales considerados como la suma de los siguientes conceptos.

A. La suma del efecto acumulado por conversión y el resultado por tenencia de activos no monetarios considerando el monto de cada uno de estos conceptos con signo contrario al que se consideró para incluirlos en la referencia 3, es decir si son positivos en este concepto entrarán como negativos y viceversa.

B. Inversiones en instrumentos de deuda subordinada, conforme a lo establecido en la fracción I inciso b) del Artículo 2 Bis 6 de las presentes disposiciones.

C. El monto que resulte si con motivo de la adquisición de posiciones de bursatilización, las Instituciones originadoras registran una utilidad o un incremento en el valor de sus activos respecto de los activos anteriormente registrados en su balance, conforme a lo establecido en la fracción I inciso c) del Artículo 2 Bis 6 de las presentes disposiciones.

D. Inversiones en el capital de organismos multilaterales de desarrollo o de fomento de carácter internacional conforme a lo establecido en la fracción I inciso f) del Artículo 2 Bis 6 de las presentes disposiciones que cuenten con Calificación crediticia asignada por alguna de las Instituciones Calificadoras al emisor, igual o mejor al Grado de Riesgo 2 a largo plazo.

E. Inversiones en acciones de empresas relacionadas con la Institución en los términos de los Artículos 73, 73 Bis y 73 Bis 1 de la Ley, incluyendo el monto correspondiente de las inversiones en fondos de inversión y las inversiones en índices conforme a lo establecido en la fracción I inciso g) del Artículo 2 Bis 6 de las presentes disposiciones.

F. Inversiones que realicen las instituciones de banca de desarrollo en capital de riesgo, conforme a lo establecido en la fracción I inciso h) del Artículo 2 Bis 6 de las presentes disposiciones.

G. Las inversiones en acciones, distintas del capital fijo, de fondos de inversión cotizadas en las que la Institución mantenga más del 15 por ciento del capital contable del citado fondo de inversión, conforme a la fracción I inciso i) del Artículo 2 Bis 6, que no hayan sido consideradas en las referencias anteriores.

H. Cualquier tipo de aportación cuyos recursos se destinen a la adquisición de acciones de la sociedad controladora del grupo financiero, de las demás entidades financieras integrantes del grupo al que pertenezca la Institución o de las filiales financieras de éstas conforme a lo establecido en la fracción I inciso l) del Artículo 2 Bis 6 de las presentes disposiciones.

I. Operaciones que contravengan las disposiciones, conforme a lo establecido en la fracción I inciso m) del Artículo 2 Bis 6 de las presentes disposiciones.

J. Cargos diferidos y pagos anticipados, netos de sus impuestos a la utilidad diferidos a cargo, conforme a lo establecido en la fracción I inciso n) del Artículo 2 Bis 6 de las presentes disposiciones.

K. Posiciones relacionadas con el Esquema de Primeras Pérdidas en los que se conserva el riesgo o se proporciona protección crediticia hasta cierto límite de una posición conforme a la fracción I inciso o) del Artículo 2 Bis 6.

L. La participación de los trabajadores en las utilidades diferidas a favor conforme a la fracción I inciso p) del Artículo 2 Bis 6 de las presentes disposiciones.

M. El monto agregado de las Operaciones Sujetas a Riesgo de Crédito a cargo de Personas Relacionadas Relevantes conforme a la fracción I inciso s) del Artículo 2 Bis 6 de las presentes disposiciones.

N. La diferencia entre las inversiones realizadas por el fondo de pensiones de beneficios definidos conforme al Artículo 2 Bis 8 menos la referencia 15.

O. Ajuste por reconocimiento del Capital Neto. El monto que se muestra corresponde al importe registrado en la celda C1 del formato incluido en el apartado II de este anexo.

P. Las inversiones o aportaciones, directa o indirectamente, en el capital de empresas o en el patrimonio de fideicomisos u otro tipo de figuras similares que tengan por

BOLSA MEXICANA DE VALORES, S.A.B. DE C.V.

CLAVE DE COTIZACIÓN: **BACTIN**

TRIMESTRE: **04** AÑO: **2024**

**BANCO ACTINVER, S.A.,
INSTITUCION DE BANCA
MULTIPLE, GRUPO FINANCIERO
ACTINVER**

**NOTAS COMPLEMENTARIAS A LA INFORMACIÓN
FINANCIERA**

PAGINA 117 / 13

CONSOLIDADO

Impresión Preliminar

finalidad compensar y liquidar Operaciones celebradas en bolsa, salvo la participación de dichas empresas o fideicomisos en esta última de conformidad con el inciso f) fracción I del Artículo 2 Bis 6.

27No aplica. No existen ajustes regulatorios para el capital adicional de nivel 1 ni para el capital complementario. Todos los ajustes regulatorios se realizan del capital común de nivel 1.

28Suma de los renglones 7 a 22, más los renglones 26 y 27.

29Renglón 6 menos el renglón 28.

30El monto correspondiente de los títulos representativos del capital social (incluyendo su prima en venta de acciones) que no hayan sido considerados en el Capital Fundamental y los Instrumentos de Capital, que satisfacen las condiciones establecidas en el Anexo 1-R de las presentes disposiciones conforme a lo establecido en la fracción II del Artículo 2 Bis 6 de estas disposiciones.

31Monto del renglón 30 clasificado como capital bajo los estándares contables aplicables.

32No aplica. Los instrumentos emitidos directamente que califican como capital adicional de nivel 1, más su prima se registran contablemente como capital.

33Obligaciones subordinadas computables como Capital Básico No Fundamental, de conformidad con lo dispuesto en el Artículo Tercero Transitorio de la Resolución 50a que modifica las disposiciones de carácter general aplicables a las instituciones de crédito, (Resolución 50a).

34No aplica. Ver la nota de la referencia 5.

35No aplica. Ver la nota de la referencia 5.

36Suma de los renglones 30, 33 y 34.

37*No aplica. La deducción se realiza en su totalidad del capital común de nivel 1.

38*No aplica. La deducción se realiza en su totalidad del capital común de nivel 1.

39*No aplica. La deducción se realiza en su totalidad del capital común de nivel 1.

40*No aplica. La deducción se realiza en su totalidad del capital común de nivel 1.

41Ajustes nacionales considerados:

Ajuste por reconocimiento del Capital Neto. El monto que se muestra corresponde al importe registrado en la celda C2 del formato incluido en el apartado II de este anexo.

42No aplica. No existen ajustes regulatorios para el capital complementario. Todos los ajustes regulatorios se realizan del capital común de nivel 1.

43Suma de los renglones 37 a 42.

44Renglón 36, menos el renglón 43.

45Renglón 29, más el renglón 44.

46El monto correspondiente de los títulos representativos del capital social (incluyendo su prima en venta de acciones) que no hayan sido considerados en el Capital Fundamental ni en el Capital Básico No Fundamental y los Instrumentos de Capital, que satisfacen el Anexo 1-S de las presentes disposiciones conforme a lo establecido en el Artículo 2 Bis 7 de las presentes disposiciones.

47Obligaciones subordinadas computables como capital complementario, de conformidad con lo dispuesto en el Artículo Tercero Transitorio, de la Resolución 50a.

48No aplica. Ver la nota de la referencia 5.

49No aplica. Ver la nota de la referencia 5.

50Estimaciones preventivas para riesgo de crédito hasta por la suma del 1.25% de los activos ponderados por riesgo de crédito, correspondientes a las Operaciones en las que se utilice el Método Estándar para calcular el requerimiento de capital por riesgo de crédito; y la diferencia positiva de las Reservas Admisibles Totales menos las Pérdidas Esperadas Totales, hasta por un monto que no exceda del 0.6 por ciento de los activos ponderados por riesgo de crédito, correspondientes a las Operaciones en las que se utilice el método basado en calificaciones internas para calcular el requerimiento de capital por riesgo de crédito, conforme a la fracción III del Artículo 2 Bis 7.

51Suma de los renglones 46 a 48, más el renglón 50.

52*No aplica. La deducción se realiza en su totalidad del capital común de nivel 1.

BOLSA MEXICANA DE VALORES, S.A.B. DE C.V.

CLAVE DE COTIZACIÓN: **BACTIN**

TRIMESTRE: **04** AÑO: **2024**

**BANCO ACTINVER, S.A.,
INSTITUCION DE BANCA
MULTIPLE, GRUPO FINANCIERO
ACTINVER**

**NOTAS COMPLEMENTARIAS A LA INFORMACIÓN
FINANCIERA**

PAGINA 118 / 13

CONSOLIDADO

Impresión Preliminar

53*No aplica. La deducción se realiza en su totalidad del capital común de nivel 1.
54*No aplica. La deducción se realiza en su totalidad del capital común de nivel 1.
55*No aplica. La deducción se realiza en su totalidad del capital común de nivel 1.
56Ajustes nacionales considerados:
Ajuste por reconocimiento del Capital Neto. El monto que se muestra corresponde al importe registrado en la celda C4 del formato incluido en el apartado II de este anexo.
57Suma de los renglones 52 a 56.
58Renglón 51, menos renglón 57.
59Renglón 45, más renglón 58.
60Activos Ponderados Sujetos a Riesgo Totales.
61Renglón 29 dividido por el renglón 60 (expresado como porcentaje).
62Renglón 45 dividido por el renglón 60 (expresado como porcentaje).
63Renglón 59 dividido por el renglón 60 (expresado como porcentaje).
64Reportar la suma de los porcentajes expresados en los renglones 61, 65, 66 y 67.
65Reportar 2.5%
66Porcentaje correspondiente al Suplemento de Capital Contracíclico al que se refiere el inciso c), fracción III, del Artículo 2 Bis 5.
67La cantidad SCCS de la fila 64 (expresado como un porcentaje de los activos ponderados por riesgo) que se relaciona con el suplemento de capital por carácter sistémico de la institución de banca múltiple, en los términos del inciso b), fracción III, del Artículo 2 Bis 5.
68Renglón 61 menos 7%.
69No aplica. El mínimo es el mismo que establece el Comité de Supervisión Bancaria de Basilea en su documento "Basilea III: Marco regulador global para reforzar los bancos y sistemas bancarios" publicado en junio de 2011.
70No aplica. El mínimo es el mismo que establece el Comité de Supervisión Bancaria de Basilea en su documento "Basilea III: Marco regulador global para reforzar los bancos y sistemas bancarios" publicado en junio de 2011.
71No aplica. El mínimo es el mismo que establece el Comité de Supervisión Bancaria de Basilea en su documento "Basilea III: Marco regulador global para reforzar los bancos y sistemas bancarios" publicado en junio de 2011.
72No aplica. El concepto fue deducido del capital en su totalidad. Ver la nota de la referencia 18.
73No aplica. El concepto fue deducido del capital en su totalidad. Ver la nota de la referencia 19.
74No aplica. El concepto fue deducido del capital en su totalidad. Ver la nota de la referencia 20.
75El monto, que no exceda el 10% de la diferencia entre la referencia 6 y suma de las referencias 7 a 20, de impuestos a la utilidad diferidos a favor provenientes de diferencias temporales menos los correspondientes impuestos a la utilidad diferidos a cargo no considerados para compensar otros ajustes.
76Estimaciones preventivas para riesgo de crédito correspondientes a las Operaciones en las que se utilice el Método Estándar para calcular el requerimiento de capital por riesgo de crédito.
771.25% de los activos ponderados por riesgo de crédito, correspondientes a las Operaciones en las que se utilice el Método Estándar para calcular el requerimiento de capital por riesgo de crédito.
78Diferencia positiva de las Reservas Admisibles Totales menos las Pérdidas Esperadas Totales correspondientes a las Operaciones en las que se utilice el método basado en calificaciones internas para calcular el requerimiento de capital por riesgo de crédito.
790.6 por ciento de los activos ponderados por riesgo de crédito, correspondientes a las Operaciones en las que se utilice el método basado en calificaciones internas para calcular el requerimiento de capital por riesgo de crédito.
80No aplica. No existen instrumentos sujetos a transitoriedad que computen en el capital común de nivel 1.

BOLSA MEXICANA DE VALORES, S.A.B. DE C.V.

CLAVE DE COTIZACIÓN: **BACTIN**

TRIMESTRE: **04** AÑO: **2024**

**BANCO ACTINVER, S.A.,
INSTITUCION DE BANCA
MULTIPLE, GRUPO FINANCIERO
ACTINVER**

**NOTAS COMPLEMENTARIAS A LA INFORMACIÓN
FINANCIERA**

PAGINA 119/ 13

CONSOLIDADO

Impresión Preliminar

81No aplica. No existen instrumentos sujetos a transitoriedad que computen en el capital común de nivel 1.
 82Saldo de los instrumentos que computaban como capital en la parte básica al 31 de diciembre de 2012 por el correspondiente límite del saldo de dichos instrumentos.
 83Saldo de los instrumentos que computaban como capital en la parte básica al 31 de diciembre de 2012 menos el renglón 33.
 84Saldo de los instrumentos que computaban como capital en la parte complementaria al 31 de diciembre de 2012 por el correspondiente límite del saldo de dichos instrumentos.
 85Saldo de los instrumentos que computaban como capital en la parte complementaria al 31 de diciembre de 2012 menos el renglón 47.

II. Relación del Capital Neto con el estado de situación financiera

Apartado II.1 Cifras del estado de situación financiera

Referencias de los rubros del balance general Rubros del balance general Monto
 presentado en el balance general

	2024	2023			
Activo	59,186	54,352			
BG1Disponibilidades		12,949	7,631		
BG3Inversiones en valores		8,511	9,573		
BG4Deudores por reporto		1,763	8,261		
BG6Derivados	317	400			
BG8Total de cartera de crédito (neto)			28,323	25,017	
BG10Otras cuentas por cobrar (neto)			5,325	1,716	
BG11Bienes adjudicados (neto)			171	167	
BG12Inmuebles, mobiliario y equipo (neto)				266	250
BG13Inversiones permanentes			5	3	
BG15Impuestos y PTU diferidos (neto)			620	474	
BG16Otros activos	936	860			
Pasivo	52,611	48,420			
BG17Captación tradicional		36,636	37,864		
BG18Préstamos interbancarios y de otros organismos				33	170
BG19Acreedores por reporto		3,422	2,160		
BG21Colaterales vendidos o dados en garantía				1,763	4,831
BG22Derivados	396	149			
BG23Ajustes de valuación por cobertura de pasivos financieros(1)					5
BG25Otras cuentas por pagar		10,115	3,032		
BG28Créditos diferidos y cobros anticipados				247	209
Capital contable	6,575	5,932			
BG29Capital contribuido		3,155	3,155		
BG30Capital ganado	3,420	2,777			
Cuentas de orden	896,551	841,719			
BG33Compromisos crediticios		12,272	7,500		
BG34Bienes en fideicomiso o mandato		772,639	728,953		
BG36Bienes en custodia o en administración			99,486	83,562	
BG37Colaterales recibidos por la entidad			1,772	8,229	
BG38Colaterales recibidos y vendidos o entregados en garantía por la entidad	1,772	4,799			
BG40Intereses devengados no cobrados derivados de cartera de crédito vencida	74	99			
BG41Otras cuentas de registro		8,524	8,577		

BOLSA MEXICANA DE VALORES, S.A.B. DE C.V.

CLAVE DE COTIZACIÓN: **BACTIN**

TRIMESTRE: **04** AÑO: **2024**

**BANCO ACTINVER, S.A.,
INSTITUCION DE BANCA
MULTIPLE, GRUPO FINANCIERO
ACTINVER**

**NOTAS COMPLEMENTARIAS A LA INFORMACIÓN
FINANCIERA**

PAGINA 120 / 13

CONSOLIDADO

Impresión Preliminar

Apartado II.2 Conceptos regulatorios considerados para el cálculo de los componentes del Capital Neto

IdentificadorConcepto1	apartado2	Referencia importe3	Referencia de los rubros del balance general4
Activo	2024	2023	
2Otros Intangibles	9(302)	(241)BG16	
3Impuesto a la utilidad diferida (a favor) proveniente de pérdidas y créditos fiscales	10(156)	(163)BG15	
10Inversiones directas en el capital de entidades financieras donde la Institución posea más del 10% del capital social emitido	19	\$0(1)BG13	
20Cargos diferidos y pagos anticipados	26 - J(42)	(77)BG16	
Capital contable			
34Capital contribuido que cumple con el Anexo 1-Q1	3,155	3,155	BG29
35Resultado de ejercicios anteriores	2 2,545	1,848	BG30
37Otros elementos del capital ganado distintos a los anteriores	3	875	929 BG30

1 Conceptos regulatorios considerados para el cálculo de los componentes del capital neto.
2 Referencia del formato de revelación de la "Integración de capital" del apartado I del presente anexo.
3 Monto de conformidad con las notas a la tabla de "Conceptos regulatorios considerados para el cálculo del capital neto".
4 Referencia del rubro del estado de situación financiera y monto relacionado con el concepto regulatorio considerado para el cálculo del capital neto proveniente de la referencia mencionada.

Apartado II.3 Notas a la tabla II.2 "Conceptos regulatorios considerados para el cálculo de los componentes del Capital Neto"

IdentificadorDescripción

1Crédito mercantil.
2Intangibles, sin incluir al crédito mercantil.
3Impuestos a la utilidad diferidos a favor provenientes de pérdidas y créditos fiscales.
4Beneficios sobre el remanente en operaciones de bursatilización.
5Inversiones del plan de pensiones por beneficios definidos sin acceso irrestricto e ilimitado.
6Cualquier acción propia que la Institución adquiera de conformidad con lo previsto en la Ley, que no hayan sido restadas; considerando aquellos montos adquiridos a través de las inversiones en índices de valores y el monto correspondiente a las inversiones en fondos de inversión distintas a las previstas por la referencia 18
7Inversiones en acciones de sociedades distintas a las entidades financieras a que se refiere el inciso f) de la fracción I del Artículo 2 Bis 6 de las presentes disposiciones, que sean a su vez, directa o indirectamente accionistas de la propia Institución, de la sociedad controladora del grupo financiero, de las demás entidades financieras integrantes del grupo al que pertenezca la Institución o de las filiales financieras de éstas, considerando aquellas inversiones correspondientes a fondos de inversión distintas a las previstas por la referencia 18.
8Inversiones directas en el capital de las entidades financieras a que se refieren los Artículos 89 de la Ley y 12 y 81 de la Ley para Regular las Agrupaciones Financieras, donde la Institución posea hasta el 10% del capital de dichas entidades.
9Inversiones directas en el capital de las entidades financieras a que se refieren los Artículos 89 de la Ley y 12 y 81 de la Ley para Regular las Agrupaciones Financieras, donde la Institución posea más del 10% del capital de dichas entidades.

BOLSA MEXICANA DE VALORES, S.A.B. DE C.V.

CLAVE DE COTIZACIÓN: **BACTIN**

TRIMESTRE: **04** AÑO: **2024**

**BANCO ACTINVER, S.A.,
INSTITUCION DE BANCA
MULTIPLE, GRUPO FINANCIERO
ACTINVER**

**NOTAS COMPLEMENTARIAS A LA INFORMACIÓN
FINANCIERA**

PAGINA 121 / 13

CONSOLIDADO

Impresión Preliminar

-
- 10Inversiones indirectas en el capital de las entidades financieras a que se refieren los Artículos 89 de la Ley y 12 y 81 de la Ley para Regular las Agrupaciones Financieras, donde la Institución posea hasta el 10% del capital de dichas entidades.
- 11Inversiones indirectas en el capital de las entidades financieras a que se refieren los Artículos 89 de la Ley y 12 y 81 de la Ley para Regular las Agrupaciones Financieras, donde la Institución posea más del 10% del capital de dichas entidades.
- 12Impuestos a la utilidad diferidos a favor provenientes de diferencias temporales.
- 13Estimaciones preventivas para riesgo de crédito hasta por la suma del 1.25% de los activos ponderados por riesgo de crédito, correspondientes a las Operaciones en las que se utilice el Método Estándar para calcular el requerimiento de capital por riesgo de crédito; y la diferencia positiva de las Reservas Admisibles Totales menos las Pérdidas Esperadas Totales, hasta por un monto que no exceda del 0.6 por ciento de los activos ponderados por riesgo de crédito, correspondientes a las Operaciones en las que se utilice el método basado en calificaciones internas para calcular el requerimiento de capital por riesgo de crédito.
- 14Inversiones en instrumentos de deuda subordinada, conforme a lo establecido en la fracción I inciso b) del Artículo 2 Bis 6 de las presentes disposiciones.
- 15Inversiones en el capital de organismos multilaterales de desarrollo o de fomento de carácter internacional conforme a lo establecido en la fracción I inciso f) del Artículo 2 Bis 6 de las presentes disposiciones que cuenten con Calificación crediticia asignada por alguna de las Instituciones Calificadoras al emisor, igual o mejor al Grado de Riesgo 2 a largo plazo.
- 16Inversiones en acciones de empresas relacionadas con la Institución en los términos de los Artículos 73, 73 Bis y 73 Bis 1 de la Ley, incluyendo el monto correspondiente de las inversiones en fondos de inversión y las inversiones en índices conforme a lo establecido en la fracción I inciso g) del Artículo 2 Bis 6 de las presentes disposiciones.
- 17Inversiones que realicen las instituciones de banca de desarrollo en capital de riesgo, conforme a lo establecido en la fracción I inciso h) del Artículo 2 Bis 6 de las presentes disposiciones.
- 18Las inversiones en acciones, distintas del capital fijo, de fondos de inversión cotizadas en las que la Institución mantenga más del 15 por ciento del capital contable del citado fondo de inversión, conforme a la fracción I inciso i) del Artículo 2 Bis 6, que no hayan sido consideradas en las referencias anteriores.
- 19Cualquier tipo de aportación cuyos recursos se destinen a la adquisición de acciones de la sociedad controladora del grupo financiero, de las demás entidades financieras integrantes del grupo al que pertenezca la Institución o de las filiales financieras de estas conforme a lo establecido en la fracción I incisos l) del Artículo 2 Bis 6 de las presentes disposiciones.
- 20Cargos diferidos y pagos anticipados.
- 21La participación de los trabajadores en las utilidades diferidas a favor conforme a la fracción I inciso p) del Artículo 2 Bis 6 de las presentes disposiciones.
- 22Inversiones del plan de pensiones por beneficios definidos que tengan ser deducidas de acuerdo con el Artículo 2 Bis 8 de las presentes disposiciones.
- 23Las inversiones o aportaciones, directa o indirectamente, en el capital de empresas o en el patrimonio de fideicomisos u otro tipo de figuras similares que tengan por finalidad compensar y liquidar Operaciones celebradas en bolsa, salvo la participación de dichas empresas o fideicomisos en esta última de conformidad con el inciso f) fracción I del Artículo 2 Bis 6.
- 24Impuestos a la utilidad diferidos a cargo provenientes de diferencias temporales asociados al crédito mercantil.
- 25Impuestos a la utilidad diferidos a cargo provenientes de diferencias temporales asociados a otros intangibles (distintos al crédito mercantil).
- 26Pasivos del plan de pensiones por beneficios definidos asociados a inversiones del plan de pensiones por beneficios definidos.
- 27Impuestos a la utilidad diferidos a cargo provenientes de diferencias temporales
-

BOLSA MEXICANA DE VALORES, S.A.B. DE C.V.

CLAVE DE COTIZACIÓN: **BACTIN**

TRIMESTRE: **04** AÑO: **2024**

**BANCO ACTINVER, S.A.,
INSTITUCION DE BANCA
MULTIPLE, GRUPO FINANCIERO
ACTINVER**

**NOTAS COMPLEMENTARIAS A LA INFORMACIÓN
FINANCIERA**

PAGINA 122 / 13

CONSOLIDADO

Impresión Preliminar

asociados al plan de pensiones por beneficios definidos.
28Impuestos a la utilidad diferidos a cargo provenientes de diferencias temporales distintos los de las referencias 24, 25, 27 y 33.
29Monto de obligaciones subordinadas que cumplen con el Anexo 1-R de las presentes disposiciones.
30Monto de obligaciones subordinadas sujetas a transitoriedad que computan como capital básico No Fundamental.
31Monto de obligaciones subordinadas que cumplen con el Anexo 1-S de las presentes disposiciones.
32Monto de obligaciones subordinadas sujetas a transitoriedad que computan como capital complementario.
33Impuestos a la utilidad diferidos a cargo provenientes de diferencias temporales asociados a cargos diferidos y pagos anticipados.
34Monto del capital contribuido que satisface lo establecido en el Anexo 1-Q de las presentes disposiciones.
35Resultado de ejercicios anteriores.
36Resultado por valuación de instrumentos de cobertura de flujo de efectivo de partidas cubiertas valuadas a valor razonable.
37Resultado neto y resultado por valuación de títulos disponibles para la venta.
38Monto del capital contribuido que satisface lo establecido en el Anexo 1-R de las presentes disposiciones.
39Monto del capital contribuido que satisface lo establecido en el Anexo 1-S de las presentes disposiciones.
40Resultado por valuación de instrumentos para cobertura de flujo de efectivo de partidas cubiertas valuadas a costo amortizado.
41Efecto acumulado por conversión.
42Resultado por tenencia de activos no monetarios.
43Posiciones relacionadas con el Esquema de Primeras Pérdidas en los que se conserva el riesgo o se proporciona protección crediticia hasta cierto límite de una posición conforme a la fracción I inciso o) del Artículo 2 Bis 6.
44Reservas pendientes de constituir conforme a lo establecido en la fracción I inciso k) del Artículo 2 Bis 6 de las presentes disposiciones.
45El monto que resulte si con motivo de la adquisición de posiciones de bursatilización, las Instituciones originadoras registran una utilidad o un incremento en el valor de sus activos respecto de los activos anteriormente registrados en su balance, conforme a lo establecido en la fracción I inciso c) del Artículo 2 Bis 6 de las presentes disposiciones.
46Operaciones que contravengan las disposiciones, conforme a lo establecido en la fracción I inciso m) del Artículo 2 Bis 6 de las presentes disposiciones.
47El monto agregado de las Operaciones Sujetas a Riesgo de Crédito a cargo de Personas Relacionadas Relevantes conforme a la fracción I incisos) del Artículo 2 Bis 6 de las presentes disposiciones.

III. Activos Ponderados Sujetos a Riesgo Totales

Apartado III.1 Activos Ponderados Sujetos a Riesgo Totales

Importe de
posicionesRequerimiento
Conceptoequivalentesde capital

Operaciones en moneda nacional con tasa nominal78763

Operaciones con títulos de deuda en moneda nacional con sobretasa y una tasa revisable
625

BOLSA MEXICANA DE VALORES, S.A.B. DE C.V.

CLAVE DE COTIZACIÓN: BACTIN

TRIMESTRE: 04 AÑO: 2024

BANCO ACTINVER, S.A.,
INSTITUCION DE BANCA
MULTIPLE, GRUPO FINANCIERO
ACTINVER

NOTAS COMPLEMENTARIAS A LA INFORMACIÓN
FINANCIERA

PAGINA 123 / 13

CONSOLIDADO

Impresión Preliminar

Operaciones en moneda nacional con tasa real o denominados en UDI's 0 0

Posiciones en UDI's o con rendimiento referido al INPC 0 0

Operaciones en moneda extranjera con tasa nominal 35628

Posiciones en divisas o con rendimiento indizado al tipo de cambio y posiciones en oro
524

Requerimiento de capital por impacto Gamma 00

Posiciones en acciones o con rendimiento indizado al precio de una acción o grupo de
acciones 58647

=====

Apartado III.2 Activos ponderados sujetos a riesgo de crédito por grupo de riesgo

Activos ponderados Requerimiento

Concepto por riesgo de capital

Grupo II (ponderados al 20%) 00

Grupo III (ponderados al 20%) 50741

Grupo III (ponderados al 100%) 192

Grupo VI (ponderados al 100%) 1,376 110

Grupo VII_A (ponderados al 20%) 1,428 114

Grupo VII_A (ponderados al 50%) 683 55

Grupo VII_A (ponderados al 100%) 2,806 224

Grupo VII_A (ponderados al 150%) 3 -

Grupo VIII (ponderados al 115%) 149 12

Grupo VIII (ponderados al 150%) --

Grupo IX (ponderados al 100%) 1,595 128

Grupo IX (ponderados al 115%) 421 34

Grupo X (ponderados al 1250%) 76 6

Acreditados en operaciones de crédito del artículo 2 bis 17 (reforma) 18,174
1,454

Bursatilizaciones con Grado de Riesgo 1 (ponderados al 20%) --

Bursatilizaciones con Grado de Riesgo 2 (ponderados al 50%) 313

Bursatilizaciones con Grado de Riesgo 3 (ponderados al 100%) --

Bursatilizaciones con Grado de Riesgo 4 (ponderados al 350%) - -

Bursatilizaciones con Grado de Riesgo 4, 5 o No calificados (ponderados al 1250%) - -

=====

El requerimiento de ajuste por valuación crediticia en operaciones derivadas es de
6.48.

Apartado III.3 Activos ponderados sujetos a riesgo de operacional

Método empleado Activos ponderados por riesgo Requerimiento de capital

Indicador de negocio

4,452

356

=====

===

BOLSA MEXICANA DE VALORES, S.A.B. DE C.V.

CLAVE DE COTIZACIÓN: **BACTIN**

TRIMESTRE: **04** AÑO: **2024**

**BANCO ACTINVER, S.A.,
INSTITUCION DE BANCA
MULTIPLE, GRUPO FINANCIERO
ACTINVER**

**NOTAS COMPLEMENTARIAS A LA INFORMACIÓN
FINANCIERA**

PAGINA 124 / 13

CONSOLIDADO

Impresión Preliminar

Promedio del requerimiento por riesgoPromedio de los ingresos
de mercado y de crédito de los últimos netos anuales positivos
de los últimos 36 mesesde los últimos 36 meses
00

IV. Características de los títulos que forman parte del Capital Neto

Anexo IV.1 Principales características de los títulos que forman parte del Capital Neto

ReferenciaCaracterísticasOpciones

1EmisorBanco Actinver, S. A., Grupo Financiero Actinver, Institución de Banca Múltiple
2Identificador ISIN, CUSIP o BloombergBactin
3Marco legalDisposiciones de Carácter General aplicables a instituciones de Crédito,
Ley de Instituciones de Crédito
Tratamiento regulatorio
4Nivel de capital con transitoriedad N.A.
5Nivel de capital sin transitoriedadBásico 1
6Nivel del instrumento Institución de crédito sin consolidar subsidiarias
7Tipo de instrumento Acciones serie "O"
8Monto reconocido en el capital regulatorio2'540,600,000
9Valor nominal del instrumento1,000
9AMoneda del instrumentoPesos mexicanos
10Clasificación contableCapital
11Fecha de emisión11/12/2012
12Plazo del instrumentoPerpetuidad
13Fecha de vencimientoSin vencimiento
14Cláusula de pago anticipadoNo
15Primera fecha de pago anticipadoN.A.
15AEventos regulatorios o fiscalesNo
15BPrecio de liquidación de la cláusula de pago anticipadoN.A.
16Fechas subsecuentes de pago anticipadoN.A.
Rendimientos / dividendos
17Tipo de rendimiento/dividendoVariable
18Tasa de Interés/DividendoVariable
19Cláusula de cancelación de dividendosNo
20Discrecionalidad en el pagoCompletamente discrecional
21Cláusula de aumento de interesesNo
22Rendimiento/dividendosNo Acumulables
23Convertibilidad del instrumentoNo Convertibles
24Condiciones de convertibilidadN.A.
25Grado de convertibilidadN.A.
26Tasa de conversiónN.A.
27Tipo de convertibilidad del instrumentoN.A.
28Tipo de instrumento financiero de la convertibilidadN.A.
29Emisor del instrumento Institución de Crédito
30"Cláusula de disminución de valor
(Write-Down)"No
31Condiciones para disminución de valorN.A.
32Grado de baja de valorN.A.
33Temporalidad de la baja de valorN.A.
34Mecanismo de disminución de valor temporalN.A.
35Posición de subordinación en caso de liquidaciónAcreedores en general
36Características de incumplimientoNo
37Descripción de características de incumplimientoN.A.

BOLSA MEXICANA DE VALORES, S.A.B. DE C.V.

CLAVE DE COTIZACIÓN: **BACTIN**

TRIMESTRE: **04** AÑO: **2024**

**BANCO ACTINVER, S.A.,
INSTITUCION DE BANCA
MULTIPLE, GRUPO FINANCIERO
ACTINVER**

**NOTAS COMPLEMENTARIAS A LA INFORMACIÓN
FINANCIERA**

PAGINA 125 / 13

CONSOLIDADO

Impresión Preliminar

Anexo IV.2 Ayuda para el llenado de la información relativa a las características de los títulos que forman parte del Capital Neto

ReferenciaDescripción

- 1Institución de crédito que emite el título que forma parte del Capital Neto.
- 2Identificador o clave del título que forma parte del Capital Neto, (ISIN, CUSIP o número identificador de valor internacional).
- 3Marco legal con el que el título deberá de cumplir, así como las leyes sobre a las cuales se sujetará.
- 4Nivel de capital al que corresponde el título que está sujeto a la transitoriedad establecida de conformidad con el Artículo Tercero Transitorio, de la Resolución 50a.
- 5Nivel de capital al que corresponde el título que cumple con el anexo 1-Q, 1-R, o 1-S de las presentes disposiciones.
- 6Nivel dentro del grupo al cual se incluye el título.
- 7Tipo de Instrumento de Capital o título representativo del capital social que se incluye como parte del Capital Neto. En caso de los títulos sujetos a la transitoriedad establecida de conformidad con el Artículo Tercero Transitorio, establecido en la Resolución 50a, se refiere a las obligaciones subordinadas descritas en el Artículo 64 de la Ley de Instituciones de Crédito.
- 8Monto del Instrumento de Capital o título representativo del capital social, que se reconoce en el Capital Neto conforme al Artículo 2 bis 6 de las presentes disposiciones, en caso de que la referencia 5 sea Fundamental o Básico No Fundamental; y conforme al Artículo 2 bis 7 de las presentes disposiciones en caso de que dicha referencia sea Complementario. En cualquier otro caso, será el monto que corresponda de conformidad con lo dispuesto en el Artículo Tercero Transitorio, de la Resolución 50a.
- 9Valor nominal del título en pesos mexicanos.
- 9AMoneda utilizada para expresar el valor nominal del título en pesos mexicanos conforme al estándar internacional ISO 4217.
- 10Clasificación contable del título que forma parte del Capital Neto.
- 11Fecha de emisión del título que forma parte del Capital Neto.
- 12Especificar si el título tiene vencimiento o es a perpetuidad.
- 13Fecha de vencimiento del título, sin considerar las fechas de pago anticipado.
- 14Especificar si el título incluye una cláusula de pago anticipado por el emisor donde se ejerza el derecho de pagar el título anticipadamente con previa autorización del Banco de México.
- 15Fecha en la que el emisor puede, por primera vez, ejercer el derecho de pagar el título anticipadamente con previa autorización del Banco de México.
- 15AEspecificar si la cláusula de pago anticipado considera eventos regulatorios o fiscales.
- 15BEspecificar el precio de liquidación de la cláusula de pago anticipado.
- 16Fechas en la que el emisor puede, posterior a la especificada en la referencia 15, ejercer el derecho de pagar el título anticipadamente con previa autorización del Banco de México.
- 17Especificar el tipo de rendimiento/dividendo que se mantendrá durante todo el plazo del título.
- 18Tasa de interés o índice al que hace referencia el rendimiento/dividendo del título
- 19Especificar si el título incluye cláusulas que prohíban el pago de dividendos a los poseedores de títulos representativos del capital social cuando se incumple con el pago de un cupón o dividendo en algún instrumento de capital.
- 20Discrecionalidad del emisor para el pago de los intereses o dividendos del título. Si la Institución en cualquier momento puede cancelar el pago de los rendimientos o dividendos deberá seleccionarse (Completamente discrecional); si solo puede cancelarlo en algunas situaciones (Parcialmente discrecional) o si la institución de crédito no puede cancelar el pago (Obligatorio).

BOLSA MEXICANA DE VALORES, S.A.B. DE C.V.

CLAVE DE COTIZACIÓN: **BACTIN**

TRIMESTRE: **04** AÑO: **2024**

**BANCO ACTINVER, S.A.,
INSTITUCION DE BANCA
MULTIPLE, GRUPO FINANCIERO
ACTINVER**

**NOTAS COMPLEMENTARIAS A LA INFORMACIÓN
FINANCIERA**

PAGINA 126 / 13

CONSOLIDADO

Impresión Preliminar

-
- 21Especificar si en el título existen cláusulas que generen incentivos a que el emisor pague anticipadamente, como cláusulas de aumento de intereses conocidas como "Step-Up".
 - 22Especificar si los rendimientos o dividendos del título son acumulables o no.
 - 23Especificar si el título es convertible o no en acciones ordinarias de la institución de banca múltiple o del Grupo Financiero.
 - 24Condiciones bajo las cuales el título es convertible en acciones ordinarias de la institución de banca múltiple o del Grupo Financiero.
 - 25Especificar si el título se convierte en su totalidad o solo una parte cuando se satisfacen las condiciones contractuales para convertir.
 - 26Monto por acción considerado para convertir el título en acciones ordinarias de la institución de banca múltiple o del Grupo Financiero en la moneda en la que se emitió dicho instrumento.
 - 27Especificar si la conversión es obligatoria u opcional.
 - 28Tipo de acciones en las que se convierte el título.
 - 29Emisor del instrumento en el que se convierte el título.
 - 30Especificar si el título tiene una característica de cancelación de principal.
 - 31Condiciones bajo las cuales el título disminuye su valor.
 - 32Especificar si una vez que se actualizan los supuestos de la cláusula de baja de valor, el título baja de valor en su totalidad o solo una parcialmente.
 - 33Especificar si una vez que se actualizan los supuestos de la cláusula de baja de valor, el instrumento baja de valor permanente o de forma temporal.
 - 34Explicar el mecanismo de disminución de valor temporal.
 - 35Posición más subordinada a la que está subordinado el instrumento de capital que corresponde al tipo de instrumento en liquidación.
 - 36Especificar si existen o no características del título que no cumplan con las condiciones establecidas en los anexos 1-Q, 1-R y 1-S de las presentes disposiciones.
 - 37Especificar las características del título que no cumplen con las condiciones establecidas en los anexos 1-Q, 1-R y 1-S de las presentes disposiciones.

Apartado V

Gestión de Capital.

Banco Actinver realizó el ejercicio de evaluación de la suficiencia de capital bajo escenarios supervisores 2024-2026 (ejercicio) que encuentra su fundamento legal en el artículo 2 bis 117 a. de las Disposiciones de Carácter General Aplicables a las Instituciones de Crédito.

La evaluación considera al menos:

1. La identificación, medición, vigilancia, control y mitigación de los riesgos a los que está expuesta la Institución.
2. La forma en la que los informes financieros revelan y reflejan los riesgos a los que se refiere el numeral anterior.
3. La identificación, medición, vigilancia, control y mitigación de los riesgos potenciales ante escenarios de estrés que puedan comprometer la suficiencia del capital y la liquidez, considerando la estructura del balance y la composición de los activos de la misma en los escenarios de estrés que se consideraron.
4. La capacidad para obtener recursos y continuar operando ante un escenario de estrés, en el que se compromete la suficiencia del capital de la institución sin necesidad de incumplir con los mínimos establecidos en las presentes disposiciones.

Aun no se cuentan con las conclusiones obtenidas y emitidas por la Comisión Nacional

BOLSA MEXICANA DE VALORES, S.A.B. DE C.V.

CLAVE DE COTIZACIÓN: **BACTIN**

TRIMESTRE: **04** AÑO: **2024**

**BANCO ACTINVER, S.A.,
INSTITUCION DE BANCA
MULTIPLE, GRUPO FINANCIERO
ACTINVER**

**NOTAS COMPLEMENTARIAS A LA INFORMACIÓN
FINANCIERA**

PAGINA 127 / 13

CONSOLIDADO

Impresión Preliminar

Bancaria y de Valores al 31 de diciembre de 2024.

Metodología

Con base en el Manual para la elaboración del ejercicio de evaluación de la suficiencia de capital bajo escenarios supervisores 2024-2026, y a los escenarios internos propuestos por el Banco, el área de administración de crédito realizó las estimaciones preventivas para riesgo crediticio sirviendo como base las proyecciones de cartera de crédito elaboradas por el área de Originación de Crédito.

El financiamiento del banco contempla la evolución de los activos para los años del 2024 al 2026. Se proyectaron los rubros de crédito y portafolios de valores considerando crecimientos acordes con las expectativas de evolución del grupo dentro del marco de capital estimado para estos años

Apartado VI

Ponderadores involucrados en el cálculo del Suplemento de Capital Contracíclico.

Al cierre del cuarto trimestre de 2024 Banco Actinver no cuenta con cargo de Capital Contracíclico debido a que los ponderadores aplicables a las jurisdicciones en las que mantiene operaciones sujetas a riesgo de Crédito son de 0%.

Apartado VII

Composición del Suplemento al Capital Neto

Tabla VII.2.1

a
Montos
20242023
Elementos de capital regulatorio de Suplemento al Capital Neto y ajustes
1Capital Fundamental6,0765,450
2Capital Básico No Fundamental antes de los ajustes al Suplemento al Capital Neto00
3Capital Básico No Fundamental no elegible, como Suplemento al Capital Neto, emitido por la institución en tenencia de terceros00
4Otros ajustes00
5Instrumentos elegibles de Capital Básico No Fundamental para el Suplemento al Capital Neto00
6Capital Complementario, antes de los ajustes de Suplemento al Capital Neto00
7Porción amortizada de instrumentos de capital complementario, donde el vencimiento remanente > 1 año00
8Capital complementario no elegible, como Suplemento al Capital Neto emitido por la institución en tenencia de terceros00
9Otros ajustes00
10Instrumentos elegibles de Capital Complementario, de acuerdo a las reglas para el Suplemento para Absorción de Pérdidas Totales00
11Suplemento al Capital Neto surgido de capital regulatorio6,0765,450
Elementos de Suplemento al Capital Neto de capital no regulatorio
12Instrumentos externos de Suplemento al Capital Neto emitidos directamente por el banco y subordinados a pasivos excluidos00
13Instrumentos externos de Suplemento al Capital Neto emitidos directamente por el banco los cuales no son subordinados a pasivos excluidos, pero que cumplen con todos los demás requisitos de la hoja de términos de Suplemento al Capital Neto00

BOLSA MEXICANA DE VALORES, S.A.B. DE C.V.

CLAVE DE COTIZACIÓN: **BACTIN**

TRIMESTRE: **04** AÑO: **2024**

**BANCO ACTINVER, S.A.,
INSTITUCION DE BANCA
MULTIPLE, GRUPO FINANCIERO
ACTINVER**

**NOTAS COMPLEMENTARIAS A LA INFORMACIÓN
FINANCIERA**

PAGINA 128 / 13

CONSOLIDADO

Impresión Preliminar

14Del cual: Monto elegible de Suplemento al Capital Neto, después de aplicar los límites superiores.No aplicaNo aplica

15Instrumentos externos de Suplemento al Capital Neto emitidos por vehículos de financiación, antes del 1 de enero de 2022No aplicaNo aplica

16Compromisos ex ante elegibles para recapitalizar a una Institución de importancia sistémica local en resoluciónNo aplicaNo aplica

17Suplemento al Capital Neto surgido de instrumentos de capital no regulatorio antes de ajustes00

Elementos de capital no regulatorio de Suplemento al Capital Neto: ajustes

18Suplemento al Capital Neto antes de deducciones6,0765,450

19Deducciones de exposiciones que corresponden a cuentas elegibles para Suplemento al Capital Neto (no aplicable a una institución de importancia sistémica local con un solo punto de entrada).No aplicaNo aplica

20Deducciones de inversiones en otros pasivos elegibles de Suplemento al Capital Neto00

21Otros ajustes al Suplemento al Capital Neto00

22Suplemento al Capital Neto después de deducciones6,0765,450

Activos ponderados por riesgos (APR) y medida de exposición de apalancamiento para efectos de Suplemento al Capital Neto

23Activos Ponderados Sujetos a Riesgo Totales (APSRT) conforme al monto registrado en la fila 60 de la Tabla I.1 de este anexo ajustados como es permitido bajo el régimen Suplemento al Capital Neto[1]33,65429,092

24Exposiciones totales asociadas a la Razón de Apalancamiento conforme a fila 21 de la Tabla I.1 del Anexo 1-0 Bis de estas disposiciones72,84764,668

Indicadores Suplemento al Capital Neto y suplementos

25Suplemento al Capital Neto (como un porcentaje de APSRT ajustados como es permitido bajo el régimen de Suplemento al Capital Neto)18.05%18.73%

26Suplemento al Capital Neto (como un porcentaje de exposición de apalancamiento)8.34% 8.43%

27Capital Fundamental (como un porcentaje de APSRT) disponible después de reunir el capital mínimo y los requerimientos de Suplementos al Capital Neto0.00%0.00%

28Requerimientos de suplementos específicos del banco (suplemento de conservación de capital más requerimiento por suplemento de capital contracíclico más requerimientos por suplemento al capital neto, expresado como porcentaje de APSRT)841.367,486.73

29Del cual: Requerimiento por suplemento de conservación de capital0.00%0.00%

30Del cual: Requerimiento por suplemento de capital contracíclico específico de banco 0.00%0.00%

31Del cual: Requerimiento por suplemento al capital neto0.00%0.00%

Tabla VII.2.2

Número de líneaExplicación

1El Capital Fundamental calculado de conformidad con los artículos 2 Bis 5 y 2 Bis 6 de la CUB.

2Capital Básico No Fundamental. Esta línea proporcionará información sobre el Capital No Fundamental, calculado de conformidad con los artículos 2 Bis 5 y 2 Bis 6 de la CUB.

3Los instrumentos de capital Básico No Fundamental emitidos por la Institución en tenencia de terceros que no son elegibles como Suplemento al Capital Neto.

4Otros elementos del Capital Básico No Fundamental que no son elegibles como Suplemento al Capital Neto.

5Instrumentos de Capital Básico No Fundamental de acuerdo al último párrafo del artículo 2 Bis 5 de la CUB, para ser calculado como línea 2 menos líneas 3 y 4.

6Capital Complementario, calculado con base en lo establecido en el artículo 2 Bis 5 y 2 Bis 7.

7Porción amortizada de Instrumentos de Capital Complementario donde el vencimiento remanente es mayor a un año. Esta línea reconoce que, en tanto el plazo remanente de un instrumento de capital complementario sea mayor al requerimiento de vencimiento

BOLSA MEXICANA DE VALORES, S.A.B. DE C.V.

CLAVE DE COTIZACIÓN: **BACTIN**

TRIMESTRE: **04** AÑO: **2024**

**BANCO ACTINVER, S.A.,
INSTITUCION DE BANCA
MULTIPLE, GRUPO FINANCIERO
ACTINVER**

**NOTAS COMPLEMENTARIAS A LA INFORMACIÓN
FINANCIERA**

PAGINA 129/ 13

CONSOLIDADO

Impresión Preliminar

residual de un año, el monto total podrá ser incluido en el Suplemento para Absorción de Pérdidas Totales, incluso si el instrumento es parcialmente del capital regulatorio vía el requerimiento para amortizar el instrumento en cinco años previo al vencimiento. Solo el monto no reconocido en el capital regulatorio, que cumpla con todos los criterios de elegibilidad del Suplemento al Capital Neto deberá ser reportados en esta línea.

8Instrumentos de capital complementario emitidos por la Institución en tenencia de terceros que no son elegibles para el Suplemento al Capital Neto. De acuerdo con la fracción IV, del artículo 2 Bis 5 de la CUB y los Anexos 1-R y 1-S, para cumplir con los requerimientos mínimos de Suplemento para Absorción de Pérdidas Totales hasta el 31 de diciembre de 2021.

9Otros elementos de capital complementario que no son elegibles como Suplemento al Capital Neto.

10Instrumentos de capital Complementario elegibles de Suplemento al Capital Neto de acuerdo al último párrafo del artículo 2 Bis 5 de la CUB, para ser calculado como: línea 6 - línea 7 - línea 8 - línea 9.

11Suplemento al Capital Neto surgido del capital regulatorio para ser calculado como: línea 1 + línea 5 + línea 10.

12Instrumentos externos del Suplemento al Capital Neto emitidos directamente por la institución y deuda subordinada excluida. El monto reportado en esta línea debe cumplir los requerimientos de subordinación señalados en el Anexo 1-R o Anexo 1-S.

13Instrumentos externos emitidos directamente por institución que no son subordinados a pasivos excluidos, pero cumplen los otros requisitos de los Anexos 1-R o 1-S.

14El monto reportado en la línea 13, después de la aplicación de los límites superiores 2.5% y 3.5% mostrados en el penúltimo párrafo de la sección 11 de la hoja de términos del TLAC

15Instrumentos externos de TLAC emitidos con fines de financiamiento previo al 1 de enero de 2022. Montos emitidos después del 1 de enero de 2022 no son elegibles para efectos de Suplemento al Capital Neto y no deben ser reportados aquí. No aplica.

16Compromisos ex ante elegibles para recapitalizar una institución de importancia sistémica local en resolución, sujeta a las condiciones mostradas en el segundo párrafo de la sección 7 de la hoja de términos de TLAC. No aplica.

17Elementos del capital no regulatorio del Suplemento al Capital Neto antes de ajustes. Para ser calculado como: línea 12 + línea 13

18Suplemento al Capital Neto antes de ajustes. Para ser calculado como: línea 11 + línea 17.

19Deducciones de exposiciones de la institución de importancia sistémica local que corresponden a cuentas elegibles para Suplemento al Capital Neto. Todos los montos reportados en esta línea deben corresponder a deducciones aplicadas después de los ajustes adecuados acordados por el grupo de administración de crisis (CMG) (siguiendo el penúltimo párrafo de la sección 3 de la hoja de términos de TLAC, el CMG debe discutir y, donde sea adecuado y consistente con la estrategia de resolución, acordar la asignación de las deducciones).

20Deducciones de inversiones en otros pasivos de TLAC propios, monto para ser deducido de recursos de TLAC. No aplica

21Otros ajustes al Suplemento al Capital Neto.

22El Suplemento al Capital Neto (como puede ser el caso) después de deducciones. Para ser calculado como: línea 18 - línea 20 - línea 21.

23APSRT de la institución bajo el régimen de Suplemento al Capital Neto.

24Exposiciones totales asociadas a la Razón de Apalancamiento conforme a fila 21 de la Tabla I.1 del Anexo 1-0 Bis de estas disposiciones bajo el régimen de Suplemento al Capital Neto.

25Indicador Suplemento al Capital Neto (como un porcentaje de APSRT de la institución bajo el régimen de Suplemento al Capital Neto), para ser calculada como línea 22 dividido entre línea 23.

26Indicador Suplemento al Capital Neto (como porcentaje de Exposiciones totales

BOLSA MEXICANA DE VALORES, S.A.B. DE C.V.

CLAVE DE COTIZACIÓN: **BACTIN**

TRIMESTRE: **04** AÑO: **2024**

**BANCO ACTINVER, S.A.,
INSTITUCION DE BANCA
MULTIPLE, GRUPO FINANCIERO
ACTINVER**

**NOTAS COMPLEMENTARIAS A LA INFORMACIÓN
FINANCIERA**

PAGINA 130 / 13

CONSOLIDADO

Impresión Preliminar

asociadas a la Razón de Apalancamiento), para ser calculado como línea 22 entre línea 24.

27Capital Fundamental (como porcentaje de APSRT) disponible después de cumplir con el requerimiento mínimo de capital y requerimiento Suplemento al Capital Neto de la institución. Para ser calculado como índice de capital fundamental adecuado, menos cualquier capital social (como un porcentaje de APSRT) usado para cumplir el capital fundamental, el capital básico, y el capital total mínimo, así como el requerimiento de Suplemento al Capital Neto.

28Requerimientos de suplementos específicos del banco (suplemento de conservación de capital más suplemento de capital contracíclico más requerimiento por suplemento para institución de importancia sistémica local, expresado como un porcentaje de APSRT). Calculado como la suma de: i) el suplemento de conservación de capital de la institución de importancia sistémica local; el requerimiento por suplemento contracíclico específico de la institución de importancia sistémica local; y iii) los requerimientos por suplemento al capital neto.

29El monto en la línea 28 (expresado como porcentaje de APSRT) que se relacionan al suplemento por conservación de capital), de acuerdo al nivel de importancia sistémica local.

30El monto en la línea 28 (expresado como porcentaje de APSRT) que se relacionan con requerimientos por suplemento de capital contracíclico específico de la institución de importancia sistémica local).

31El monto en la línea 28 (expresado como porcentaje de APSRT) que se relacionan con al requerimiento para absorción de pérdidas mayores.

Anexo 1-0 Bis

I.Integración de las principales fuentes de apalancamiento

Tabla I.1

FORMATO ESTANDARIZADO DE REVELACIÓN PARA LA RAZÓN DE APALANCAMIENTO
REFERENCIARUBRO20242023

1Partidas dentro del balance excluidos instrumentos financieros derivados y operaciones de reporto y préstamo de valores (SFT por sus siglas en inglés) pero incluidos los colaterales recibidos en garantía y registrados en el balance)\$58,752\$ 48,870

2(Importes de los activos deducidos para determinar el Capital Básico)(503)(482)

3Exposiciones dentro del balance (Netas) (excluidos instrumentos financieros derivados y SFT suma de las líneas 1 y 2)58,24948,388

4Costo actual de reemplazo asociado a todas las operaciones con instrumentos financieros derivados (neto del margen de variación en efectivo admisible)281410

5Importes de los factores adicionales por exposición potencial futura asociados a todas las operaciones con instrumentos financieros derivados281110

6Incremento por Colaterales aportados en operaciones con instrumentos financieros derivados cuando dichos colaterales sean dados de baja del balance conforme al marco contable operativo- -

7(Deducciones a las cuentas por cobrar por margen de variación en efectivo aportados en operaciones con instrumentos financieros derivados)- -

8(Exposición por operaciones en instrumentos financieros derivados por cuenta de clientes en las que el socio liquidador no otorga su garantía en caso del incumplimiento de las obligaciones de la Contraparte Central)- -

9Importe nocional efectivo ajustado de los instrumentos financieros derivados de crédito suscritos- -

10(Compensaciones realizadas al nocional efectivo ajustado de los instrumentos financieros derivados de crédito suscritos y deducciones de los factores adicionales

BOLSA MEXICANA DE VALORES, S.A.B. DE C.V.

CLAVE DE COTIZACIÓN: **BACTIN**

TRIMESTRE: **04** AÑO: **2024**

**BANCO ACTINVER, S.A.,
INSTITUCION DE BANCA
MULTIPLE, GRUPO FINANCIERO
ACTINVER**

**NOTAS COMPLEMENTARIAS A LA INFORMACIÓN
FINANCIERA**

PAGINA 131 / 13

CONSOLIDADO

Impresión Preliminar

por los instrumentos financieros derivados de crédito suscritos)- -
11Exposiciones totales a instrumentos financieros derivados (suma de las líneas 4 a 10)
563520
12Activos SFT brutos (sin reconocimiento de compensación) después de ajustes por
transacciones contables por ventas1,7638,261
13(Cuentas por pagar y por cobrar de SFT compensadas)- -
14Exposición Riesgo de Contraparte por SFT- -
15Exposiciones por SFT actuando por cuenta de terceros- -
16Exposiciones totales por operaciones de financiamiento con valores (suma de las
líneas 12 a 15)1,7638,261
17Exposición fuera de balance (importe nocional bruto)12,2727,500
18(Ajustes por conversión a equivalentes crediticios)- -
19Partidas fuera de balance (suma de las líneas 17 y 18)12,272 7,500
20Capital Básico calculado conforme al artículo 2 Bis 6 de las presentes disposiciones
6,076 5,450
21Exposiciones totales (suma de las líneas 3 11 16 y 19)72,847 64,668
22Razón de apalancamiento8.34 8.43

II.Comparativo entre el activo total y los activos ajustados

Tabla II.1

COMPARATIVO DE LOS ACTIVOS TOTALES Y LOS ACTIVOS AJUSTADOS

REFERENCIADESCRIPCIÓN20242023

1Activos totales\$68,503\$62,438
2Ajuste por inversiones en el capital de entidades bancarias financieras aseguradoras o
comerciales que se consolidan a efectos contables, pero quedan fuera del ámbito de
consolidación regulatoria-(1)
3Ajuste relativo a activos fiduciarios reconocidos en el balance conforme al marco
contable pero excluidos de la medida de la exposición de la razón de apalancamiento--
4Ajuste por instrumentos financieros derivados(7,302) (4,537)
5Ajuste por operaciones de reporto y préstamo de valores(123) (250)
6Ajuste por partidas reconocidas en cuentas de orden12,2727,500
7Otros ajustes(503) (480)
8Exposición de la razón de apalancamiento72,84764,668

III.Conciliación entre activo total y la exposición dentro del balance

CONCILIACIÓN ENTRE ACTIVO TOTAL Y LA EXPOSICIÓN DENTRO DEL BALANCE

REFERENCIADESCRIPCIÓN20242023

1Activos totales\$68,503\$62,438
2Operaciones en instrumentos financieros derivados(7,987) (5,307)
3Operaciones en reporto y prestamos de valores(1,763) (8,261)
4Activos fiduciarios reconocidos en el balance conforme al marco contable pero
excluidos de la medida de la exposición de la razón de apalancamiento--
5Exposiciones dentro del Balance58,75248,870

IV.Principales causas de las variaciones más importantes de los elementos (numerador y denominador) de la Razón de Apalancamiento.

Tabla IV.1

TABLA IV.1

PRINCIPALES CAUSAS DE LAS VARIACIONES MÁS IMPORTANTES DE LOS ELEMENTOS
(NUMERADOR Y DENOMINADOR) DE LA RAZÓN DE APALANCAMIENTO

REFERENCIADESCRIPCIÓN20242023

BOLSA MEXICANA DE VALORES, S.A.B. DE C.V.

CLAVE DE COTIZACIÓN: **BACTIN**

TRIMESTRE: **04** AÑO: **2024**

**BANCO ACTINVER, S.A.,
INSTITUCION DE BANCA
MULTIPLE, GRUPO FINANCIERO
ACTINVER**

**NOTAS COMPLEMENTARIAS A LA INFORMACIÓN
FINANCIERA**

PAGINA 132 / 13

CONSOLIDADO

Impresión Preliminar

1Capital Básico 1/6,0765,450
2Activos Ajustados 2/72,84764,668
3Razón de Apalancamiento 3/8.34%8.43%

1/ Reportado en la fila 20, 2/ Reportado en la fila 21 y 3/ Reportado en la fila 22, de la Tabla I.1.

Factores cuantitativos y cualitativos

Capital Básico

El incremento en el Capital Básico, respecto al ejercicio anterior por \$626, se debe principalmente por la actuación favorable del Banco por el periodo correspondiente donde se generó un incremento en el capital ganado por \$648, un decremento en las inversiones permanentes de \$1, un decremento en el saldo de los activos intangibles que incrementa el capital neto por \$25 y un decremento en el saldo de la parte de PTU diferida activa y el excedente de ISR diferido que resta al capital por \$2.

Activos Ajustados

El incremento en los Activos Ajustados, respecto al año anterior por \$8,179, se debe principalmente:

- Al incremento en el saldo de los "Activos Totales" por un 10%, comparado contra el ejercicio anterior, fue originado por el incremento en los rubros de "Instrumentos Financieros Derivados", "Cartera de crédito etapa 1" y las "Otras cuentas por cobrar" principalmente.
- Al incremento en el saldo de "Ajuste por instrumentos financieros derivados" en \$(2,765) respecto del mismo saldo del año anterior, principalmente originado por los contratos adelantados con clientes que incrementaron respecto al ejercicio anterior, entre otros efectos de las posiciones.
- Al incremento en el monto de "Ajuste por partidas reconocidas en cuentas de orden" en \$4,772, se debe principalmente al incremento en las líneas de crédito revocables, respecto al ejercicio anterior.

Anexo 1-0 Bis 1

Revelación de información relativa al cálculo del requerimiento de capital por riesgo operacional

•Apartado I
Requerimiento mínimo de capital por riesgo operacional

•Apartado II
Indicador de negocio y subcomponentes

•Apartado III
Perdidas históricas

BOLSA MEXICANA DE VALORES, S.A.B. DE C.V.

CLAVE DE COTIZACIÓN: **BACTIN**

TRIMESTRE: **04** AÑO: **2024**

**BANCO ACTINVER, S.A.,
INSTITUCION DE BANCA
MULTIPLE, GRUPO FINANCIERO
ACTINVER**

**NOTAS COMPLEMENTARIAS A LA INFORMACIÓN
FINANCIERA**

PAGINA 133 / 13

CONSOLIDADO

Impresión Preliminar

BOLSA MEXICANA DE VALORES, S.A.B. DE C.V.

CLAVE DE COTIZACIÓN: **BACTIN**

TRIMESTRE: **04** AÑO: **2024**

**BANCO ACTINVER, S.A., INSTITUCION
DE BANCA MULTIPLE, GRUPO
FINANCIERO ACTINVER**

INSTRUMENTOS FINANCIEROS DERIVADOS

PAGINA 1 / 13

CONSOLIDADO

Impresión Preliminar

Ciudad de México a 25 de febrero de 2025
BOLSA MEXICANA DE VALORES, S.A.B. DE C.V.
P r e s e n t e.-

i.- Discusión de la administración sobre las políticas de uso de instrumentos financieros derivados, explicando si dichas políticas permiten que sean utilizados únicamente con fines de cobertura o también de negociación.

a) Descripción general de los objetivos para celebrar operaciones con derivados; instrumentos utilizados; estrategias de cobertura o negociación implementadas; mercados de negociación y contrapartes elegibles

Los objetivos que persigue Banco Actinver al participar como intermediario en operaciones financieras de derivados son los siguientes:

Diversificar la gama de productos y servicios que ofrece Actinver a sus clientes, para permitirles cubrirse de riesgos financieros del mercado, buscando siempre la máxima calidad en asesoría, ejecución, seguimiento y control en todas y cada una de sus operaciones.

Proveer a Actinver con productos de cobertura que coadyuven a la formación de capital, cubriendo riesgos derivados por fluctuaciones en el tipo de cambio, tasas de interés real, nominal y otros riesgos que afecten su posición propia.

Optimizar la administración del portafolio, mediante la negociación de productos derivados, ya sea para cubrir su riesgo, como para aprovechar oportunidades de arbitraje en el mercado que se presenten entre los diferentes mercados financieros dentro de los límites globales de riesgo autorizados.

Coadyuvar a maximizar la rentabilidad del capital, conforme a las políticas de riesgo propuestas por la Dirección General y aprobadas por el Consejo de Administración.

Promover el incremento de liquidez en los mercados de derivados y su desarrollo eficaz.

b) Políticas para la designación de agentes de cálculo o valuación.

Tratándose de intermediarios tanto nacionales como extranjeros en algunas ocasiones ellos serán el Agente de Cálculo según se acuerde en los contratos correspondientes, con los clientes el Agente de Cálculo siempre será Actinver.

c) Principales condiciones o términos de los contratos.

Todas las operaciones que Actinver realice con productos financieros derivados con cualquier contraparte tendrán que ser formalizadas mediante la firma de un Contrato Marco y sus correspondientes suplementos, anexos y conformaciones y/o contratos aprobados por la Asociación Internacional de Swaps y Derivados (International Swap and Derivative Association Inc. - ISDA).

Tratándose de clientes no intermediarios, solo podrán someterse a consideración del Comité de Riesgos, solicitudes de quienes tengan celebrado un contrato de

BOLSA MEXICANA DE VALORES, S.A.B. DE C.V.

CLAVE DE COTIZACIÓN: **BACTIN**

TRIMESTRE: **04** AÑO: **2024**

**BANCO ACTINVER, S.A., INSTITUCION
DE BANCA MULTIPLE, GRUPO
FINANCIERO ACTINVER** **INSTRUMENTOS FINANCIEROS DERIVADOS**

PAGINA 2 / 13

CONSOLIDADO

Impresión Preliminar

intermediación bursátil con Banco Actinver y contratos cuyos expedientes se encuentren debidamente integrados.

Actinver sólo concertará operaciones con instrumentos financieros derivados con contrapartes, personas físicas y morales, nacionales y extranjeras, quienes, a su juicio y conforme a sanas prácticas, cumplan con los requisitos establecidos por el Comité de Riesgos y las disposiciones vigentes.

El activo subyacente, la fecha de liquidación, el monto de la operación, la forma de liquidación, el importe de la prima, las garantías y las demás características de las operaciones de que se trate, podrán pactarse a través de cualquiera de las formas que el propio Contrato Marco establezca.

d) Políticas de márgenes, colaterales y líneas de crédito.

Para las operaciones celebradas en el MexDer por cuenta de terceros, se documentará la información y requisitos que establezca el socio liquidador, el cual realizará la evaluación crediticia correspondiente.

Con base en la información anterior y conforme a sus políticas internas, el socio liquidador determinará el monto máximo a operar en el MexDer, incluyendo el monto de las aportaciones iniciales mínimas y los excedentes solicitados en cada operación.

Para las operaciones celebradas en el mercado extrabursátil, deberá elaborarse un análisis de crédito de la persona con quien se celebre la operación, el cual deberá estar completamente documentado.

El Comité de Riesgos de Actinver autoriza las contrapartes financieras y clientes para realizar operaciones con instrumentos derivados.

El Comité de Riesgos es el único órgano autorizado para aprobar las líneas de crédito para las operaciones de derivados.

En ningún caso se podrá rebasar el monto de la línea de crédito aprobada.

Cualquier llamada de margen debe ser cubierta dentro de los horarios establecidos.

Cualquier excedente de margen es susceptible de retirarse.

El Comité de Riesgos define las garantías en las que podrá operar en operaciones con instrumentos financieros derivados que permitan realizar una valuación eficiente durante la operación diaria.

Se han establecido con las contrapartes acuerdos de intercambio de colaterales, mediante los cuales se establece un margen a partir del cual es necesario hacer llamadas de margen, la cual deberá ser cubierta por la contraparte que tengan un valor de mercado negativo, la cual se compromete a entregar a la otra parte activos o efectivo para reducir la exposición neta de riesgo, de acuerdo con los términos suscritos en el contrato.

En el caso de contrapartes no financieras, solo éstas deberán otorgar las garantías.

Todos los cálculos de la exposición neta de riesgo, valor de mercado de la

BOLSA MEXICANA DE VALORES, S.A.B. DE C.V.

CLAVE DE COTIZACIÓN: **BACTIN**

TRIMESTRE: **04** AÑO: **2024**

**BANCO ACTINVER, S.A., INSTITUCION
DE BANCA MULTIPLE, GRUPO
FINANCIERO ACTINVER** **INSTRUMENTOS FINANCIEROS DERIVADOS**

PAGINA 3 / 13

CONSOLIDADO

Impresión Preliminar

garantía, monto de la garantía y cantidad de devolución serán realizados por el Agente de Cálculo.

e) Procesos y niveles de autorización requeridos por tipos de operación (Vg. Cobertura simple, cobertura parcial, especulación), indicando si las operaciones de derivados obtuvieron previa aprobación por parte del o los comités que desarrollen las actividades en materia de prácticas societarias y de auditoría.

El Consejo de Administración en su sesión del 27 de abril de 2010, autorizó a Banco Actinver para participar como intermediario en el mercado de operaciones financieras derivadas, en los términos de la normatividad vigente. Así mismo en la sesión de Consejo de Administración aprobó los objetivos, productos y límites de operación y de riesgo que normaran en todo momento la posición del portafolio de derivados.

Actualmente los instrumentos derivados que el Consejo de Administración de Banco Actinver autorizó para operar:

(MR) MERCADOS RECONOCIDOS
(ME) MERCADOS EXTRABURSÁTILES

El Consejo de Administración y Comité de Riesgos autorizó a Banco Actinver a realizar operaciones de derivados de cobertura.

Procedimiento para la operación de derivados.

Se presenta la propuesta de derivados a operar, contrapartes potenciales y objetivos de la operación.

La Unidad de Administración Integral de Riesgos ("UAIR") realiza propuesta de límites (i) por contraparte; (ii) por emisor; (iii) por mercado; (iv) por operador; y (v) por valor en riesgo "VaR".

El Comité de Riesgo autoriza la propuesta de límites de la UAIR.

Se define y ejecuta la estrategia en base a los límites aprobados.

La UAIR:

oCalcula y documenta el VaR de las operaciones concertadas con derivados.

oVigila el cumplimiento de los límites establecidos e informa a la directora General, al Contralor Normativo y al responsable de la operación, las operaciones concertadas y su impacto.

oInforma al Comité de Riesgo los detalles de las operaciones concertadas con derivados.

Por otra parte, y de acuerdo a la normatividad expedida por Banxico, en mayo de cada año el Comité de Auditoría envía una comunicación a dicha autoridad en la que hace constar que Actinver cumple con los requerimientos señalados en la Circular 4/2012, en relación con las operaciones con instrumentos derivados que realiza y con los subyacentes objeto de dichas operaciones.

BOLSA MEXICANA DE VALORES, S.A.B. DE C.V.

CLAVE DE COTIZACIÓN: **BACTIN**

TRIMESTRE: **04** AÑO: **2024**

**BANCO ACTINVER, S.A., INSTITUCION
DE BANCA MULTIPLE, GRUPO
FINANCIERO ACTINVER**

INSTRUMENTOS FINANCIEROS DERIVADOS

PAGINA 4 / 13

CONSOLIDADO

Impresión Preliminar

f) Procedimientos de control interno para la administrar la posición a los riesgos de mercado y de liquidez en las posiciones de instrumentos financieros.

La UAIR debe monitorear durante el día y al cierre del mismo día el riesgo de mercado y al cierre del día el de liquidez del portafolio.

Actinver sólo concertará operaciones financieras de derivados con contrapartes, personas físicas y morales, nacionales y extranjeras que, a su juicio y conforme a sanas prácticas, cumplan con los requisitos establecidos por el Comité de Riesgos y las disposiciones vigentes.

Actinver cuenta con procedimientos de monitoreo adecuados de verificación de documentación para garantizar que las operaciones de derivados estén documentadas correctamente. Asimismo, controla la recepción de estos para su archivo.

Cualquier operación que no sea confirmada por la contraparte o no haya sido incorporada o notificada por el área de operaciones deberá ser minuciosamente investigada y aclarada, debiéndose conservar la evidencia documental que corresponda, así como de las acciones correctivas y preventivas que hayan sido instrumentadas.

El Comité de Riesgos establece la posición de riesgo que debe observar en todo momento cada una de las contrapartes.

Sistemáticamente se informará a las diferentes instancias la valuación a mercado de las posiciones, utilizando preferentemente fuentes e información auditable y, por excepción, estimaciones propias, cuyos supuestos y métodos hayan sido previamente aprobados.

Banco Actinver, la cual mantiene suficiente liquidez en efectivo y valores líquidos para financiar su operación diaria y compromisos adquiridos en las operaciones financieras derivadas. En adición a lo anterior, la Emisora, tiene acceso a las fuentes de liquidez externas.

Los principales riesgos que podrían ocasionar pérdidas Banco Actinver por tipo de instrumentos financieros derivados son:

-Swaps, Opciones y Futuros de Tasas: Al cierre del último periodo se tiene posición abierta de Swaps de TIIE, por lo que una bajada en la tasa de interés tendría un efecto negativo en el valor razonable de estas operaciones.

-Swaps, Forwards, Opciones y Futuros de Divisas: Al cierre del último periodo se tiene posición abierta de subyacente en divisas, una subida en los tipos de cambio tendría un efecto negativo en el valor razonable de estas operaciones.

-Opciones y Futuros de Índices y acciones: Al cierre del último periodo no se tiene posición abierta.

g) Existencia de un tercero independiente que revise dichos procedimientos, y en su caso cualquier observación o deficiencia que haya sido identificada por éste

Los modelos de valuación y de medición de riesgos son validados por expertos que sean independientes de los que desarrollaron dichos modelos y del personal de operación, al menos una vez al año.

Adicionalmente se cuenta con el área de Auditoría Interna cuyo objetivo es revisar

BOLSA MEXICANA DE VALORES, S.A.B. DE C.V.

CLAVE DE COTIZACIÓN: **BACTIN**

TRIMESTRE: **04** AÑO: **2024**

**BANCO ACTINVER, S.A., INSTITUCION
DE BANCA MULTIPLE, GRUPO
FINANCIERO ACTINVER**

INSTRUMENTOS FINANCIEROS DERIVADOS

PAGINA 5 / 13

CONSOLIDADO

Impresión Preliminar

y evaluar el grado de cumplimiento de las políticas y lineamientos establecidos para cumplir con la normatividad emitida por la autoridad, en el caso especial de Derivados, el área de Auditoría tiene por obligación revisar, por lo menos una vez al año, el cumplimiento de las políticas y procedimientos de operación y de control interno así como una adecuada documentación de las operaciones efectuadas, tal y como se menciona en el requerimiento No. 18 de los 31 requerimientos emitidos por Banco de México para las entidades que pretendan realizar operaciones con derivados.

El área de auditoría interna debe llevar a cabo revisiones periódicas cuando menos una vez al año, de operaciones y productos financieros derivados que celebre Actinver. Para ello, cuenta con personal especializado en materia de administración de riesgos.

Las revisiones de Auditoría Interna contemplan los siguientes objetivos:

Asegurarse de que las operaciones se están celebrando con estricto apego a las políticas y procedimientos de operación y sistema de control interno, así como a las disposiciones establecidas por Banco de México y Comisión Nacional Bancaria y de Valores.

Vigilar que el personal que participa en la operación de productos financieros derivados se apegue al Código de Ética y Conducta.

Las operaciones sean concertadas por el personal autorizado.

Las confirmaciones sean ejecutas, autorizadas y recibidas por el personal de apoyo en forma diaria y que correspondan con las operaciones realizadas.

Se cumplan con los parámetros de operatividad.

Las operaciones se encuentren soportadas por los contratos normativos correspondientes.

Los registros contables se apeguen a las guías contabilizadoras y criterios contables autorizados por la Comisión Nacional Bancaria y de Valores.

La liquidación de las operaciones se realice conforme a los montos resultantes de aplicar el procedimiento convenido para ello en cada una de las operaciones.

Las áreas designadas como Seguimiento de Riesgo realicen las funciones de medición, evaluación y seguimientos de riesgo de mercado y de crédito de los instrumentos, así como de comunicación en forma inmediata a la Dirección General las desviaciones e información respecto a su operatividad.

Las garantías se constituyan adecuadamente de acuerdo con los montos establecidos para cada tipo de operación.

Autorizar la reproducción del sistema de grabación, en caso de ser necesario el aclarar alguna operación.

Las observaciones que pudieran ser detectadas en la auditoría, serán comunicadas en forma oportuna al Consejo de Administración y el director general. Adicionalmente, se informará a las áreas auditadas para su inmediata corrección o el establecimiento de medidas preventivas y/o correctivas.

Adicionalmente de las funciones de auditoría interna, se llevar a cabo una evaluación técnica de los aspectos de la administración integral de riesgos, cuando menos cada dos ejercicios sociales. Los resultados de la evaluación se asientan en un informe suscrito por el director general, en calidad de responsable.

h) Información sobre la integración de un comité de administración integral de riesgos, reglas que lo rigen y existencia de un manual de administración integral de riesgos.

Actinver cuenta con una estructura organizacional que está diseñada para llevar a cabo la administración integral de riesgos; en dicha estructura existe independencia entre la UAIR y aquellas otras áreas de control de operaciones.

El Consejo de Administración es responsable de aprobar los objetivos, lineamientos y políticas para la administración integral de riesgos que debe seguir el Comité de Riesgos, así como los límites globales y específicos de exposición a los distintos tipos de riesgo.

El objetivo principal del Comité de Riesgos consiste en la administración de los riesgos y en vigilar que la realización de las operaciones se ajuste a los objetivos, políticas, procedimientos y límites específicos y globales de exposición al riesgo que hayan sido previamente aprobados por el Consejo de Administración.

El Comité de Riesgos debe sesionar cuando menos una vez al mes y todas las sesiones y acuerdos se harán constar en actas debidamente circunstanciadas y suscritas por todos los asistentes. Podrá convocarse a una sesión extraordinaria del Comité de Riesgos a solicitud de cualquiera de sus integrantes o cuando se observen algunos de los siguientes eventos:

Cuando en el mercado se presenten eventos extraordinarios que requieran ser analizados o en casos en que la operación así lo requiera.

Movimientos inusitados en los niveles de precios en el mercado de valores.

Condiciones políticas, económicas o sociales que pudieran afectar o estén afectando lo mercados financieros.

Observaciones de la UAIR por violaciones a los límites de riesgo establecidos por el Consejo de Administración.

El Comité de Riesgos desempeñará las siguientes funciones:

Proponer, para aprobación del Consejo de Administración, los objetivos, lineamientos y políticas para la administración integral de riesgos, así como las modificaciones que se realicen a los mismos.

Proponer al Consejo de Administración, para su aprobación, los límites globales y, en su caso, específicos para exposición a los distintos tipos de riesgo cuantificables discretionales considerando el riesgo consolidado, desglosado por unidad de negocio o factor de riesgo, causa u origen de éstos.

Proponer al Consejo de Administración, para su aprobación, los mecanismos para la implementación de acciones correctivas.

BOLSA MEXICANA DE VALORES, S.A.B. DE C.V.

CLAVE DE COTIZACIÓN: **BACTIN**

TRIMESTRE: **04** AÑO: **2024**

**BANCO ACTINVER, S.A., INSTITUCION
DE BANCA MULTIPLE, GRUPO
FINANCIERO ACTINVER**

INSTRUMENTOS FINANCIEROS DERIVADOS

PAGINA 7 / 13

CONSOLIDADO

Impresión Preliminar

Proponer al Consejo de Administración, para su aprobación, los casos o circunstancias especiales en los cuales se puedan exceder tanto los límites globales como los específicos.

Aprobar los límites específicos para riesgos cuantificables discretionales, cuando tuviere facultades delegadas del Consejo de Administración para ello, así como los niveles de tolerancia tratándose de riesgos no discretionales.

Aprobar la metodología y procedimientos para identificar, medir, vigilar, limitar, controlar, informar y revelar los distintos tipos de riesgo a que se tiene exposición, así como sus eventuales modificaciones.

Aprobar los modelos, parámetros y escenarios que habrán de utilizarse para llevar a cabo la valuación, medición y el control de los riesgos que proponga la UAIR.

Aprobar los manuales para la administración integral de riesgos, de acuerdo con los objetivos, lineamientos y políticas establecidas por el Consejo de Administración.

Designar y remover al responsable de la UAIR. La designación o remoción respectiva, deberá ratificarse por el Consejo de Administración.

Informar al Consejo de Administración, cuando menos trimestralmente, sobre la exposición al riesgo asumida y los efectos negativos que se podrían producir en el funcionamiento de la misma, así como sobre la inobservancia de los límites de exposición y niveles de tolerancia al riesgo establecidos.

Revisar cuando menos una vez al año los límites específicos para riesgos discretionales, cuando tuviere facultades delegadas del Consejo de Administración para ello, así como los niveles de tolerancia tratándose de riesgos no discretionales.

Proponer al Consejo de Administración los casos o circunstancias especiales en los cuales se pueda exceder tanto los límites globales como específicos de operación y de la cartera de los productos financieros y derivados.

Coordinar la instrumentación e implantación de nuevos productos relacionados con los instrumentos derivados y las funciones específicas relacionadas con los mismos: (i) asegurar que se han identificado los riesgos relevantes de las nuevas actividades o productos; y (ii) revisar los aspectos operativos, legales, de mercado y crédito del nuevo producto.

ii. Descripción genérica sobre las técnicas de valuación, distinguiendo los instrumentos que sean valuados a costo o a valor razonable en términos de la normatividad aplicables. Métodos y técnicas de valuación con las variables de referencia relevantes y los supuestos aplicados. Descripción de las políticas y frecuencia de valuación y las acciones establecidas en función de la valuación obtenida.

a) Deberá aclararse si dicha valuación es realizada por un tercero independiente a la Emisora, mencionando si dicho tercero es el estructurados, vendedor o contraparte del instrumento financiero derivado de la misma.

La valuación de los instrumentos derivados se lleva a cabo con base en los siguientes criterios:

oFuturos extrabursátiles. La estimación de estos instrumentos se realiza en dos fases:

Se determina los precios forward (tipos de cambio, índices o acciones y tasas) mediante modelos de no arbitraje: paridad internacional de tasas de interés y tasas de interés forwards implícitas.

Se estiman los flujos por entregar o recibir y se traen a valor presente con base en las curvas de rendimiento que distribuye el proveedor de precios, para así determinar el valor de mercado de estos derivados.

oSwaps: El modelo consiste en estimar los flujos por entregar y recibir a partir de las curvas subyacentes, para posteriormente determinar el precio de mercado de los Interest Rate Swap.

oOpciones. Los modelos que se utilizan para la valuación de las opciones son:

Estilo y subyacenteModelo
Europeas divisasGarman-Kolhagen
Europeas tasasBlack-Scholes-Merton
Europeas índicesBlack-Scholes
Europeas ÍndicesQuanto
Digitales: índices, divisas, tasasBlack-Scholes
Americanas divisasCox-Ross y Rubinstein

Los modelos de valuación que Actinver utiliza son estándar en la industria. Los modelos se fundamentan en los principios de no arbitraje.

oEn el caso de los futuros bursátiles y extrabursátiles sobre las tasas de interés, se supone que una inversión a largo plazo se puede replicar mediante una inversión a corto plazo y la contratación de un futuro, a un plazo igual a la inversión de corto plazo, sobre un subyacente a un plazo igual a la diferencia entre los plazos largo y corto.

oPor su parte, el modelo de los futuros bursátiles y extrabursátiles sobre divisas se fundamenta en el principio de la paridad internacional de tasas de interés, que supone que el tipo de cambio futuro se puede estimar a partir de la información del costo de fondeo en pesos y del rendimiento disponible de las inversiones en dólares.

oLas opciones europeas se valúan con base en el modelo de Black-Scholes y sus variantes. Sus limitaciones son ampliamente conocidas: suponen volatilidad constante, cero costos de transacción y mercados eficientes, donde los precios se comportan normalmente. Sin embargo, el modelo es ampliamente utilizado en la industria.

Los modelos que se utilizan tienen como objetivo valorar las posiciones a precios de mercado.

Para valorar los derivados se realiza el siguiente procedimiento:

oSe obtiene la información de los insumos de parte del proveedor de precios: precios de mercado de los derivados que se negocian en los mercados reconocidos, índices y precio de las acciones, tasas de dividendos, tipos de cambio, tasa de referencia y curvas de rendimiento.

BOLSA MEXICANA DE VALORES, S.A.B. DE C.V.

CLAVE DE COTIZACIÓN: **BACTIN**

TRIMESTRE: **04** AÑO: **2024**

**BANCO ACTINVER, S.A., INSTITUCION
DE BANCA MULTIPLE, GRUPO
FINANCIERO ACTINVER** **INSTRUMENTOS FINANCIEROS DERIVADOS**

PAGINA 9 / 13

CONSOLIDADO

Impresión Preliminar

oSe considera únicamente un conjunto de nodos de las curvas de rendimiento. Las tasas a otros plazos se estiman mediante el método de interpolación lineal.

El proveedor de precios autorizado por el Consejo de Administración es Valuación Operativa y Referencias de Mercado S.A. de C.V. (VALMER).

En cuanto a los insumos que alimentan estos modelos, provienen de fuentes de información, confiables y válidas, al tratarse de precios e información de mercado, provistos por uno de los Proveedores de Precios autorizados por la Comisión.

Si Actinver pretende utilizar modelos de valuación internos, deberán ajustarse a lo siguiente:

El Comité de Riesgos, debe aprobar:

oLos modelos de valuación internos y sus modificaciones.

oLos métodos de estimación de las variables usadas en los modelos de valuación internos, que no sean proporcionadas directamente por su proveedor de precios.

oLos valores y demás instrumentos financieros a los que los modelos de valuación internos resulten aplicables.

Emplear dentro de los modelos de valuación internos las tasas de interés, tipos de cambio y volatilidades proporcionados por su proveedor de precios, en el evento de que éste las ofrezca sin importar la forma o sus características.

Tratándose de instrumentos financieros derivados, cuya composición incorpore alguno de los valores, activos subyacentes y demás instrumentos financieros, se deberá utilizar los precios actualizados para valuación proporcionados por su proveedor de precios respecto de tales valores, activos subyacentes y demás instrumentos financieros.

Se considerará como valor razonable de los valores y demás instrumentos financieros que conformen su balance, incluso ya desagregados, el precio actualizado para valuación que se obtenga de los proveedores de precios o de la aplicación de modelos de valuación internos conforme a lo previsto en este artículo.

Se debe aplicar de forma homogénea y consistente los modelos de valuación internos a las operaciones que tengan una misma naturaleza. Tratándose de casas de bolsa que formen parte de un grupo financiero, deberán utilizarse los mismos modelos de valuación internos en todas las entidades que conforman dicho grupo.

Se deben reconocer los precios actualizados para valuación que les sean dados a conocer diariamente por su proveedor de precios, o en su caso, los precios que calculen diariamente bajo modelos de valuación internos, procediendo en consecuencia a efectuar en su contabilidad los registros correspondientes de manera diaria.

El área de auditoría interna llevará a cabo revisiones periódicas y sistemáticas, acorde con su programa anual de trabajo, que permitan verificar el debido cumplimiento a lo establecido en esta Sección.

BOLSA MEXICANA DE VALORES, S.A.B. DE C.V.

CLAVE DE COTIZACIÓN: **BACTIN**

TRIMESTRE: **04** AÑO: **2024**

**BANCO ACTINVER, S.A., INSTITUCION
DE BANCA MULTIPLE, GRUPO
FINANCIERO ACTINVER**

INSTRUMENTOS FINANCIEROS DERIVADOS

PAGINA 10 / 13

CONSOLIDADO

Impresión Preliminar

Información de Riesgos por el uso de instrumentos financieros derivados.

1.El impacto de las operaciones con instrumentos financieros derivados es de -7.1 millones de pesos en resultados y -7.2 millones de pesos en flujo de efectivo.

2.Descripción y número de instrumentos financieros derivados vencidos o cerrados durante el trimestre:

InstrumentoVencimientosPosiciones Cerradas

Swaps20

Forwards 560

Opciones180

3.Se tuvieron 20 llamadas de margen por un monto de 1,061 millones de pesos.

4.No se presentaron incumplimientos en las operaciones con instrumentos financieros derivados.

Información Cuantitativa Banco Actinver.

Sensibilidad de la posición total de instrumentos financieros derivados.

Para realizar pruebas de sensibilidad y pruebas con escenarios extremos, se identifican movimientos inusuales en los factores de riesgo y se aplican a los valores actuales.

El modelo consiste en comparar los valores de mercado del portafolio: de la fecha de valuación contra el valor de portafolio estimado con base en los factores de riesgo definidos en los escenarios.

En el siguiente cuadro se muestran los resultados de aplicar tres posibles escenarios el total de la posición de derivados al cierre de diciembre de 2024 con cifras en millones de pesos.

Los supuestos utilizados para los tres escenarios de sensibilidad fueron:

Probable: movimientos de 1 volatilidad en el subyacente.

Posible: impacto del 25% en el subyacente.

Remoto: impacto del 50% en el subyacente.

Capital Neto 6,076

EscenarioProbablePosibleRemoto

Tipo Derivado

Cifras en millones de pesos+/- 1 volatilidad subyacente +/- 25% en subyacente +/- 50% en subyacente

Swaps, Forwards, Opciones y Futuros de Divisas273 1,044 2,088

Swaps, Opciones y Futuros de Tasas13 40 79

Opciones y Futuros de Índices0 0 0

Sensibilidad instrumentos derivados286 1,084 2,168

BOLSA MEXICANA DE VALORES, S.A.B. DE C.V.

CLAVE DE COTIZACIÓN: **BACTIN**

TRIMESTRE: **04** AÑO: **2024**

**BANCO ACTINVER, S.A., INSTITUCION
DE BANCA MULTIPLE, GRUPO
FINANCIERO ACTINVER**

INSTRUMENTOS FINANCIEROS DERIVADOS

PAGINA 11 / 13

CONSOLIDADO

Impresión Preliminar

El impacto en el estado de resultados de Banco Actinver bajo los tres escenarios es de:

Probable: 286 millones de pesos.

Posible: 1,084 millones de pesos.

Remoto: 2,168 millones de pesos.

Efectos de la sensibilidad de los instrumentos derivados en el estado de resultado.

Concepto+ 1σ - 1 σ+ 25% -25%50%-50%

Cifras en millones de pesos en subyacente en subyacente en subyacente

Resultado neto a diciembre 2024 649649649649649649

Efecto sensibilidad instrumentos derivados286-2861,084-1,0842,168-2,168

Resultado con sensibilidad 9353631,733-4352,817-1,519

Efecto en impuestos causados y/o diferidos281109520-130845-456

Resultado ajustado6552541,213-3041,972-1,063

Los portafolios a los que se les aplicó el análisis de sensibilidad contienen el total de instrumentos derivados de Banco Actinver.

Con estos escenarios, se revisan los resultados y se analizan los requerimientos adicionales de liquidez que se pudieran tener por llamadas de margen en caso de presentarse un escenario similar.

Se cuenta con fuentes de fondeo y con liquidez propia, Banco Actinver mantiene suficiente liquidez para financiar su operación diaria y compromisos adquiridos en las operaciones financieras derivadas en caso de recibir llamadas de margen.

Las posiciones que tiene actualmente Banco Actinver en instrumentos derivados son Forwards de Divisas de corto plazo, estas posiciones funcionan como coberturas no contables de posiciones largas en dólares, por la alta correlación histórica que guardan entre ellos y a que la sensibilidad solo considera el impacto en los instrumentos derivados, difícilmente es posible la materialización de cualquiera de los escenarios planteados, lo anterior representan un riesgo bajo.

Banco Actinver realizó una emisión de deuda a tasa fija (activo primario), situación que implica exposición del balance a riesgo de tasas de interés.

Una reducción de las tasas de interés debería provocar un deterioro en el margen financiero, al mantener pasivos a tasas mayores al costo de fondeo de mercado.

Asimismo, este decremento en las tasas de interés supondría un incremento en el valor económico de la deuda.

Para cubrir el riesgo de mercado Banco Actinver decidió cubrir y negoció acuerdos de intercambio de flujos de efectivo sobre tasas de interés (swaps de tasas de interés), en estos acuerdos el Banco recibe tasa fija y paga tasa de interés variable.

Mediante esta estrategia, el Banco logra transformar los flujos por entregar, de fijos a variables, en consecuencia, el margen financiero de Banco Actinver se vuelve variable, dependiente del comportamiento de las tasas de interés de

BOLSA MEXICANA DE VALORES, S.A.B. DE C.V.

CLAVE DE COTIZACIÓN: **BACTIN**

TRIMESTRE: **04** AÑO: **2024**

BANCO ACTINVER, S.A., INSTITUCION DE BANCA MULTIPLE, GRUPO FINANCIERO ACTINVER **INSTRUMENTOS FINANCIEROS DERIVADOS**

PAGINA 12 / 13

CONSOLIDADO

Impresión Preliminar

mercado, que se espera disminuyan en el mediano plazo.

Como el propósito de la contratación de los derivados es cubrir el riesgo de tasa de interés, Banco Actinver decidió designar estos derivados como instrumentos de cobertura, para lo cual es necesario cumplir con los requerimientos regulatorios para contabilizarlos de esta manera.

Para realizar pruebas de efectividad de las coberturas, se utiliza el siguiente procedimiento:

Se utiliza la metodología del derivado hipotético para cada activo primario (Emisión Deuda), se modela un derivado hipotético que en la fecha de la designación de la cobertura es cero.

Las pruebas retrospectivas para validar la efectividad de la prueba, se utiliza el criterio de "Dollar Offset", que consiste en comparar los cambios en el valor de mercado de los derivados hipotéticos contra los cambios en el valor de mercado de los derivados reales.

Las pruebas prospectivas para validar la efectividad de la prueba, consiste en analizar los cambios en los valores de mercado de los derivados hipotéticos y los derivados reales, ante diferentes supuestos de aumento y disminución de la curva de rendimiento.

En lo que se refiere a la estimación de los cargos de crédito, se consideran los siguientes supuestos:

La exposición del portafolio de derivados se aproxima mediante la estimación del valor de mercado a la fecha del reporte, es decir, se utiliza la aproximación de la exposición actual.

Se supone que la probabilidad de incumplimiento a un año es de 0.012%, las probabilidades de incumplimiento condicionales se basan en modelos neutrales al riesgo, se estiman a partir y se estiman a partir de los diferenciales entre las curvas con riesgo de crédito y las curvas soberanas.

Se supone que el porcentaje de recuperación es de 40%.

Al cierre de diciembre de 2024, Banco Actinver mantiene swaps de tasas de interés para cubrir el riesgo de mercado de su portafolio de operaciones a tasa fija, así como forwards para cubrir el riesgo cambiario.

Coberturas (Cifras en millones de pesos)

Paquete	Inicio	Tipo Cobertura	Tipo Derivado	Nacional	Pesos	Moneda	Eficiencia
1sep-23	Valor	Razonable	IRS	TIIE	300MXN	Efectiva	
2dic-24	Valor	Razonable	IRS	TIIE	FD500MXN	Efectiva	

Dados estos cambios en los valores de mercado y el porcentaje de cobertura, tanto en las pruebas retrospectivas como en las prospectivas, las coberturas son eficientes, ya que están dentro del rango de 80%-125% permitido.

BOLSA MEXICANA DE VALORES, S.A.B. DE C.V.

CLAVE DE COTIZACIÓN: **BACTIN**

TRIMESTRE: **04** AÑO: **2024**

**BANCO ACTINVER, S.A., INSTITUCION
DE BANCA MULTIPLE, GRUPO
FINANCIERO ACTINVER** **INSTRUMENTOS FINANCIEROS DERIVADOS**

PAGINA 13 / 13

CONSOLIDADO

Impresión Preliminar

Resumen de Instrumentos Financieros Derivados

Cifras en millones de pesos al cierre de diciembre de 2024

Tipo de derivado, valor o contrato (1) Fines de cobertura u otros fines, tales como negociación Monto nocional / valor nominal Valor del activo subyacente Valor Razonable Monto Vencimientos por año Ajuste por Riesgo de Crédito Colateral / líneas de crédito / Valores en garantía

Trimestre actual Trimestre

anterior Trimestre actual Trimestre anterior < 1 año 2 a 5 años 6 a 10 años

Activo

Forward USD Negociación 24720.882919.692117017000129

Opciones TII Negociación 83810.24410.742196215220

Swaps TII Negociación 11,04910.24410.74686166200

Swaps TII Cobertura 30010.24410.74060000

Swaps TII Fondeo Cobertura 50010.2N.A.13N.A.01300

Pasivo

Forward USD Negociación 24720.882919.6921110424110000

123

Opciones TII Negociación 83810.2410.742196215220

Swaps TII Negociación 11,04910.2410.74666146200

Swaps TII Cobertura 30010.2410.74100100

Swaps TII Fondeo Cobertura 50010.20N.A.0N.A.0000

(1) Tipo de derivado, valor o contrato (Vg. los contratos a vencimiento, opciones, futuros, swaps con opción de cancelación, derivados implícitos en otros productos, operaciones estructuradas con derivados, derivados exóticos, notas estructuradas).

Cabe mencionar que la información por tipo de derivado, valor o contrato podrá presentarse de forma agregada cuando, por la naturaleza o características de algunos o la totalidad de los derivados en cuestión, la presentación en forma individual no sea relevante.

Banco Actinver, S. A.,
Institución de Banca Múltiple, Grupo Financiero Actinver
y Subsidiaria

Notas a los estados financieros consolidados
al 31 de diciembre de 2024 y 2023
(Millones de pesos)

(1) Actividad-

Banco Actinver, S. A., Institución de Banca Múltiple, Grupo Financiero Actinver (el Banco) es subsidiaria de Grupo Financiero Actinver, S. A. de C. V. (el Grupo) con domicilio en Montes Urales 620, Lomas de Chapultepec, Miguel Hidalgo, C. P. 11000, Ciudad de México, que a su vez es subsidiaria de Corporación Actinver, S. A. B. de C. V. (la Corporación). El Banco, desde el 4 de junio de 2007, con fundamento en la Ley de Instituciones de Crédito y con autorización de la Secretaría de Hacienda y Crédito Público, de la Comisión Nacional Bancaria y de Valores (la Comisión Bancaria) y del Banco de México (el Banco Central), está autorizado para realizar operaciones de banca múltiple que comprenden, entre otras, la recepción de depósitos, la aceptación de préstamos, el otorgamiento de créditos, la operación con valores y derivados y la celebración de contratos de fideicomiso.

Para el segundo trimestre de 2024, se extinguió el fideicomiso socio liquidador, por lo que ya no se incluye los estados financieros del Fideicomiso Liquidador Integral Actinver 335 (Fideicomiso 335), que era subsidiaria al 100% de participación (conjuntamente, el Banco).

En marzo de 2023 Banco Actinver, S.A. y El Puerto de Liverpool, S.A.B. de C.V. (BMV: "LIVEPOL") firmaron el contrato que establece una alianza para ofrecer productos y soluciones bancarias, de ahorro e inversión a los clientes actuales y potenciales de El Puerto de Liverpool.

La combinación del crecimiento en la red de almacenes departamentales y el comercio online de Liverpool con la oferta de productos y servicios bancarios y de inversión a través de los canales digitales de Actinver representan una oferta de valor nominal para los clientes de ambas entidades. El Puerto de Liverpool, S.A.B. de C.V. es una de las empresas de almacenes departamentales de línea completa más grandes del país con 122 unidades Liverpool y 169 unidades Suburbia en operación en 87 ciudades de la República Mexicana. Adicionalmente es uno de los emisores más importante de tarjetas de crédito en México con más de 6.7 millones de cuentas, así como uno de los operadores de comercio electrónico más relevantes del país.

(2) Autorización y bases de presentación-

Autorización-

El 25 de febrero de 2025, Francisco Javier Lira Mariel (Director General), Ana Elena Yañez Ibañez (Directora Ejecutiva de Finanzas), Eduardo González Iturbe (Director de Contraloría) y Antonio Salas Hernández (Director de Auditoría Interna), autorizaron la emisión de los estados financieros consolidados adjuntos y sus notas.

De conformidad con la Ley General de Sociedades Mercantiles, los estatutos del Banco y las Disposiciones de Carácter General aplicables a las Instituciones de Crédito (las Disposiciones), emitidas por la Comisión Bancaria, los accionistas y la Comisión Bancaria tienen facultades para modificar los estados financieros consolidados después de su emisión.

Bases de presentación-

(a) Declaración de cumplimiento-

Los estados financieros consolidados adjuntos están preparados con fundamento en la legislación bancaria, de acuerdo con los criterios de contabilidad para las instituciones de crédito en México (los Criterios de Contabilidad), establecidos en el Anexo 33 de las Disposiciones, y las reglas de operación aplicables, establecidos por la Comisión Bancaria, quien tiene a su cargo la inspección y vigilancia de las instituciones de crédito y realiza la revisión de su información financiera.

Banco Actinver, S. A.,
Institución de Banca Múltiple, Grupo Financiero Actinver
y Subsidiaria

Notas a los estados financieros consolidados
Al 31 de diciembre de 2024 y 2023
(Millones de pesos)

Los Criterios de Contabilidad establecen que la contabilidad de las instituciones de crédito debe ajustarse a la estructura básica de las Normas de Información Financiera (NIF) definida por el Consejo Mexicano de Normas de Información Financiera, A.C. (CINIF) en la NIF A-1 "Marco conceptual de las normas de información financiera". Asimismo, establecen que las instituciones deben observar los lineamientos contables de las NIF excepto cuando sea necesario, a juicio de la Comisión Bancaria, aplicar normatividad o criterios de contabilidad específicos sobre el reconocimiento, valuación, presentación y revelación aplicables a rubros específicos de los estados financieros y los aplicables a su elaboración.

Los Criterios de Contabilidad señalan que a falta de criterio contable específico de la Comisión Bancaria para las instituciones de crédito, o en un contexto más amplio de las NIF, se aplicarán las bases de supletoriedad previstas por la NIF A-8 "Supletoriedad" y sólo en caso de que las normas internacionales de información financiera (NIIF) a que se refiere la NIF A-8, no den solución al reconocimiento contable, se podrá optar por aplicar una norma supletoria que pertenezca a cualquier otro esquema normativo, siempre que cumpla con todos los requisitos señalados en la mencionada NIF, debiéndose aplicar la supletoriedad en el siguiente orden: los principios de contabilidad generalmente aceptados en los Estados Unidos de América (US GAAP) y cualquier norma de contabilidad que forme parte de un conjunto de normas formal y reconocido, siempre y cuando cumpla con los requisitos del criterio A-4 "Aplicación supletoria a los criterios de contabilidad" de la Comisión Bancaria.

(b) Uso de juicios y estimaciones-

La preparación de los estados financieros consolidados requiere que la Administración efectúe estimaciones y suposiciones que afectan los importes registrados de activos y pasivos y la revelación de activos y pasivos contingentes a la fecha de los estados financieros consolidados, así como los importes registrados de ingresos y gastos durante el ejercicio. Los resultados reales pueden diferir de estas estimaciones y suposiciones.

Juicios

La información sobre juicios realizados en la aplicación de políticas contables que tienen el efecto más importante sobre los importes reconocidos en los estados financieros consolidados se describe a continuación:

- Notas 3e y 7 – Inversiones en instrumentos financieros: definición del modelo de negocio: Instrumento Financiero para Cobrar Principal e Interés (IFCPI), Instrumento Financiero para Cobrar o Vender (IFCV), o Instrumento Financiero Negociable (IFN).
- Nota 3i y 10 – Cartera de crédito: definición del modelo de negocio, ya sea para cobrar principal e interés (IFCPI), o para cobrar o vender (IFCV).
- Notas 3l y 15 – Arrendamientos: determinación de si un acuerdo contiene un arrendamiento.

Banco Actinver, S. A.,
Institución de Banca Múltiple, Grupo Financiero Actinver
y Subsidiaria

Notas a los estados financieros consolidados
Al 31 de diciembre de 2024 y 2023
(Millones de pesos)

Supuestos e incertidumbres en las estimaciones

La información sobre supuestos e incertidumbres de estimación que tienen un riesgo significativo de resultar en un ajuste material a los importes en libros de activos y pasivos en el siguiente año, se incluye en las siguientes notas:

- Notas 3e y 7 – Valuación de instrumentos financieros: determinación de valor razonable.
- Notas 3g y 9 – Valuación de instrumentos financieros derivados: supuestos claves para determinar el valor de mercado.
- Notas 3j y 10h – Determinación de la estimación preventiva para riesgos crediticios: insumos utilizados en su determinación.
- Notas 3v y 19– Medición de obligaciones por beneficios definidos: supuestos actuariales claves.
- Notas 3r y 20 – Reconocimiento de activos por impuestos diferidos: disponibilidad de utilidades futuras gravables, y la materialización de los impuestos diferidos.

Determinación del valor razonable

Algunas de las políticas y revelaciones contables del Banco requieren la medición de los valores razonables tanto de los activos y pasivos financieros como de los no financieros.

El Banco cuenta con un marco de control establecido en relación con la medición de los valores razonables. Esto incluye la autorización por parte del Consejo de Administración de la contratación de un proveedor de precios, además de la autorización por parte del Comité de Riesgos del Banco de los modelos de valuación internos y sus modificaciones, los métodos de estimación de las variables usadas en estos modelos de valuación cuando no son proporcionadas directamente por el proveedor de precios que el Banco haya contratado, y de aquellos valores y demás instrumentos financieros y activos virtuales a los que les son aplicables los modelos de valuación internos.

Asimismo, el marco de control establecido incluye un equipo de valuación que tiene la responsabilidad general de la supervisión de todas las mediciones significativas del valor razonable, incluyendo los valores razonables de Nivel 3, y que reporta directamente al Gerente de Finanzas. El equipo de valuación revisa regularmente los datos de entrada no observables significativos y los ajustes de valuación. Si se usa información de terceros, como cotizaciones de corredores o servicios de fijación de precios, para medir los valores razonables, el equipo de valuación evalúa la evidencia obtenida de los terceros para respaldar la conclusión de que esas valuaciones satisfacen los requerimientos de las NIF, incluyendo el nivel dentro de la jerarquía del valor razonable dentro del que deberían clasificarse esas valuaciones. Los asuntos de valuación significativos son informados al Comité de Auditoría del Banco.

Cuando se mide el valor razonable de un activo o pasivo, el Banco utiliza datos de mercado observables siempre que sea posible. Los valores razonables se clasifican en distintos niveles dentro de una jerarquía del valor razonable que se basa en los datos de entrada (observabilidad de los insumos) usados en las técnicas de valoración, como se menciona a continuación:

Nivel 1: precios cotizados (no-ajustados) en mercados activos para activos o pasivos idénticos, que corresponde al nivel más alto, correspondiente a precios obtenidos exclusivamente con datos de entrada de Nivel 1.

Nivel 2: datos de entrada diferentes de los precios cotizados incluidos en el Nivel 1, que sean observables para el activo o pasivo, ya sea directa (es decir, precios) o indirectamente (es decir, provenientes de los precios) que corresponde a precios obtenidos con datos de entrada nivel 2.

Banco Actinver, S. A.,
Institución de Banca Múltiple, Grupo Financiero Actinver
y Subsidiaria

Notas a los estados financieros consolidados
Al 31 de diciembre de 2024 y 2023
(Millones de pesos)

Nivel 3: datos o insumos para medir el activo o pasivo que no se basan en datos de mercado observables (datos de entrada no observables), que corresponde a el nivel más bajo, para aquellos precios obtenidos con datos de entrada nivel 3.

Los instrumentos financieros que son valuados mediante el uso de un modelo de valuación interno del Banco no son considerados bajo ninguna circunstancia como Nivel 1.

Si los datos de entrada usados para medir el valor razonable de un activo o pasivo se clasifican en niveles distintos de la jerarquía del valor razonable, entonces la medición del valor razonable se clasifica en su totalidad en el mismo nivel de la jerarquía del valor razonable que la variable de más baja observabilidad que sea significativa para la medición total.

Conforme a lo establecido en las Disposiciones, el Banco determina el valor razonable de los siguientes instrumentos financieros mediante la valuación directa a vector, que consiste en aplicar a la posición en títulos o contratos del Banco el precio actualizado para valuación proporcionado por un proveedor de precios:

- I. Valores inscritos en el registro nacional de valores o autorizados, inscritos o regulados en mercados reconocidos por la Comisión Bancaria.
- II. Instrumentos financieros derivados que cotizan en bolsas de derivados nacionales o que pertenecen a mercados reconocidos por el Banco de México (el Banco Central).
- III. Activos subyacentes y demás instrumentos financieros que forman parte de las operaciones estructuradas o paquetes de derivados, cuando se trata de valores o instrumentos financieros previstos en las fracciones I y II referidas anteriormente.

El proveedor de precios contratado por el Banco que le proporciona los precios e insumos para la determinación de la valuación de los instrumentos financieros es Valuación Operativa y Referencias de Mercado, S. A. de C. V.

El Banco reconoce las transferencias entre los niveles de la jerarquía del valor razonable al final del período sobre el que se informa durante el cual ocurrió el cambio.

Las siguientes notas incluyen información adicional sobre los supuestos hechos al medir los valores razonables:

- Nota 3e – Inversión en instrumentos financieros; y
- Nota 3g – Instrumentos financieros derivados (con fines de negociación y de cobertura)

(b) Moneda funcional y moneda de informe-

Los estados financieros consolidados se presentan en moneda de informe peso mexicano, que es igual a la moneda de registro y a su moneda funcional. Para propósitos de revelación en las notas a los estados financieros consolidados, cuando se hace referencia a pesos o “\$”, se trata de millones de pesos mexicanos, excepto cuando se indique diferente, y cuando se hace referencia a USD o dólares, se trata de dólares de los Estados Unidos de América.

(c) Presentación del resultado integral-

El resultado integral se compone por el resultado neto del ejercicio más el incremento y/o decremento en el patrimonio del Banco provenientes de aquellas partidas que se presentan directamente en el capital contable de conformidad con los Criterios de Contabilidad, tales como el resultado por valuación de instrumentos financieros para cobrar o vender y la remediación por beneficios definidos a los empleados. El incremento o decremento en el patrimonio proveniente de las partidas antes mencionadas se presenta en el estado consolidado de cambios en el capital contable.

Banco Actinver, S. A.,
Institución de Banca Múltiple, Grupo Financiero Actinver
y Subsidiaria

Notas a los estados financieros consolidados
Al 31 de diciembre de 2024 y 2023
(Millones de pesos)

(d) Reconocimiento de activos y pasivos financieros en su fecha de concertación-

Los estados financieros consolidados del Banco reconocen los activos y pasivos provenientes de operaciones de compraventa de divisas, inversiones en instrumentos financieros, préstamo de valores, instrumentos financieros derivados y reportos en la fecha en que la operación es concertada, independientemente de su fecha de liquidación.

(3) Resumen de las principales políticas contables-

Las políticas contables que se muestran a continuación se han aplicado uniformemente en la preparación de los estados financieros consolidados que se presentan y han sido aplicadas consistentemente por el Banco.

a) Reconocimiento de los efectos de la inflación-

Los estados financieros consolidados adjuntos fueron preparados de conformidad con los Criterios de Contabilidad, los cuales debido a que el Banco opera a partir del 2008 en un entorno económico no inflacionario conforme lo establece la NIF B-10 "Efectos de la inflación", incluyen el reconocimiento de los efectos de la inflación en la información financiera hasta el 31 de diciembre de 2007, fecha en que se considera terminó un entorno económico inflacionario (inflación acumulada mayor al 26% en el último periodo de tres años) e inició un entorno económico no inflacionario, medido mediante factores derivados con base en el valor de la Unidad de Inversión (UDI), que es una unidad de cuenta cuyo valor es determinado por el Banco Central en función de la inflación.

El porcentaje de inflación anual, el acumulado en los tres últimos ejercicios anuales a cada fecha que se indica y los índices utilizados para determinar la inflación, se muestran a continuación:

31 de diciembre de	UDI	Inflación	
		Del año	Acumulada
2024	8.340909	4.50%	17.34%
2023	7.981602	4.38%	20.83%
2022	7.646804	7.58%	19.50%

b) Compensación de activos financieros y pasivos financieros-

Los activos y pasivos financieros reconocidos son objeto de compensación de manera que se presente en el estado de situación financiera consolidado el saldo deudor o acreedor, según corresponda, si y sólo si, se tiene el derecho contractual de compensar los importes reconocidos, y la intención de liquidar la cantidad neta, o de realizar el activo y cancelar el pasivo, simultáneamente.

c) Efectivo y equivalentes de efectivo-

Este rubro se compone de efectivo, metales preciosos amonedados, saldos bancarios en moneda nacional y dólares, operaciones de compra-venta de divisas que no se consideran derivados conforme lo establece el Banco Central en la regulación aplicable, préstamos interbancarios con vencimientos iguales o menores a tres días (operaciones de "Call Money") y depósitos en el Banco Central, los cuales incluyen los depósitos de regulación monetaria que el Banco está obligado a mantener conforme a las disposiciones que para tal efecto emita el Banco Central; dichos depósitos carecen de plazo y devengan intereses a la tasa promedio de la captación bancaria y se reconocen como efectivo y equivalentes de efectivo restringidos.

Banco Actinver, S. A.,
Institución de Banca Múltiple, Grupo Financiero Actinver
y Subsidiaria

Notas a los estados financieros consolidados
Al 31 de diciembre de 2024 y 2023
(Millones de pesos)

El efectivo y equivalentes de efectivo se reconocen a su valor nominal, excepto por los metales preciosos amonedados que se valúan a su valor razonable al cierre del ejercicio, y el efectivo y equivalentes de efectivo en moneda extranjera y compromisos de compra y venta de divisas que se valúan al tipo de cambio publicado por el Banco Central.

Las divisas adquiridas en operaciones de compraventa a 24, 48 y 72 horas, se reconocen como efectivo y equivalentes de efectivo restringidos (divisas a recibir), en tanto que las divisas vendidas se registran como una salida de efectivo y equivalentes de efectivo (divisas a entregar). Los derechos u obligaciones originados por estas operaciones se registran en los rubros de “Otras cuentas por cobrar, neto” y “Otras cuentas por pagar, Acreedores por liquidación de operaciones”, respectivamente.

Los intereses ganados se incluyen en los resultados del ejercicio conforme se devengan en el rubro de “Ingresos por intereses”; mientras que los resultados por valuación y compraventa de metales preciosos amonedados y divisas se presentan en el rubro de “Resultado por intermediación”.

En caso de existir sobregiros o saldos negativos en cuentas de cheques o algún concepto que integra el rubro de efectivo y equivalentes de efectivo, incluyendo el saldo compensado de divisas a recibir con las divisas a entregar, sin considerar efectivo y equivalentes de efectivo restringidos, dicho concepto se presenta en el rubro de “Otras cuentas por pagar, Acreedores diversos y otras cuentas por pagar”.

d) Inversiones en instrumentos financieros-

i. Reconocimiento y medición inicial

Las inversiones en instrumentos financieros comprenden acciones, valores gubernamentales y papel bancario, cotizados, que la entidad mantiene como posición propia. Se miden y reconocen inicialmente a su valor razonable más, en el caso de activos o pasivos financieros no medidos a valor razonable con cambios en éste, llevados a través de resultado integral, los costos de transacción directamente atribuibles a su adquisición o emisión, cuando en lo subsecuente se midan a su costo amortizado.

ii. Clasificación y medición posterior

En el reconocimiento inicial, las inversiones en instrumentos financieros se clasifican en las siguientes categorías, conforme al modelo de negocio y las características de los flujos contractuales de los mismos, como:

- Instrumentos financieros para cobrar principal e interés (IFCPI), que tienen por objeto en su tenencia, recuperar los flujos contractuales que conlleva el instrumento. Los términos del contrato prevén flujos de efectivo en fechas preestablecidas, que corresponden sólo a pagos de principal e interés (rendimiento), usualmente sobre el monto del principal pendiente de pago. El IFCPI debe tener características de un financiamiento otorgado y administrarse con base en su rendimiento contractual.

Banco Actinver, S. A.,
Institución de Banca Múltiple, Grupo Financiero Actinver
y Subsidiaria

Notas a los estados financieros consolidados
Al 31 de diciembre de 2024 y 2023
(Millones de pesos)

- Instrumentos financieros para cobrar o vender (IFCV), medidos a valor razonable con cambios en otros resultados integrales (VRCORI), que tienen por objetivo tanto cobrar los flujos contractuales de principal e interés, como obtener una utilidad en su venta cuando ésta resulte conveniente. El Banco de forma irrevocable reconoce los cambios en el valor razonable de los IFCV a través del ORI; e
- Instrumentos financieros negociables (IFN), medidos a valor razonable con cambios en resultados (VRCCR) que representan la inversión en instrumentos financieros de deuda o de capital, y que tienen por objetivo obtener una utilidad entre el precio de compra y el de venta.

La clasificación de las inversiones en instrumentos financieros se basa tanto en el modelo de negocios como en las características de los flujos contractuales de los mismos. Atendiendo al modelo de negocios, un instrumento financiero o una clase de instrumentos financieros (un portafolio), puede ser administrado bajo:

- Un modelo que busca recuperar los flujos contractuales (representado por el monto del principal e intereses).
- Un modelo de negocio que busca tanto la recuperación de los flujos contractuales como en el modelo anterior, como la obtención una utilidad mediante la venta de los instrumentos financieros, lo cual conlleva a desplazar un modelo combinado de gestión de estos instrumentos financieros.
- Un modelo que busca obtener un máximo rendimiento a través de compra y venta de los instrumentos financieros.

Los instrumentos financieros no se reclasifican después de su reconocimiento inicial, excepto si el Banco cambia su modelo de negocio, en cuyo caso todos los instrumentos financieros afectados son reclasificados a la nueva categoría en el momento en que el cambio en el modelo de negocio ha ocurrido.

La reclasificación de inversiones en instrumentos financieros entre categorías se aplica prospectivamente a partir de la fecha de cambio en el modelo de negocio, sin modificar ninguna utilidad o pérdida reconocida con anterioridad, tales como intereses o pérdidas por deterioro.

Cuando se realice alguna reclasificación conforme a lo antes mencionado, el Banco deberá informar de este hecho por escrito a la Comisión Bancaria dentro de los 10 días hábiles siguientes a su determinación, exponiendo detalladamente el cambio en el modelo de negocio que las justifique. Dicho cambio deberá estar autorizado por el Comité de Riesgos del Banco.

Un instrumento financiero se mide al costo amortizado si se cumplen las dos condiciones siguientes y no está clasificado como medido a su valor razonable con cambios a través de resultados.

- el instrumento financiero se conserva dentro de un modelo de negocio cuyo objetivo es mantener los instrumentos financieros para obtener la recuperación de los flujos de efectivo contractuales; y
- las condiciones contractuales del instrumento financiero dan lugar, en fechas específicas, a flujos de efectivo que están representados únicamente por pagos del principal e intereses sobre el importe del principal pendiente (Sólo Pago del Principal e Intereses, o SPPI por sus siglas).

Una inversión en un instrumento de deuda se mide a valor razonable con cambios en otros resultados integrales (ORI) si se cumplen las dos condiciones siguientes y no está clasificado como medido a valor razonable con cambios en resultados.

- el activo financiero se conserva dentro de un modelo de negocio cuyo objetivo se logra tanto obteniendo los flujos de efectivo contractuales como vendiendo los activos financieros; y

Banco Actinver, S. A.,
Institución de Banca Múltiple, Grupo Financiero Actinver
y Subsidiaria

Notas a los estados financieros consolidados
Al 31 de diciembre de 2024 y 2023
(Millones de pesos)

- las condiciones contractuales del activo financiero dan lugar, en fechas específicas, a flujos de efectivo que están representados únicamente por pagos del principal e intereses sobre el importe del principal pendiente (SPPI).

Todos los instrumentos financieros no clasificados como medidos al costo amortizado o a valor razonable con cambios en otros resultados integrales (ORI) como se describe anteriormente, son medidos a valor razonable con cambios en resultados. Esto incluye todos los instrumentos financieros derivados (ver inciso (g) de esta nota).

Instrumentos financieros: Evaluación del modelo de negocio –

El Banco realiza una evaluación del objetivo del modelo de negocio en el que se mantiene un instrumento financiero a nivel del portafolio, ya que esto es lo que mejor refleja la manera en que se administra el negocio y se entrega la información a la Administración. La información considerada que incluye, se menciona a continuación:

- las políticas y los objetivos señalados para el portafolio y la operación de esas políticas en la práctica. Estas incluyen si la estrategia de la Administración se enfoca en cobrar los intereses contractuales, mantener un perfil de tasa de interés concreto o coordinar la duración de los instrumentos financieros con la de los pasivos que dichos instrumentos están financiando o las salidas de efectivo esperadas, o realizar flujos de efectivo mediante la venta de los instrumentos;
- cómo se evalúa el rendimiento del portafolio y cómo este se informa a la Administración del Banco;
- los riesgos que afectan al rendimiento del modelo de negocio (y los instrumentos financieros mantenidos en el modelo de negocio) y, en concreto, la forma en que se gestionan dichos riesgos;
- cómo se retribuye a los gestores del negocio (por ejemplo, si la compensación se basa en el valor razonable de los instrumentos gestionados o sobre los flujos de efectivo contractuales obtenidos); y
- la frecuencia, el volumen y la oportunidad de las ventas en periodos anteriores, las razones de esas ventas y las expectativas sobre la actividad de ventas futuras.

Las transferencias de instrumentos financieros a terceros en transacciones que no califican para la baja en cuentas no se consideran ventas para este propósito, de forma consistente con el reconocimiento continuo de los instrumentos por parte del Banco.

Los instrumentos financieros que son mantenidos para negociación y cuyo rendimiento es evaluado sobre una base de valor razonable son medidos a valor razonable con cambios en resultados.

Instrumentos financieros: Evaluación de si los flujos de efectivo contractuales son solo pagos del principal e intereses (SPPI) –

Para propósitos de esta evaluación, el monto del “principal” se define como el valor razonable del instrumento financiero en el momento del reconocimiento inicial. El “interés” se define como la contraprestación por el valor del dinero en el tiempo y por el riesgo crediticio asociado con el importe principal pendiente, durante un período de tiempo concreto y por otros riesgos y costos básicos de los préstamos (por ejemplo, el riesgo de liquidez y los costos administrativos), así como un margen de utilidad.

Al evaluar si los flujos de efectivo contractuales son solo pagos del principal e intereses (SPPI), el Banco considera los términos contractuales del instrumento. Esto incluye evaluar si un instrumento financiero contiene una condición contractual que pudiera cambiar la oportunidad o importe de los flujos de efectivo contractuales de manera que no cumpliría esta condición.

Banco Actinver, S. A.,
Institución de Banca Múltiple, Grupo Financiero Actinver
y Subsidiaria

Notas a los estados financieros consolidados
Al 31 de diciembre de 2024 y 2023
(Millones de pesos)

Al hacer esta evaluación, el Banco toma en cuenta:

- eventos contingentes que cambiarían el importe o la oportunidad de los flujos de efectivo;
- términos que pudieran generar apalancamiento;
- términos que hacen referencia al valor del dinero en el tiempo, como por ejemplo ajustar la tasa del cupón, incluyendo las características de tasa variable;
- términos que generen instrumentos derivados implícitos, o cambios en sus términos y condiciones, por indexación a variables ajenas a la naturaleza del contrato;
- características de pago anticipado y prórroga; y
- términos que limitan el derecho del Banco a los flujos de efectivo procedentes de instrumentos específicos (por ejemplo, características de “sin recurso”).

Una característica de pago anticipado es consistente con el criterio de únicamente pago del principal e intereses si el importe del pago anticipado representa sustancialmente los importes no pagados del principal e intereses sobre el importe principal, que puede incluir compensaciones adicionales razonables para el término anticipado del contrato. Adicionalmente, en el caso de un instrumento financiero adquirido con un descuento o prima significativo de su importe nominal contractual, una característica que permite o requiere el pago anticipado de un importe que representa sustancialmente el importe nominal contractual más los intereses contractuales devengados (pero no pagados) (que también pueden incluir una compensación adicional razonable por término anticipado) se trata como consistente con este criterio si el valor razonable de la característica de pago anticipado es insignificante en el reconocimiento inicial.

Instrumentos financieros: Medición posterior y ganancias y pérdidas –

Instrumentos financieros negociables (IFN)	Estos instrumentos se miden posteriormente a valor razonable. Las ganancias y pérdidas netas, incluyendo cualquier ingreso por intereses o dividendos, se reconocen en resultados (VRCR).
Instrumentos financieros para cobrar principal e interés (IFCPI)	Estos instrumentos se miden posteriormente al costo amortizado usando el método del interés efectivo. El costo amortizado se reduce por las pérdidas por deterioro. El ingreso por intereses, las ganancias y pérdidas por conversión de moneda extranjera y el deterioro se reconocen en resultados. Cualquier ganancia o pérdida en la baja en cuentas se reconoce en resultados.
Instrumentos financieros para cobrar o vender (IFCV)	Estos instrumentos se miden posteriormente a valor razonable. El ingreso por intereses calculado bajo el método de interés efectivo, las ganancias y pérdidas por conversión de moneda extranjera y el deterioro se reconocen en resultados. Otras ganancias y pérdidas netas se reconocen en otros resultados integrales (VRCORI). En el momento de la baja en cuentas, las ganancias y pérdidas acumuladas en otros resultados integrales se reclasifican en resultados.

iii. Baja en cuentas

El Banco da de baja en cuentas un instrumento financiero cuando expiran los derechos contractuales sobre los flujos de efectivo del instrumento financiero, o cuando transfiere los derechos a recibir los flujos de efectivo contractuales en una transacción en la que se transfieren sustancialmente todos los riesgos y beneficios de la propiedad del instrumento financiero, o en la cual el Banco no transfiere ni retiene sustancialmente todos los riesgos y beneficios relacionados con la propiedad y no retiene el control sobre los instrumentos financieros.

El Banco participa en transacciones en las que transfiere los instrumentos reconocidos en su estado de situación financiera consolidado, pero retiene todos o sustancialmente todos los riesgos y beneficios de los instrumentos financieros transferidos. En estos casos, los instrumentos financieros transferidos no son dados de baja en cuentas (ver inciso (f) de esta nota).

Banco Actinver, S. A.,
Institución de Banca Múltiple, Grupo Financiero Actinver
y Subsidiaria

Notas a los estados financieros consolidados
Al 31 de diciembre de 2024 y 2023
(Millones de pesos)

iv. Deterioro

El Banco evalúa desde su reconocimiento inicial las pérdidas crediticias esperadas (PCE) de los IFCV y los IFCPI, las cuales se determinan considerando el nivel de recuperabilidad esperada que corresponda a los distintos Instrumentos Financieros por Cobrar (IFC) y reconoce el efecto de la pérdida, con base en el costo amortizado de los IFCV y los IFCPI. Dado que el valor razonable del IFCV ya reconoce el deterioro por pérdidas crediticias esperadas, el Banco no procede a crear una estimación que reduzca el valor razonable del IFCV; por lo tanto, el efecto se reconoce en la utilidad o pérdida neta, afectando el valor del IFCV antes de reconocer el efecto en ORI por valuación a valor razonable. Para los IFCPI, se reconoce la PCE determinada afectando el valor razonable del IFCPI.

Lo anterior no afecta a los IFN, ya que en éstos no surge la cuestión de cobrabilidad al no existir la intención de cobro y porque el valor de mercado de los mismos capta generalmente los efectos de pérdidas crediticias esperadas de los mismos.

Las PCE son el promedio ponderado por la probabilidad de las pérdidas crediticias y se miden como el valor presente de las insuficiencias de efectivo. Al estimar las PCE, el Banco considera la información razonable y sustentable que sea relevante y esté disponible sin costos o esfuerzos indebidos. Esto incluye información cuantitativa y cualitativa y análisis, basados en la experiencia histórica del Banco y en una evaluación de crédito informada e incluyendo información prospectiva.

El Banco vigila que las PCE por el deterioro de los títulos emitidos por una contraparte, guarde consistencia con el deterioro determinado para créditos que se otorguen a la misma contraparte.

En caso de que existan cambios favorables en la calidad crediticia de los IFCV que estén debidamente sustentados con base en eventos posteriores observables, la PCE ya reconocida se revierte en el periodo en que ocurren dichos cambios, contra la utilidad o pérdida neta del periodo, como una reversión de PCE previamente reconocida.

Operaciones fecha valor-

Los títulos adquiridos que se pacte liquidar en fecha posterior hasta un plazo máximo de cuatro días hábiles siguientes a la concertación de la operación de compraventa, se reconocen como títulos restringidos, en tanto que, los títulos vendidos se reconocen como títulos por entregar disminuyendo las inversiones en instrumentos financieros. La contraparte deberá ser una cuenta liquidadora, acreedora o deudora, según corresponda. Cuando el monto de títulos por entregar excede el saldo de títulos en posición propia de la misma naturaleza (gubernamentales, bancarios, accionarios y otros títulos de deuda), se presenta en el pasivo dentro del rubro de "Valores asignados por liquidar".

e) Operaciones de reporto-

Las operaciones de reporto que no cumplen con los términos establecidos en la NIF C-14 "Transferencia y baja de activos financieros", se les da el tratamiento de financiamiento con colateral atendiendo a la sustancia económica de dichas transacciones e independientemente si se trata de operaciones de reporto "orientadas a efectivo" u "orientadas a valores". En las transacciones "orientadas a efectivo" la intención como reportada es obtener un financiamiento en efectivo y la intención de la reportadora es el invertir su exceso de efectivo, y en la transacción "orientada a valores" la reportadora tiene como objetivo acceder a ciertos valores en específico y la intención de la reportada es la de aumentar los rendimientos de sus inversiones en instrumentos financieros.

Banco Actinver, S. A.,
Institución de Banca Múltiple, Grupo Financiero Actinver
y Subsidiaria

Notas a los estados financieros consolidados
Al 31 de diciembre de 2024 y 2023
(Millones de pesos)

Actuando como reportada-

En la fecha de contratación de la operación de reporto, el Banco reconoce la entrada de efectivo o equivalentes de efectivo o bien una cuenta liquidadora deudora, así como una cuenta por pagar medida inicialmente al precio pactado que se presenta en el rubro “Acreedores por reporto”, la cual representa la obligación de restituir dicho efectivo a la reportadora. A lo largo de la vigencia del reporto, la cuenta por pagar se valúa a su costo amortizado mediante el reconocimiento del interés por reporto en los resultados del ejercicio conforme se devenga, de acuerdo con el método de interés efectivo, dentro del rubro de “Gastos por intereses”. Los activos financieros transferidos a la reportadora se reclasifican en el estado de situación financiera consolidado, presentándolos como restringidos, y se siguen valuando de conformidad con el criterio de contabilidad que corresponda al activo.

Actuando como reportadora-

En la fecha de contratación de la operación de reporto, se reconoce la salida de efectivo y equivalentes de efectivo, o bien una cuenta liquidadora acreedora, registrando una cuenta por cobrar al precio pactado que se presenta en el rubro de “Deudores por reporto”, la cual representa el derecho a recuperar el efectivo entregado. A lo largo de la vigencia del reporto, la cuenta por cobrar se valúa a su costo amortizado, mediante el reconocimiento del interés por reporto en los resultados del ejercicio conforme se devenga, de acuerdo con el método de interés efectivo, dentro del rubro de “Ingresos por intereses”. Los activos financieros que son recibidos como colateral, se registran en cuentas de orden y se valúan a valor razonable.

En caso de que el Banco venda el colateral o lo otorgue en garantía, se reconoce la entrada de los recursos procedentes de la transacción, así como una cuenta por pagar por la obligación de restituir el colateral, la cual se valúa, para el caso de venta a su valor razonable o, en caso de que sea dado en garantía en otra operación de reporto, a su costo amortizado. El diferencial que llegara a resultar entre el precio recibido y el valor de la cuenta por pagar se reconoce en los resultados del ejercicio.

f) Instrumentos financieros derivados - (con fines de negociación y cobertura)

El Banco clasifica los instrumentos financieros derivados con base a su intencionalidad como se muestran a continuación:

- Con fines de negociación - Consiste en la posición que asume el Banco con la intención de obtener ganancias basadas en los cambios en su valor razonable.
- Con fines de cobertura - Consiste en la posición que asume el Banco con el objeto de compensar o transformar el perfil de uno o varios de los riesgos generados por una partida cubierta.

El reconocimiento en los estados financieros de los activos y/o pasivos provenientes de operaciones con Instrumentos Financieros Derivados (IFD), se realiza en la fecha en que se concreta la operación, independientemente de la fecha de liquidación o entrega del bien.

El Banco reconoce todos los activos o pasivos financieros resultantes de los derechos y obligaciones establecidos en los contratos de IFD, inicialmente a su valor razonable, el cual, presumiblemente, corresponde al precio de transacción, es decir, el precio de contraprestación recibida o entregada. Los costos de transacción que sean directamente atribuibles a la adquisición de IFD se reconocen directamente en resultados dentro del “Resultado por intermediación”.

Posteriormente, todos los IFD se valúan a su valor razonable, sin deducir los costos de transacción en los que se pudiera incurrir en la venta u otro tipo de disposición, reconociendo dicho efecto de valuación en los resultados del período dentro del rubro “Resultado por intermediación”.

Banco Actinver, S. A.,
Institución de Banca Múltiple, Grupo Financiero Actinver
y Subsidiaria

Notas a los estados financieros consolidados
Al 31 de diciembre de 2024 y 2023
(Millones de pesos)

Los derivados se presentan en el estado de situación financiera consolidado en un rubro específico del activo o del pasivo, dependiendo de si su valor razonable corresponde a un saldo deudor o un saldo acreedor, respectivamente. Dichos saldos deudores o acreedores se compensan siempre y cuando cumplan con las reglas de compensación de activos y pasivos financieros.

Operaciones con fines de negociación-

— *Contratos adelantados ("forwards") y futuros:*

El contrato a futuro opera con términos estandarizados (condiciones generales de contratación), tiene mercado secundario y requiere el establecimiento obligatorio de colaterales en cuentas de aportaciones o de margen de liquidación diaria. El contrato adelantado o "forward" se opera en forma privada (fuera de los mercados organizados de futuros o de opciones). El saldo de dichos IFD representa la diferencia entre el valor razonable del contrato y el precio "forward" estipulado del mismo. Si la diferencia es positiva es plusvalía y se presenta en el activo; si es negativa es minusvalía y se presenta en el pasivo.

— *Opciones:*

En opciones compradas, su saldo deudor representa el valor razonable de los flujos futuros a recibir, reconociendo los efectos de valuación en los resultados del ejercicio.

En opciones vendidas, su saldo acreedor representa el valor razonable de los flujos futuros a entregar, reconociendo los efectos de valuación en los resultados del ejercicio.

— *Swaps:*

Su saldo representa la diferencia entre el valor razonable de la parte activa y de la parte pasiva.

Operaciones con fines de cobertura-

El Banco designa ciertos IFD como instrumentos de cobertura para cubrir el riesgo de mercado (disminución en las tasas de interés) el Banco ha negociado acuerdos de intercambio de flujos de efectivo sobre tasas de interés (IRS). En estos acuerdos el Banco paga flujos de efectivo variables y recibe una tasa de interés fija.

Al inicio de las relaciones de cobertura designadas, el Banco documenta el objetivo y estrategia de gestión de riesgos para llevar a cabo la cobertura. El Banco también documenta la relación económica entre la partida cubierta y el instrumento de cobertura.

El Consejo de Administración y Comité de Riesgos autorizó a Banco a realizar operaciones de derivados de cobertura. Una reducción de las tasas de interés debería provocar un deterioro en el margen financiero, al mantener pasivos a tasas mayores al costo de fondeo de mercado. Asimismo, este decremento en las tasas de interés supondría un incremento en el valor económico de la deuda.

Para cubrir el riesgo de mercado (disminución en las tasas de interés) el Banco ha negociado acuerdos de intercambio de flujos de efectivo sobre tasas de interés (IRS), en estos acuerdos Banco paga flujos de efectivo fijos y recibe una tasa de interés variable.

El Banco recibe tasa fija de 9.0918% y paga tasa de interés variable TIIE 28, por un notional de 300 millones de pesos y un plazo es de 1,797 días.

Mediante esta estrategia, el Banco logra transformar los flujos por entregar, de fijos a variables, en consecuencia, el margen financiero del Banco se vuelve variable, dependiente del comportamiento de las tasas de interés de mercado, que se espera disminuyan en el mediano plazo.

Banco Actinver, S. A.,
Institución de Banca Múltiple, Grupo Financiero Actinver
y Subsidiaria
Notas a los estados financieros consolidados
Al 31 de diciembre de 2024 y 2023
(Millones de pesos)

Como el propósito de la contratación de los derivados es cubrir el riesgo de tasa de interés, Banco Actinver decidió designar estos derivados como instrumentos de cobertura.

Los derivados con fines de cobertura, que cumplen con todas las condiciones, se valúan a valor razonable y el efecto se reconoce dependiendo del tipo de cobertura, de acuerdo con lo que se muestra a continuación:

— Coberturas de valor razonable. Cubren la exposición a los cambios en el valor razonable de un activo o pasivo reconocido o de un compromiso en firme no reconocido, o un componente de alguna de las partidas anteriores, o una exposición agregada. La posición primaria cubierta y el instrumento derivado de cobertura se valúan a su valor razonable, registrándose el efecto neto en los resultados del período dentro del rubro de “Resultado por intermediación”.

Colaterales otorgados y recibidos en operaciones de IFD fuera de mercados o bolsas reconocidos-

La cuenta por cobrar que se genera por el otorgamiento de colaterales en efectivo en operaciones de IFD no realizadas en mercados o bolsas reconocidos se presentan en el rubro de “Otras cuentas por cobrar, neto”, mientras que la cuenta por pagar que se genera por la recepción de colaterales en efectivo se presenta dentro del rubro “Acreedores por colaterales recibidos en efectivo”.

Los colaterales entregados en activos no realizables, como títulos, se registran como títulos restringidos por garantías, y los colaterales recibidos en títulos por operaciones de derivados se registran en cuentas de orden.

g) Compensación de cuentas liquidadoras-

Los montos por cobrar o por pagar provenientes de inversiones en instrumentos financieros, reportos, préstamos de valores y/o de operaciones con instrumentos financieros derivados que lleguen a su vencimiento y que a la fecha no hayan sido liquidados se registran en cuentas liquidadoras dentro de los rubros de “Otras cuentas por cobrar, neto” y “Otras cuentas por pagar, Acreedores por liquidación de operaciones”, así como los montos por cobrar o por pagar que resulten de operaciones de compraventa de divisas en las que no se pacte liquidación inmediata o en las de fecha valor mismo día.

Los saldos deudores y acreedores de las cuentas liquidadoras resultantes de operaciones de compraventa de divisas, inversiones en instrumentos financieros, reportos, préstamo de valores y derivados se compensan siempre y cuando se tenga el derecho contractual de compensar las cantidades registradas y, al mismo tiempo, se tenga la intención de liquidarlas sobre una base neta o bien realizar el activo y liquidar el pasivo simultáneamente. También se compensan los activos y pasivos en operaciones que son de la misma naturaleza o surgen del mismo contrato, siempre y cuando tengan el mismo plazo de vencimiento y se liquiden simultáneamente.

h) Cartera de crédito-

La cartera de crédito se compone de financiamientos otorgados a clientes por el Banco a través de contratos de crédito y operaciones de factoraje financiero, los cuales se reconocen cuando son originados.

La cartera de crédito incluye:

Banco Actinver, S. A.,
Institución de Banca Múltiple, Grupo Financiero Actinver
y Subsidiaria

Notas a los estados financieros consolidados
Al 31 de diciembre de 2024 y 2023
(Millones de pesos)

Cartera de crédito valuada a costo amortizado. El modelo de negocio de esta cartera de crédito consiste en conservarla para cobrar los flujos de efectivo contractuales y los términos del contrato prevén flujos de efectivo en fechas preestablecidas, que corresponden únicamente a pagos de principal e interés sobre el monto del principal pendiente de pago. Se reconoce inicialmente a su valor razonable que corresponde al precio de transacción, es decir al monto neto financiado que resulta de adicionar o restar al monto original de crédito, el seguro que se haya financiado, los costos de transacción, las comisiones, intereses y otras partidas cobradas por anticipado. Para su reconocimiento posterior, la cartera de crédito se valúa a su costo amortizado. El costo amortizado corresponde al valor presente de los flujos de efectivo contractuales por cobrar de la cartera de crédito, más los costos de transacción por amortizar, utilizando el método de interés efectivo y restando la estimación preventiva para riesgos crediticios.

Los costos de transacción a que se hace referencia incluyen, entre otros, honorarios y comisiones pagados a agentes, asesores e intermediarios, avalúos, gastos de investigación, así como la evaluación crediticia del deudor, evaluación y reconocimiento de las garantías, negociaciones para los términos del crédito, preparación y proceso de la documentación del crédito y cierre o cancelación de la transacción, incluyendo la proporción de la compensación a empleados directamente relacionada con el tiempo invertido en el desarrollo de esas actividades. Por otra parte, los costos de transacción no incluyen premios o descuentos, los cuales forman parte del valor razonable de la cartera de crédito al momento de la transacción.

Tanto las comisiones cobradas como los costos de transacción que origina una línea de crédito se reconocen como un crédito o cargo diferido, respectivamente, presentándose netos y afectando la cartera de crédito, los cuales se amortizan en resultados conforme se devengan.

Clasificación de la cartera de crédito

La cartera de crédito se presenta en las categorías de comercial y consumo, conforme a lo descrito a continuación:

Créditos comerciales. Incluye los créditos mencionados a continuación:

- a) los otorgados a personas morales o personas físicas con actividad empresarial y destinados a su giro comercial o financiero;
- b) créditos otorgados a entidades financieras distintos de los préstamos interbancarios con un plazo menor a 3 días hábiles;
- c) créditos otorgados a fiduciario que actúen al amparo de fideicomiso y los esquemas de crédito comúnmente conocidos como “estructurados” en los que exista afectación patrimonial que permita evaluar individualmente el riesgo asociado al esquema.

Créditos de consumo. Son créditos directos otorgados a personas físicas, derivados de créditos personales, de nómina, de créditos para la adquisición de bienes de consumo duradero (conocidos como ABCD), que contempla entre otros al crédito automotriz que son celebradas con personas físicas; incluyendo aquellos créditos otorgados para tales efectos a los ex-empleados de las entidades, así como los de liquidez que no cuenten con garantía de inmuebles.

Líneas de crédito

En el caso de líneas de crédito y cartas de crédito que el Banco ha otorgado, en las cuales no todo el monto autorizado esté ejercido, la parte no utilizada de las mismas se reconoce en cuentas de orden.

Banco Actinver, S. A.,
Institución de Banca Múltiple, Grupo Financiero Actinver
y Subsidiaria

Notas a los estados financieros consolidados
Al 31 de diciembre de 2024 y 2023
(Millones de pesos)

Operaciones de factoraje financiero

El factoraje financiero consiste en una operación por la cual el Banco, en su calidad de “factorante”, conviene adquirir derechos de crédito que el cliente, en su calidad de “factorado” (transferente), tiene a su favor por un precio determinado o determinable, pudiendo pactarse que el factorado quede obligado o no a responder del pago puntual y oportuno de los derechos de crédito transmitidos al Banco, es decir, factoraje con recurso o sin recurso, respectivamente.

Para cualquiera de las operaciones mencionadas anteriormente, el Banco reconoce inicialmente como cartera de crédito el valor nominal de la cartera recibida contra la salida de efectivo, el aforo pactado reconocido en “Otras cuentas por pagar” por importe del valor nominal de los derechos de crédito transferidos que no financia el Banco, y el ingreso financiero por devengar.

El ingreso financiero por devengar de estas operaciones corresponde a la diferencia entre el valor de la cartera recibida deducida del aforo y el monto financiado. Su devengamiento en el resultado integral se determina y reconoce conforme a la tasa de interés efectiva de las operaciones.

Pagos en especie

Los pagos en especie se reconocen de conformidad con lo establecido en la política contable de bienes adjudicados en la nota 3m.

Modelo de negocio de la cartera de crédito

La determinación del modelo de negocio para la cartera de crédito se basa en el historial de cómo el Banco la administra. El Banco considera lo siguiente:

- a) La forma en cómo se determina e informa al Consejo de Administración el desempeño de la cartera de crédito, por ejemplo, sobre rendimientos asociados a la cobranza contractual.
- b) Los riesgos que afectan el desempeño del modelo de negocio y de la cartera de crédito y cómo son administrados esos riesgos.
- c) Los lineamientos sobre los que se basa la remuneración de la dirección de crédito, si con base en maximizar el valor de la cartera de crédito o en cobrar sus flujos contractuales.

El Banco considera también la frecuencia, el valor y la oportunidad de las ventas de cartera de crédito en períodos anteriores, las razones de dichas ventas, así como las expectativas sobre la actividad de ventas futuras dentro del contexto y condiciones en que se presentaron, y la influencia que tienen en la forma en que se logra el objetivo de la entidad para administrar o gestionar la cartera de crédito y, específicamente sobre cómo se realizan los flujos de efectivo.

Anualmente el Banco evalúa las características de su modelo de negocio para clasificar la cartera de crédito con base en el objetivo del mismo, conforme a sus políticas establecidas.

Reclasificaciones del método de valuación

El Banco realiza reclasificaciones únicamente cuando el modelo de negocio de la cartera de crédito se modifica, exclusivamente cuando lo determina el Consejo de Administración como resultado de cambios externos o internos significativos que se presentan, comunicándolas a la Comisión Bancaria. Las reclasificaciones son reconocidas de forma prospectiva sin afectar el resultado integral del Banco, conforme a lo siguiente:

- Reclasificación de cartera de crédito valuada a valor razonable con efectos en resultados, para ser valuada a su costo amortizado. El valor razonable a la fecha de reclasificación debe ser su costo amortizado inicial, calculando la tasa de interés efectiva.

Banco Actinver, S. A.,
Institución de Banca Múltiple, Grupo Financiero Actinver
y Subsidiaria

Notas a los estados financieros consolidados
Al 31 de diciembre de 2024 y 2023
(Millones de pesos)

- Reclasificación de cartera de crédito valuada a valor razonable con efecto en los ORI, para ser valuada a su costo amortizado. El efecto reconocido en los ORI debe cancelarse contra el valor de la cartera de crédito, para que esta quede valuada a su costo amortizado, como si siempre hubiera sido reconocida sobre esta base.

Renegociaciones

Se consideran renegociaciones a las reestructuras y renovaciones de las operaciones de cartera de crédito, las cuales se describen a continuación:

Reestructuración. Es una renegociación de la que se deriva cualquier modificación a las condiciones originales del crédito, entre las cuales se encuentran:

- cambio de la tasa de interés establecida para el plazo remanente del crédito;
- cambio de moneda o unidad de cuenta (por ejemplo, VSM, UMA o UDI);
- concesión de un plazo de espera respecto del cumplimiento de las obligaciones de pago conforme a los términos originales del crédito;
- prórroga del plazo del crédito;
- modificación al esquema de pagos pactado, o
- ampliación de garantías que amparan el crédito de que se trate.

Renovación. Es una renegociación en la que el saldo de un crédito es liquidado parcial o totalmente por el deudor, sus obligados solidarios u otra persona que por sus nexos patrimoniales constituya riesgos comunes con el deudor, a través del incremento al monto original del crédito, o bien con el producto proveniente de otro crédito contratado con la misma entidad o con un tercero que por sus nexos patrimoniales con esta última constituya riesgos comunes.

No obstante lo anterior, el Banco no considera renovado un crédito por las disposiciones que se efectúen durante la vigencia de una línea de crédito preestablecida, siempre y cuando el acreditado haya liquidado la totalidad de los pagos que le sean exigibles conforme a las condiciones originales del crédito.

Por las reestructuras, así como por las renovaciones con las que se liquida parcialmente el crédito original, el Banco reconoce una utilidad o pérdida por la diferencia entre los flujos de efectivo del nuevo crédito descontados a la tasa de interés efectiva original y el valor en libros del crédito original a la fecha de la renegociación, sin considerar su estimación preventiva para riesgos crediticios.

Para efectos de lo anterior, se considera valor en libros al monto efectivamente financiado al acreditado, ajustado por los intereses devengados, otros conceptos financiados, los cobros de principal e intereses, así como por las quitas y condonaciones, bonificaciones y descuentos que se hayan otorgado, y en su caso los ingresos o gastos financieros por devengar.

Para la determinación de la tasa de interés efectiva del nuevo crédito, consecuencia de la reestructura o la renovación parcial, se toma de base el resultado de sumar al monto financiado los costos de transacción incurridos y en su caso las comisiones cobradas en por su originación y el resultado se toma de base para aplicar la tasa de interés efectiva original. Los costos de transacción y comisiones cobradas se reconocen como un cargo o crédito diferido, respectivamente, y se amortizan durante la vida remanente del crédito.

En el caso de renovaciones totales, el Banco considera que existe un nuevo crédito, por lo que da de baja el crédito original.

Banco Actinver, S. A.,
Institución de Banca Múltiple, Grupo Financiero Actinver
y Subsidiaria

Notas a los estados financieros consolidados
Al 31 de diciembre de 2024 y 2023
(Millones de pesos)

Nivel de riesgo de crédito de la cartera de crédito

La cartera de crédito es evaluada periódicamente a efecto de determinar el riesgo de crédito, el cual representa la pérdida potencial por la falta de pago de un acreditado o contraparte en las operaciones que efectúa el Banco, incluyendo las garantías reales o personales que les otorguen, así como cualquier otro mecanismo de mitigación utilizado por las entidades. El nivel de riesgo de crédito de la cartera de crédito se clasifica por etapas que son, en orden ascendente en su nivel de riesgo, Etapa 1, Etapa 2 y Etapa 3.

Etapa 1

Se refiere a cartera de crédito cuyo riesgo de crédito no se ha incrementado significativamente desde su reconocimiento inicial hasta la fecha de los estados financieros consolidados, es decir que no se encuentra en los supuestos para considerarse en las etapas 2 y 3 que se mencionan posteriormente.

Adicionalmente, en atención a lo establecido en las Disposiciones para la determinación de la estimación preventiva para riesgos crediticios, el Banco considera los siguientes criterios para definir cuando los créditos se encuentran en Etapa 1:

- Sobre créditos de consumo no revolvente (para adquisición de bienes de consumo duradero o ABCD, Auto, Nómina, Personal y Otros), cuando presentan hasta un mes de atraso.
- En el caso de cartera de crédito comercial, cuando presenta atrasos menores o iguales a 30 días naturales.

Etapa 2

Incluye créditos que han mostrado un incremento significativo de riesgo desde su reconocimiento inicial y hasta la fecha de los estados financieros consolidados conforme a los modelos de cálculo de la estimación preventiva para riesgos crediticios (ver nota 3j).

Adicionalmente, en atención a lo establecido en las Disposiciones para la determinación de la estimación preventiva para riesgos crediticios, el Banco considera los siguientes criterios para definir cuando los créditos se encuentran en Etapa 2:

- Para créditos de consumo no revolvente, cuando presentan atrasos de más de un mes y hasta tres meses.
- Cartera de crédito comercial, cuando presenta atrasos mayores a 30 días naturales o un mes calendario y menores a 90 días naturales o tres meses calendario.

Los créditos que estando en etapa 2 han liquidado totalmente los saldos exigibles pendientes de pago, o que habiendo sido reestructurados o renovados han cumplido con el pago sostenido, son reclasificados a etapa 1.

Etapa 3

Corresponde a la cartera de crédito con deterioro crediticio originado por la ocurrencia de uno o más de los eventos, los cuales tienen un impacto significativo sobre los flujos de efectivo futuros de dichos créditos. En específico, se consideran los créditos en esta etapa los siguientes:

1. Aquéllos por los que el Banco tiene conocimiento de que el acreditado ha sido declarado en concurso mercantil.

Sin perjuicio de lo previsto previamente, los créditos que continúan recibiendo pago en términos de lo previsto por la fracción VIII del artículo 43 de la Ley de Concursos Mercantiles (LCM), así como los créditos otorgados al amparo del artículo 75 en relación con las fracciones II y III del artículo 224 de la citada Ley, son traspasados a cartera de crédito con riesgo de crédito etapa 3 cuando incurren en los supuestos previstos por el numeral 2 siguiente.

Banco Actinver, S. A.,
Institución de Banca Múltiple, Grupo Financiero Actinver
y Subsidiaria

Notas a los estados financieros consolidados
Al 31 de diciembre de 2024 y 2023
(Millones de pesos)

2. Tratándose de créditos de consumo no revolventes, que han sido pagados parcialmente, cuando los vencimientos de sus adeudos son como sigue:
 - a. Créditos con pago único de principal e intereses al vencimiento, cuando presentan 30 días naturales o un mes calendario o más de vencidos en capital e interés.
 - b. Créditos con pago único de principal al vencimiento y con pagos periódicos de intereses, si presentan 90 días naturales o tres meses calendario o más de vencidos en interés o 30 días naturales o un mes calendario o más de vencidos en capital.
 - c. Pagos periódicos parciales de principal e interés, cuando presentan 90 días naturales o tres meses calendario o más de vencidos en capital o interés.
3. Créditos distintos a los mencionados en el numeral anterior, cuyas amortizaciones no han sido liquidadas en su totalidad en los términos pactados originalmente, cuando los vencimientos de sus adeudos son como sigue:
 - a. Créditos con pago único de principal e intereses al vencimiento, cuando presentan 30 días naturales o un mes calendario o más de vencidos en capital e interés.
 - b. Créditos con pago único de principal al vencimiento y con pagos periódicos de intereses, si presentan 90 días naturales o 3 meses calendario o más de vencidos en interés o 30 días naturales o un mes calendario o más de vencidos en capital.
 - c. Pagos periódicos parciales de principal e interés, cuando presentan 90 días naturales o tres meses calendario o más de vencidos en capital o interés.
4. Documentos de cobro inmediato referidos en la política contable de “Efectivo y equivalentes de efectivo”, al momento en que no han sido cobrados.

Adicionalmente, en atención a lo establecido en las Disposiciones para la determinación de la estimación preventiva para riesgos crediticios, el Banco considera los siguientes criterios para definir cuando los créditos se encuentran en Etapa 3:

- Para créditos de consumo no revolvente cuando presenta atrasos mayores a tres meses.
- Cartera de crédito comercial, si presenta atrasos mayores o iguales a 90 días naturales o 3 meses calendario.

Los créditos que estando en etapa 3 han liquidado totalmente los saldos exigibles pendientes de pago, o que habiendo sido reestructurados o renovados han cumplido con el pago sostenido, son reclasificados a etapa 1.

Efecto de renegociaciones en el nivel de riesgo de crédito.

Los créditos con riesgo de crédito etapa 2 o etapa 3 que se reestructuren o se renueven no se reclasifican a una etapa con menor riesgo de crédito por efecto de su reestructura o renovación, en tanto no exista evidencia de pago sostenido.

Los créditos con pago único de principal al vencimiento, con independencia de que los intereses se paguen periódicamente o al vencimiento, que se reestructuren durante su plazo o se renueven en cualquier momento, son traspasados a la categoría inmediata siguiente con mayor riesgo de crédito, y permanecen en dicha etapa hasta que existe evidencia de pago sostenido.

Las líneas de crédito dispuestas, que se han reestructurado o renovado en cualquier momento, se traspasan a la categoría inmediata siguiente con mayor riesgo de crédito, excepto cuando se cuenta con elementos que justifican la capacidad de pago del acreditado y se ha cumplido lo siguiente:

Banco Actinver, S. A.,
Institución de Banca Múltiple, Grupo Financiero Actinver
y Subsidiaria

Notas a los estados financieros consolidados
Al 31 de diciembre de 2024 y 2023
(Millones de pesos)

- a) se ha liquidado la totalidad de los intereses exigibles, y
- b) se ha cubierto la totalidad de los pagos a que esté obligado en términos del contrato a la fecha de la reestructuración o renovación.

Tratándose de disposiciones de crédito hechas al amparo de una línea de crédito, cuando se reestructuran o renuevan en forma independiente de dicha línea, son evaluadas de conformidad con las reglas para reestructuraciones y renovaciones aplicables antes descritas, atendiendo a las características y condiciones de la disposición o disposiciones reestructuradas o renovadas.

Si posterior a la evaluación descrita en el párrafo anterior se concluye que una o más disposiciones otorgadas al amparo de una línea de crédito deben traspasarse a la categoría inmediata siguiente con mayor riesgo de crédito por efecto de dicha reestructura o renovación y tales disposiciones, de manera individual o en su conjunto, representan al menos 25% del total del saldo dispuesto de la línea de crédito al a fecha de la reestructura o renovación, el saldo total dispuesto, así como sus disposiciones posteriores, son traspasadas a la categoría inmediata siguiente con mayor riesgo de crédito.

Los créditos con riesgo de crédito en etapa 1 y etapa 2, distintos de créditos referentes a i) créditos con pago único de principal al vencimiento, con independencia que los intereses se paguen periódicamente, ii) líneas de crédito dispuestas, y iii) disposiciones de crédito hechas al amparo de líneas de crédito, que se han reestructurado o renovado de los que no ha transcurrido al menos el 80% del plazo original del crédito, se mantienen en la misma categoría únicamente si cumplen lo siguiente:

- a) el acreditado ha cubierto la totalidad de los intereses devengados a la fecha de la renovación o reestructuración, y
- b) el acreditado ha cubierto el principal del monto original del crédito, que a la fecha de la renovación o reestructuración debió haber sido cubierto.

Sobre el mismo tipo de créditos mencionados en el párrafo anterior, con riesgo de crédito en etapa 1 y etapa 2, pero que han sido reestructurados o renovados durante el transcurso del 20% final del plazo original del crédito, son traspasados a la categoría inmediata siguiente, con mayor riesgo de crédito, excepto si cumplen con lo que se menciona a continuación:

- a) se ha liquidado la totalidad de los intereses devengados a la fecha de la renovación o reestructuración
- b) se ha cubierto el principal del monto original del crédito, que a la fecha de la renovación o reestructuración debió haber sido cubierto, y
- c) se ha cubierto el 60% del monto original del crédito.

Si no se cumplen todas las condiciones descritas en los dos párrafos anteriores, según corresponda, el crédito se traspasa a la categoría inmediata siguiente con mayor riesgo de crédito desde el momento en que se reestructura o renueva y hasta en tanto no exista evidencia de pago sostenido.

Se considera cumplido el requisito de los incisos a) de los dos párrafos anteriores, cuando habiéndose cubierto el interés devengado a la última fecha de corte, el plazo transcurrido entre dicha fecha y la reestructura o renovación no excede el menor entre la mitad del periodo de pago en curso y 90 días.

Los créditos con riesgo de crédito en etapa 1 o etapa 2 que se reestructuren o renueven en más de una ocasión, son traspasados a cartera con riesgo de crédito en etapa 3, excepto cuando el Banco cuenta con elementos que justifican la capacidad de pago del deudor. En el caso de cartera comercial, tales elementos deberán estar documentados e integrados al expediente del crédito.

Banco Actinver, S. A.,
Institución de Banca Múltiple, Grupo Financiero Actinver
y Subsidiaria

Notas a los estados financieros consolidados
Al 31 de diciembre de 2024 y 2023
(Millones de pesos)

Cuando se consolidan diversos créditos otorgados por el Banco a un mismo acreditado mediante una reestructura o renovación, se analiza cada uno de los créditos consolidados como si se reestructuraran o renovarían por separado y, si se concluye que uno o más de dichos créditos se habría traspasado a cartera con riesgo de crédito en etapa 2 o etapa 3 por la propia reestructura o renovación, el saldo total del crédito consolidado es traspasado a la categoría que correspondería al crédito objeto de consolidación con mayor riesgo de crédito.

Los créditos clasificados en el nivel de riesgo de crédito etapa 2 por efecto de una reestructura son evaluados periódicamente a fin de determinar si existe un incremento en su riesgo que origine que deben ser traspasados a la etapa de riesgo de crédito 3, conforme a lo descrito en el primer párrafo de la subsección “Etapa 3” de esta nota.

Los créditos no son traspasados a una categoría con mayor riesgo de crédito, por efecto de su reestructuración, si a la fecha de la operación presentan cumplimiento de pago por el monto total exigible de principal e intereses y únicamente modifican una o varias de las condiciones originales del crédito mencionadas a continuación, no se reclasificarán al rubro de “Cartera en etapa 3”.

- Garantías: únicamente cuando impliquen la ampliación o sustitución de garantías por otras de mejor calidad.
- Tasa de interés: cuando se mejora al acreditado la tasa de interés pactada.
- Moneda o unidad de cuenta: siempre y cuando se aplique la tasa correspondiente a la nueva moneda o unidad de cuenta.
- Fecha de pago: solo en el caso de que el cambio no implique exceder o modificar la periodicidad de los pagos. En ningún caso el cambio en la fecha de pago permite la omisión de pago en período alguno.
- Ampliación de la línea de crédito: sólo en el caso de créditos de consumo otorgados mediante líneas de crédito revolventes.

Pago sostenido del crédito.

Se considera que existe pago sostenido cuando el acreditado cubre el monto total exigible de principal e intereses sin retraso, conforme a lo siguiente:

- a) Cuando se trata de amortizaciones menores o iguales a 60 días, se cubre un mínimo de tres amortizaciones consecutivas del esquema de pagos del crédito.
- b) Para créditos con periodos de entre 61 y 90 días naturales, se realiza el pago de dos amortizaciones.
- c) En el caso de créditos con amortizaciones que cubran periodos mayores a 90 días naturales, se realiza el pago de una amortización.

Cuando los periodos de amortización pactados en la reestructura o renovación no son homogéneos, se considera el número de periodos que representan el plazo más extenso, conforme a lo descrito previamente.

Para reestructuras en las que se modifica la periodicidad del pago a periodos menores, para la determinación de si existe pago sostenido, se considera el número de amortizaciones que correspondería al esquema original del crédito.

En el caso de los créditos consolidados, si dos o más créditos originan el traspaso a cartera con riesgo etapa 2 o etapa 3, para determinar las amortizaciones requeridas para la existencia de pago sostenido, se considera el esquema original de pagos del crédito cuyas amortizaciones equivalgan al plazo más extenso.

Banco Actinver, S. A.,
Institución de Banca Múltiple, Grupo Financiero Actinver
y Subsidiaria

Notas a los estados financieros consolidados
Al 31 de diciembre de 2024 y 2023
(Millones de pesos)

Tratándose de créditos con pago único de principal al vencimiento, con independencia de si el pago de intereses es periódico o al vencimiento, se considera que existe pago sostenido del crédito cuando ocurra alguno de los siguientes supuestos:

- a) El acreditado ha cubierto al menos el 20% del monto original del crédito al momento de la reestructura o renovación, o bien,
- b) Se ha cubierto el importe de los intereses devengados conforme al esquema de pagos por reestructuración o renovación correspondientes a un plazo de 90 días y ha transcurrido al menos dicho plazo.

Los créditos que se reestructuran o renuevan en más de una ocasión, que se ha pactado con pago único de principal al vencimiento, con independencia de si el pago de intereses es periódico o al vencimiento, acreditarán pago sostenido del crédito cuando:

- a) El acreditado cubre al menos el 20% del principal pendiente de pago a la fecha de la nueva reestructura o renovación;
- b) Se ha cubierto el importe de los intereses devengados conforme al nuevo esquema de pagos por reestructuración o renovación correspondientes a un plazo de 90 días y ha transcurrido al menos dicho plazo, y
- c) La entidad cuenta con elementos que justifiquen la capacidad de pago del deudor. En el caso de créditos comerciales, tales elementos deberán estar debidamente documentados e integrados al expediente del crédito.

El pago anticipado de las amortizaciones de créditos reestructurados o renovados, distintos de aquellos con pago único de principal al vencimiento, con independencia de que los intereses se paguen periódicamente o al vencimiento, no se considera pago sostenido. Tal es el caso de las amortizaciones de créditos reestructurados o renovados que se paguen sin haber transcurrido los días naturales equivalentes a los periodos requeridos conforme al primer párrafo de esta subsección.

Los créditos que por efecto de una reestructura o renovación son traspasados a una categoría con mayor riesgo de crédito, en todos los casos permanecen un mínimo de tres meses en dicha categoría hasta acreditar pago sostenido y en consecuencia ser traspasados a la etapa inmediata siguiente con menor riesgo de crédito. Lo anterior con excepción de los créditos con pago de principal al vencimiento, con independencia de si el pago de intereses es periódico o al vencimiento, en los que se aplica lo descrito previamente para estos casos.

En todo caso, para que el Banco demuestre que existe pago sostenido, además de asegurarse de que el acreditado cumpla con los lineamientos de pago sostenido indicados en los párrafos anteriores, deberá tener a disposición de la Comisión Bancaria evidencia que justifique que el acreditado cuenta con capacidad de pago en el momento que se lleve a cabo la reestructura o renovación para responder a las nuevas condiciones del crédito. La evidencia mínima que deberá obtener es lo que se señala a continuación:

- a) probabilidad de incumplimiento intrínseca del acreditado,
- b) las garantías otorgadas al crédito reestructurado o renovado,
- c) la prelación de pago frente a otros acreedores y,
- d) la liquidez del acreditado ante la nueva estructura financiera del financiamiento.

Reconocimiento de ingresos, costos y gastos

El interés efectivo determinado mediante la aplicación de la tasa de interés efectiva se reconoce conforme se devenga. El interés efectivo incluye el devengamiento de los intereses de cartera (con base en la tasa contractual) y la amortización de comisiones por el otorgamiento de crédito, ambos presentados en el rubro de "Ingresos por intereses", así como la amortización de los costos de transacción por el otorgamiento de crédito presentada en el rubro de "Gastos por intereses".

Banco Actinver, S. A.,
Institución de Banca Múltiple, Grupo Financiero Actinver
y Subsidiaria

Notas a los estados financieros consolidados
Al 31 de diciembre de 2024 y 2023
(Millones de pesos)

Para determinar la tasa de interés efectiva, el Banco realiza lo siguiente:

1. Determina el monto de los flujos de efectivo futuros estimados a recibir. Consiste en sumar el principal y los intereses que se recibirán conforme al esquema de pagos del crédito, durante el plazo contractual, o en un plazo menor si es que existe una probabilidad de pago antes de la fecha de vencimiento u otra circunstancia que justifique la utilización de un plazo menor, para lo cual el Banco documenta la evidencia correspondiente.
2. Determinar el interés efectivo. Es el resultado de restar a los flujos de efectivo futuros estimados a recibir, el monto neto financiado determinado como se describe en el numeral 1 del segundo párrafo de esta nota.
3. Determinar la tasa de interés efectiva. Representa la relación entre el interés efectivo y el monto neto financiado.

Cuando conforme a los términos del contrato, la tasa de interés se modifica periódicamente, la tasa de interés efectiva calculada al inicio del periodo, es la que se utiliza durante toda la vida del crédito, es decir, no se determina nuevamente para cada periodo.

Existe la presunción de que los flujos de efectivo futuros y la vida esperada del crédito pueden ser confiablemente estimados;

El Banco considera que los flujos de efectivo futuros y la vida esperada del crédito son confiablemente estimados en la mayoría de las circunstancias, sin embargo, en aquellos casos en que no es posible estimarlos confiablemente, el Banco utiliza los flujos de efectivo contractuales, documentando las circunstancias y hechos que llevaron a dicha conclusión, lo cual es autorizado por el comité de crédito.

Las comisiones y costos de transacción se amortizan contra los resultados del ejercicio por el período correspondiente al plazo de la línea de crédito asociada. Si la línea de crédito se cancela, el saldo pendiente por amortizar se reconoce totalmente en resultados.

Las comisiones reconocidas con posterioridad al otorgamiento de crédito que se generan como parte del mantenimiento de dichos créditos, así como las que se cobran con motivo de créditos no colocados, se reconocen contra los resultados del ejercicio conforme se devengan.

Cartera de crédito restringida

Se consideran como créditos restringidos aquellos créditos respecto de los que existen circunstancias por las cuales no se puede disponer o hacer uso de ellos; por ejemplo, la cartera de crédito que la entidad transferente otorgue como garantía o colateral en operaciones de bursatilización.

i) Estimación preventiva para riesgos crediticios-

La determinación de la estimación preventiva para riesgos crediticios de cada categoría de la cartera de crédito se realiza con base en las metodologías generales establecidas en las Disposiciones por la Comisión Bancaria, las cuales se basan en el enfoque de Pérdida Esperada, que se determina multiplicando la Probabilidad de Incumplimiento (PI) por el producto de la Severidad de la Pérdida en caso de Incumplimiento (SP) y la Exposición al Incumplimiento (EI).

Tratándose de líneas de crédito, el Banco reconoce la estimación correspondiente al saldo no dispuesto conforme a las Disposiciones, lo cual también es aplicable a las cartas de crédito que el Banco ha emitido.

La Probabilidad de Incumplimiento es la probabilidad expresada como porcentaje de que ocurra cualquiera o ambas de las siguientes circunstancias con relación a un deudor específico:

Banco Actinver, S. A.,
Institución de Banca Múltiple, Grupo Financiero Actinver
y Subsidiaria

Notas a los estados financieros consolidados
Al 31 de diciembre de 2024 y 2023
(Millones de pesos)

- a) El deudor se encuentra en situación de mora durante 90 días naturales o más respecto a cualquier obligación crediticia frente al Banco, o bien dicha obligación crediticia cumple con los supuestos para ser clasificada con riesgo de crédito etapa 3, descritos anteriormente (ver nota 3i).
- b) Se considera probable que el deudor no abone la totalidad de sus obligaciones crediticias frente al Banco.

La Severidad de la Pérdida en caso de Incumplimiento corresponde a la intensidad de la pérdida en caso de incumplimiento expresada como porcentaje de la Exposición al Incumplimiento, una vez tomados en cuenta el valor de las garantías y los costos asociados a los procesos de realización (judiciales, administrativos de cobranza y de escrituración, entre otros).

La Exposición al Incumplimiento es la posición esperada, bruta de reservas, de la operación de crédito si se produce el incumplimiento del deudor. La Exposición al Incumplimiento no puede ser inferior a la cantidad dispuesta de la operación al momento del cálculo del requerimiento de capital.

El Banco reconoce estimaciones adicionales ordenadas por la Comisión Bancaria, las cuales se constituyen para cubrir riesgos que no se encuentran previstos en las diferentes metodologías de calificación de la cartera crediticia, y sobre las que previo a su constitución, el Banco requiere informar a la Comisión Bancaria sobre lo siguiente:

- a) origen de las estimaciones;
- b) metodología para su determinación;
- c) monto de estimaciones por constituir, y
- d) tiempo que se estima serán necesarias.

Sobre los créditos con riesgo de crédito en etapa 3, en los que en su reestructuración se acuerda la capitalización de los intereses devengados no cobrados registrados previamente en cuentas de orden, el Banco reconoce una estimación por el 100% de dichos intereses, la cual cancela cuando existe evidencia de pago sostenido.

Cartera de crédito comercial

El cálculo de la estimación preventiva para riesgos crediticios de la cartera de crédito comercial se realiza conforme a la metodología general establecida por la Comisión Bancaria, que considera inicialmente el nivel de riesgo de crédito en el que están clasificados los créditos, así como su clasificación previa en cinco diferentes grupos, según a quienes se han otorgado como se indica en la siguiente página.

- I. Fiduciarios que actúen al amparo de fideicomisos, no incluidos en la fracción anterior, así como esquemas de crédito comúnmente conocidos como “estructurado”.
- II. Entidades Financieras.
- III. Personas morales no incluidas en las fracciones anteriores y físicas con actividad empresarial que, a su vez, se divide en los siguientes subgrupos:
 - a) Con Ingresos Netos o Ventas Netas anuales menores al equivalente en moneda nacional a 14 millones de UDIs.
 - b) Con Ingresos Netos o Ventas Netas anuales iguales o mayores al equivalente en moneda nacional a 14 millones de UDIs.

El cálculo de la PI de los créditos comerciales se realiza de acuerdo con las Disposiciones, conforme a cada uno de los grupos descritos anteriormente, que consiste en evaluar factores cuantitativos y cualitativos del acreditado y asignarles un puntaje crediticio, el cual es totalizado y utilizado para calcular la PI.

Banco Actinver, S. A.,
Institución de Banca Múltiple, Grupo Financiero Actinver
y Subsidiaria

Notas a los estados financieros consolidados
Al 31 de diciembre de 2024 y 2023
(Millones de pesos)

Para el cálculo de la SP, si los créditos carecen de cobertura de garantías reales, personales o derivados de crédito, se determina conforme a los meses transcurridos de atraso, dependiendo del grupo al que pertenecen, y considerando si son o no créditos subordinados o sindicados en los que el Banco es subordinado respecto de otros acreedores; asimismo, se considera la determinación de la SP mediante un cálculo diferenciado para los créditos de acreditados que han sido declarados en concurso mercantil.

En caso de que los créditos cuenten con garantías reales, garantías personales, seguros de crédito, y/o derivados de crédito, éstos son considerados en la determinación SP con la finalidad de ajustar las reservas preventivas para riesgo de crédito. Para la cartera de crédito que cuenta con el beneficio de un esquema de cobertura de paso y medida, el cálculo de la SP considera dicha cobertura.

La EI, en el caso de líneas crédito no comprometidas que son cancelables incondicionalmente o que permiten la cancelación automática en cualquier momento y sin previo aviso del Banco, corresponde al saldo insoluto del crédito. Para líneas de crédito distintas a las mencionadas anteriormente, la determinación de la EI se determina conforme al cálculo establecido en las Disposiciones, que considera la clasificación de los créditos en los grupos mencionados previamente.

Cartera de consumo

La estimación preventiva para riesgos crediticios de la cartera de crédito de consumo se determina conforme a la metodología general establecida por la Comisión, que considera inicialmente el nivel de riesgo de crédito en el que están clasificados los créditos.

Adicionalmente, el cálculo de las reservas preventivas correspondientes a la cartera crediticia de consumo no revolvente considera lo siguiente: (i) monto exigible, (ii) pago realizado, (iii) atraso, (iv) antigüedad del acreditado en el Banco, (v) antigüedad del acreditado con instituciones, (vi) monto a pagar al Banco, (vii) monto a pagar reportado en las sociedades de información crediticia, (viii) saldo reportado en las sociedades de información crediticia, (ix) endeudamiento, (x) ingreso mensual del acreditado, (xi) importe original del crédito y (xii) saldo del crédito.

Conforme al criterio contable, el monto total de la reserva a constituir por cada crédito es el resultado de multiplicar la PI por la SP y la EI.

Grado de riesgo de la estimación preventiva para riesgos crediticios

Las reservas preventivas constituidas por el Banco son clasificadas conforme a su grado de riesgo, de acuerdo con la siguiente tabla:

Grado de riesgo	Rangos de porcentaje de estimación preventiva					
	Consumo				Comercial	
	No Revolvente		Otros créditos revolventes			
De	A	De	A	De	A	
A-1	0%	2.0%	0%	3.0%	0%	0.90%
A-2	2.01%	3.0%	3.01%	5.0%	0.91	1.5%
B-1	3.01%	4.0%	5.01%	6.5%	1.51	2.0%
B-2	4.01%	5.0%	6.51%	8.0%	2.01	2.5%
B-3	5.01%	6.0%	8.01%	10.0%	2.51	5.0%
C-1	6.01%	8.0%	10.01%	15.0%	5.01	10.0%
C-2	8.01%	15.0%	15.01%	35.0%	10.01	15.5%
D	15.01%	35.0%	35.01%	75.0%	15.51	45.0%
E	35.01%	100%	75.01%	100%	45.01	100%

Banco Actinver, S. A.,
Institución de Banca Múltiple, Grupo Financiero Actinver
y Subsidiaria

Notas a los estados financieros consolidados
Al 31 de diciembre de 2024 y 2023
(Millones de pesos)

Castigos, eliminaciones y recuperaciones de cartera de crédito

El Banco evalúa periódicamente si un crédito con riesgo crédito en etapa 3 debe permanecer en el estado de situación financiera consolidado, o bien ser castigado. El castigo se reconoce cancelando el saldo del crédito, contra la estimación preventiva para riesgos crediticios. Cuando el crédito a castigar excede el monto de la estimación, antes de efectuar el castigo, el Banco reconoce una estimación hasta por el monto de la diferencia.

En todo caso, el Banco cuenta con evidencia de las gestiones formales de cobro que se han ejercido respecto de estos créditos, así como de los elementos que acreditan la imposibilidad práctica de recuperación del crédito de acuerdo con sus políticas internas establecidas en el manual de crédito.

Adicionalmente el Banco realiza la eliminación de los créditos con riesgo en etapa 3 en los que su estimación preventiva para riesgos crediticios es del 100%, aun y cuando no cumplen con las condiciones descritas anteriormente. La eliminación se reconoce cancelando el saldo insoluto del crédito contra la estimación preventiva para riesgos crediticios.

Cualquier recuperación derivada de créditos previamente es reconocida en los resultados consolidados del ejercicio dentro del rubro de "Estimación preventiva para riesgos crediticios", salvo que las recuperaciones provengan de pagos en especie, cuyo tratamiento se realiza conforme a las políticas establecidas para Bienes Adjudicados en la nota 3m.

Los costos y gastos incurridos por la recuperación de cartera de crédito deberán reconocerse en los resultados consolidados como un gasto dentro del rubro de otros ingresos de la operación.

Quitas, condonaciones, bonificaciones y descuentos sobre la cartera

Las quitas sobre el monto perdonado del pago del crédito en forma parcial o total que el Banco efectuó a los acreditados se realizarán cancelando el saldo insoluto del crédito contra la estimación preventiva para riesgos crediticios asociada al crédito y, si esta es menor al monto perdonado, el Banco previamente constituye estimaciones hasta por el monto de la diferencia.

La cancelación de la estimación preventiva sobre las quitas, condonaciones, bonificaciones y descuentos sobre la cartera es aplicable a los montos perdonados derivado de incrementos en el riesgo crédito, en caso contrario deberán disminuirse de los ingresos que le dieron origen.

Cancelación de excedentes en la estimación preventiva para riesgos crediticios-

El excedente de la estimación preventiva para riesgos crediticios se deberá cancelar del estado de situación financiera consolidado contra los resultados consolidados del ejercicio, afectando el rubro de "Estimación preventiva para riesgos crediticios".

j) Otras cuentas por cobrar-

Se integra de las cuentas por cobrar liquidadoras por operaciones de venta de divisas, derechos fiduciarios, así como de los deudores por colaterales otorgados en efectivo por operaciones con valores. Asimismo, incluye los deudores diversos por premios, comisiones, saldos a favor de impuestos acreditables, préstamos y otros adeudos del personal y otros deudores.

Estimación por irrecuperabilidad o difícil cobro-

Banco Actinver, S. A.,
Institución de Banca Múltiple, Grupo Financiero Actinver
y Subsidiaria
Notas a los estados financieros consolidados
Al 31 de diciembre de 2024 y 2023
(Millones de pesos)

El Banco constituye una estimación por irrecuperabilidad o difícil cobro por las cuentas por cobrar conforme a lo siguiente:

Origen de la cuenta por cobrar	Criterio de reconocimiento de la estimación por irrecuperabilidad o difícil cobro
Cuentas liquidadoras con 90 o más días de su reconocimiento	Se clasifican como adeudos vencidos y simultáneamente se constituye una estimación por el importe total.
Otras cuentas por cobrar distintas a las anteriores de deudores no identificados con 60 días o más de haber sido registrados.	Se constituye una estimación por el importe total.
Préstamos a funcionarios y empleados, derechos de cobro y otras cuentas por cobrar relativas a deudores identificados cuyo vencimiento se pactadas a un plazo mayor a 90 días naturales.	Son evaluados por la Administración para determinar su valor de recuperación estimado y en su caso constituir la estimación.

No se reconoce estimación por irrecuperabilidad o difícil cobro sobre los saldos de impuestos a favor ni por el Impuesto al Valor Agregado (IVA) acreditable.

k) Arrendamientos

Actuando como arrendatario

Al inicio de un contrato, el Banco evalúa si un contrato es, o contiene, un contrato de arrendamiento. Un contrato es, o contiene, un arrendamiento si el contrato transmite el derecho de controlar el uso de un activo identificado por un período de tiempo a cambio de una contraprestación. Para evaluar si un contrato transmite el derecho de controlar el uso de un activo identificado, el Banco utiliza la definición de arrendamiento de la NIF D-5.

Al comienzo o en la modificación de un contrato que contiene un componente de arrendamiento, el Banco asigna la contraprestación en el contrato a cada componente de arrendamiento o servicio sobre la base de sus precios independientes relativos. Sin embargo, para los arrendamientos de propiedades, el Banco ha elegido no separar los componentes que no son de arrendamiento y contabilizar los componentes de arrendamiento y los que no son de arrendamiento, como un solo componente de arrendamiento.

El Banco reconoce un activo por derecho de uso y un pasivo por arrendamiento en la fecha de inicio del arrendamiento. El activo por derecho de uso se mide inicialmente al costo, que comprende el monto inicial del pasivo por arrendamiento ajustado por cualquier pago de arrendamiento realizado en o antes de la fecha de inicio, más los costos directos iniciales incurridos y una estimación de los costos para dismantelar o para restaurar el activo subyacente o el sitio en el que se encuentra, menos los incentivos de arrendamiento recibidos.

El activo por derecho de uso se deprecia posteriormente utilizando el método de línea recta desde la fecha de inicio hasta el final del plazo del arrendamiento, a menos que el arrendamiento transfiera la propiedad del activo subyacente al Banco al final del plazo del arrendamiento o el costo del activo por derecho de uso refleja que el Banco ejercerá una opción de compra. En ese caso, el activo por derecho de uso se depreciará a lo largo de la vida útil del activo subyacente, que se determina sobre la misma base que los de propiedades y equipo. Además, el activo por derecho de uso se reduce periódicamente por pérdidas por deterioro, si corresponde, y se ajusta por ciertas nuevas valuaciones del pasivo por arrendamiento como cambios en el monto de la renta por ajuste de inflación.

Banco Actinver, S. A.,
Institución de Banca Múltiple, Grupo Financiero Actinver
y Subsidiaria

Notas a los estados financieros consolidados
Al 31 de diciembre de 2024 y 2023
(Millones de pesos)

El pasivo por arrendamiento se mide inicialmente al valor presente de los pagos de arrendamiento que no se pagan en la fecha de inicio, descontados utilizando la tasa de interés implícita en el arrendamiento o, si esa tasa no puede determinarse fácilmente, la tasa incremental de financiamiento del Banco o la tasa libre de riesgo determinada con referencia al plazo del arrendamiento. Generalmente, el Banco usa su tasa de interés incremental como tasa de descuento.

El Banco determina su tasa incremental de financiamiento obteniendo tasas de interés de varias fuentes de financiamiento externo y realiza ciertos ajustes para reflejar los términos del arrendamiento (como plazo del arrendamiento y moneda en que se encuentran denominados los pagos) y el tipo de activo arrendado.

Los pagos de arrendamiento incluidos en la valuación del pasivo por arrendamiento comprenden lo siguiente:

- pagos fijos, incluidos los pagos en sustancia fijos;
- pagos de arrendamiento variables que dependen de un índice o una tasa, inicialmente valuados utilizando el índice o la tasa en la fecha de inicio;
- importes que se espera pagar bajo una garantía de valor residual; y
- el precio de ejercicio bajo una opción de compra que el Banco está razonablemente seguro de ejercer, los pagos de arrendamiento en un período de renovación opcional si el Banco está razonablemente seguro de ejercer una opción de extensión y las sanciones por la terminación anticipada de un arrendamiento a menos que el Banco esté razonablemente seguro de no terminar antes de tiempo.

El pasivo por arrendamiento se valúa a costo amortizado utilizando el método de interés efectivo. Se vuelve a valuar cuando hay un cambio en los pagos de arrendamiento futuros que surgen de un cambio en un índice o tasa, si hay un cambio en la estimación del Banco, del monto que se espera pagar bajo una garantía de valor residual, si el Banco cambia su evaluación de si ejercerá una opción de compra, extensión o terminación o si hay un pago en sustancia fijo de arrendamiento modificado. Cuando el pasivo por arrendamiento se vuelve a valuar de esta manera, se realiza un ajuste correspondiente al importe en libros del activo por derecho de uso, o se registra en resultados si el importe en libros del activo por derecho de uso se ha reducido a cero.

El Banco presenta activos de derecho de uso que no cumplen con la definición de propiedad de inversión en el rubro “Activos por derecho de uso de propiedades, mobiliario y equipo”, y los pasivos por arrendamiento en el rubro “Pasivo por arrendamiento”, ambos en el estado de situación financiera consolidado.

I) Bienes adjudicados-

Los bienes adjudicados o recibidos mediante dación en pago que no son destinados para uso del Banco, se reconocen en la fecha que causa ejecutoria el auto de aprobación del remate mediante el cual se decreta la adjudicación, o tratándose de bienes recibidos mediante dación en pago, en la fecha que se firma la escritura de dación, o se haya formalizado la transmisión de propiedad del bien.

El reconocimiento de bienes adjudicados se realiza como sigue:

- a) al menor entre el valor bruto en libros del activo que dio origen a la adjudicación, es decir, sin deducir la estimación preventiva para riesgos crediticios que se haya reconocido hasta esa fecha, y el valor neto de realización de los activos recibidos, cuando la intención de la entidad es vender dichos activos para recuperar el monto a cobrar; o
- b) al menor entre el valor bruto en libros del activo que dio origen a la adjudicación o el valor razonable del activo recibido, cuando la intención de la entidad es utilizar el activo adjudicado para sus actividades.

En la fecha de registro del bien adjudicado o recibido mediante dación en pago, el valor del activo que dio origen a la adjudicación, así como su respectiva estimación preventiva que se tuviera constituida, se dan de baja del estado de situación financiera consolidado por el total del activo neto de la estimación, deducido de los pagos parciales en especie en caso de cartera de crédito, o de los cobros o recuperaciones cuando se trata de derechos de cobro.

Banco Actinver, S. A.,
Institución de Banca Múltiple, Grupo Financiero Actinver
y Subsidiaria

Notas a los estados financieros consolidados
Al 31 de diciembre de 2024 y 2023
(Millones de pesos)

La diferencia entre el valor del activo que dio origen a la adjudicación, neto de estimaciones, y el valor del bien adjudicado determinado conforme a lo descrito en el segundo párrafo de esta nota, se reconoce en los resultados consolidados del ejercicio en el rubro de “Otros ingresos (egresos) de la operación”.

Valuación de bienes adjudicados

Los bienes adjudicados se valúan conforme al tipo de bien que se trate, registrando su valuación contra los resultados consolidados del ejercicio como “Otros ingresos (egresos) de operación”.

El Banco constituye trimestralmente provisiones adicionales para reconocer las pérdidas potenciales de valor de los bienes adjudicados por el paso del tiempo con base en las Disposiciones, las cuales se determinan como se menciona a continuación:

Meses transcurridos a partir de la adjudicación o dación en pago	Porcentaje de reserva	
	Bienes inmuebles	Bienes muebles, derechos de cobro e inversiones en valores
Hasta 6 meses	0%	0%
Más de 6 y hasta 12	0%	10%
Más de 12 y hasta 18	10%	20%
Más de 18 y hasta 24	10%	45%
Más de 24 y hasta 30	15%	60%
Más de 30 y hasta 36	25%	100%
Más de 36 y hasta 42	30%	100%
Más de 42 y hasta 48	35%	100%
Más de 48 y hasta 54	40%	100%
Más de 54 y hasta 60	50%	100%
Más de 60	100%	100%

Al momento de la venta de los bienes adjudicados, el diferencial entre el precio de venta y el valor en libros del bien adjudicado, neto de estimaciones, se reconoce directamente en los resultados consolidados del ejercicio en el rubro de “Otros ingresos (egresos) de la operación”.

Traspaso de bienes adjudicados para uso propio del Banco

Cuando el Banco opta por traspasar los bienes adjudicados para uso propio, el traspaso se realiza al rubro del estado consolidado de situación financiera que le corresponda según el activo de que se trate, cumpliendo con el hecho de que los bienes son utilizados para la realización de su objeto y se efectúe de acuerdo con sus estrategias de inversión y fines que se encuentran previamente establecidos en sus manuales, no existiendo la posibilidad de que dichos bienes vuelvan a considerarse como adjudicados.

m) Mobiliario, equipo y mejoras a locales arrendados-

El mobiliario, equipo y mejoras a locales arrendados se registran al costo de adquisición. El monto depreciable del mobiliario y equipo se determina después de deducir a su costo de adquisición su valor residual.

La depreciación se calcula usando el método de línea recta, de acuerdo con la vida útil estimada de los activos correspondientes y en el caso de mejoras a locales arrendados en el plazo del contrato de arrendamiento (nota 14).

n) Inversiones permanentes en acciones-

Este rubro incluye inversiones permanentes en las que no se tiene influencia significativa, las cuales se reconocen a su costo de adquisición.

Banco Actinver, S. A.,
Institución de Banca Múltiple, Grupo Financiero Actinver
y Subsidiaria

Notas a los estados financieros consolidados
Al 31 de diciembre de 2024 y 2023
(Millones de pesos)

Los dividendos provenientes de estas inversiones permanentes se reconocen en los resultados del ejercicio, salvo que correspondan a utilidades de períodos anteriores a la compra de la inversión, en cuyo caso se reconocen disminuyendo la inversión.

o) Pagos anticipados y otros activos-

Incluye pagos provisionales de impuestos, costos de referencia, depósitos en garantía, pagos anticipados y la PTU diferida. Asimismo, se incluye la amortización de dichos activos.

p) Activos intangibles, neto-

Los activos intangibles con vida útil definida incluyen principalmente licencias. Estos activos se registran a su costo de adquisición y se amortizan en línea recta, durante su vida útil estimada de un año.

q) Impuesto a la utilidad y participación de los trabajadores en la utilidad (PTU)-

El impuesto a la utilidad y PTU causados en el ejercicio se calculan conforme a las disposiciones legales y fiscales vigentes.

El impuesto a la utilidad y PTU diferidos se registran de acuerdo con el método de activos y pasivos, que compara los valores contables y fiscales de los mismos. Se reconocen impuesto a la utilidad y PTU diferidos (activos y pasivos) por las consecuencias fiscales futuras atribuibles a las diferencias temporales entre los valores reflejados en los estados financieros consolidados de los activos y pasivos existentes y sus bases fiscales relativas, y en el caso de impuesto a la utilidad diferido por pérdidas fiscales por amortizar y otros créditos fiscales. Los activos y pasivos por impuesto a la utilidad y PTU diferidos se calculan utilizando las tasas establecidas en la ley correspondiente que se aplicarán a la utilidad gravable en los años en que se estima se revertirán las diferencias temporales. El efecto de cambios en las tasas fiscales sobre el impuesto a la utilidad y PTU diferidos se reconoce en los resultados del período en que se aprueban dichos cambios.

El impuesto a la utilidad y PTU causados y diferidos se presentan y clasifican en los resultados del ejercicio, excepto aquellos que se originan de una transacción que se reconoce en el resultado integral o directamente en un rubro del capital contable.

r) Captación tradicional-

Este rubro comprende los depósitos de exigibilidad inmediata, los depósitos a plazo del público en general y los captados a través de operaciones en el mercado de dinero, los títulos de crédito emitidos y la cuenta global de captación sin movimientos en moneda nacional, extranjera o UDIS, mismos que se integran como se describe a continuación:

- a) Depósitos de exigibilidad inmediata. Incluyen a las cuentas de cheques, cuentas de ahorro y a los depósitos en cuenta corriente, entre otros.

Los sobregiros en las cuentas de cheques de los clientes del Banco, que no cuentan con una línea de crédito para tales efectos, se clasifican como adeudos vencidos en el rubro de "Cuentas por cobrar" y el Banco constituye simultáneamente a dicha clasificación una estimación de irrecuperabilidad por el importe total de dicho sobregiro, en el momento en que se presente tal evento.

- b) Depósitos a plazo. Incluyen, entre otros, a los certificados de depósito retirables en días preestablecidos, aceptaciones bancarias y pagarés con rendimiento liquidable al vencimiento captados del público en general y a través de operaciones en el mercado de dinero, estos últimos referidos a depósitos a plazo realizados con otros intermediarios financieros, así como con tesorerías de empresas y de entidades gubernamentales.

- c) Títulos de crédito. Se integran de, entre otros, los bonos bancarios y los certificados bursátiles.

Banco Actinver, S. A.,
Institución de Banca Múltiple, Grupo Financiero Actinver
y Subsidiaria

Notas a los estados financieros consolidados
Al 31 de diciembre de 2024 y 2023
(Millones de pesos)

- d) Cuenta global de captación sin movimientos. Incluye el principal y los intereses de los instrumentos de captación que no tengan fecha de vencimiento, o bien, que teniéndola se renueven en forma automática, así como las transferencias o las inversiones vencidas y no reclamadas.

Si en el transcurso de tres años contados a partir de que los recursos se depositen en la cuenta global de captación sin movimientos, cuyo importe no exceda por cuenta, al equivalente de trescientas unidades de medida y actualización (UMAS), prescribirán en favor del patrimonio de la beneficencia pública, El Banco estará obligado a enterar los recursos correspondientes a la beneficencia pública dentro de un plazo máximo de quince días contados a partir del 31 de diciembre del año en que se cumpla el supuesto previsto anteriormente descrito.

Los títulos colocados a descuento que no devenguen intereses (cupón cero), se registran al momento de la emisión tomando como base el monto de efectivo recibido.

El Banco deberá determinar la tasa de interés efectiva con base en lo establecido en la NIF C-19 "Instrumentos Financieros por pagar" y evaluar si la tasa determinada se encuentra dentro del mercado, comparándola con una tasa de interés que considere el valor del dinero en el tiempo y los riesgos inherentes de pago para financiamientos similares, a los que tenga acceso. Sólo en caso de que la tasa de interés de mercado sea sustancialmente distinta a la tasa efectiva, debe utilizarse la tasa de mercado como la tasa de interés efectiva en la valuación del instrumento, reconociendo en la utilidad o pérdida neta los efectos que se produzcan en el valor de Instrumento Financiero por pagar (IFP) por el cambio de tasa de interés.

Los intereses de captación tradicional se reconocen en resultados conforme se devengan dentro del rubro de "Gastos por intereses".

Los gastos de emisión, así como el descuento o premio en la colocación se reconocen como un cargo o crédito diferido, según se trate, el cual es amortizado en resultados conforme se devengue como gastos o ingresos por intereses, según corresponda, tomando en consideración el plazo del título que le dio origen en proporción al vencimiento de los títulos.

s) *Préstamos interbancarios y de otros organismos-*

El rubro incluye préstamos interbancarios directos de corto y largo plazo; los intereses se reconocen en resultados conforme se devengan. En el caso de los préstamos interbancarios pactados a plazo menor o igual a 3 días se presentan como parte del rubro de exigibilidad inmediata. Así mismo incluye préstamos por cartera descontada que proviene de los recursos proporcionados por bancos especializados en financiar actividades económicas, productivas o de desarrollo.

t) *Provisiones-*

El Banco reconoce, con base en estimaciones de la Administración, provisiones de pasivo por aquellas obligaciones presentes en las que la transferencia de activos o la prestación de servicios es virtualmente ineludible y surge como consecuencia de eventos pasados, principalmente servicios administrativos, sueldos y otros pagos al personal, los que, en los casos aplicables, se registran a su valor presente.

u) *Beneficios a empleados-*

Beneficios directos a corto plazo

Los beneficios a los empleados directos a corto plazo se reconocen en los resultados del período en que se devengan los servicios prestados. Se reconoce un pasivo por el importe que se espera pagar si el Banco tiene una obligación legal o asumida de pagar esta cantidad como resultado de los servicios pasados proporcionados y la obligación se puede estimar de forma razonable.

Banco Actinver, S. A.,
Institución de Banca Múltiple, Grupo Financiero Actinver
y Subsidiaria

Notas a los estados financieros consolidados
Al 31 de diciembre de 2024 y 2023
(Millones de pesos)

Beneficios directos a largo plazo

La obligación neta del Banco en relación con los beneficios directos a largo plazo (excepto por PTU diferida- (ver inciso (r) Impuesto a la utilidad y participación de los trabajadores en la utilidad) y que se espera que el Banco pague después de los doce meses de la fecha del estado de situación financiera consolidado más reciente que se presenta, es la cantidad de beneficios futuros que los empleados han obtenido a cambio de su servicio en el ejercicio actual y en los anteriores. Este beneficio se descuenta para determinar su valor presente. Las remediciones se reconocen en resultados en el período en que se devengan.

Beneficios por terminación

Se reconoce un pasivo por beneficios por terminación y un costo o gasto cuando el Banco no tiene alternativa realista diferente que la de afrontar los pagos o no pueda retirar la oferta de esos beneficios, o cuando cumple con las condiciones para reconocer los costos de una reestructuración, lo que ocurra primero. Si no se espera que se liquiden dentro de los 12 meses posteriores al cierre del ejercicio anual, entonces se descuentan.

Beneficios Post-Empleo

Planes de contribución definida

Las obligaciones por aportaciones a planes de contribución definida se reconocen en resultados a medida en que los servicios relacionados son prestados por los empleados. Las contribuciones pagadas por anticipado se reconocen como un activo en la medida en que el pago por anticipado dé lugar a una reducción en los pagos a efectuar en el futuro o a un reembolso en efectivo.

Planes de beneficios definidos

La obligación neta del Banco correspondiente a los planes de beneficios definidos prima de antigüedad y beneficios por indemnización legal, se calcula de forma separada para cada plan, estimando el monto de los beneficios futuros que los empleados han ganado en el ejercicio actual y en ejercicios anteriores.

El cálculo de las obligaciones por los planes de beneficios definidos se realiza anualmente por actuarios, utilizando el método de crédito unitario proyectado. Cuando el cálculo resulta en un posible activo para el Banco, el activo reconocido se limita al valor presente de los beneficios económicos disponibles en la forma de reembolsos futuros del plan o reducciones en las futuras aportaciones al mismo. Para calcular el valor presente de los beneficios económicos, se debe considerar cualquier requerimiento de financiamiento mínimo.

El costo laboral del servicio actual, el cual representa el costo del período de beneficios al empleado por haber cumplido un año más de vida laboral con base en los planes de beneficios, se reconoce en los gastos de administración. El Banco determina el gasto (ingreso) por intereses neto sobre el pasivo (activo) neto por beneficios definidos del período, multiplicando la tasa de descuento utilizada para medir la obligación de beneficio definido por el pasivo (activo) neto definido al inicio del período anual sobre el que se informa, tomando en cuenta los cambios en el pasivo (activo) neto por beneficios definidos durante el período como consecuencia de estimaciones de las aportaciones y de los pagos de beneficios.

Las modificaciones a los planes que afectan el costo de servicios pasados, se reconocen en los resultados de forma inmediata en el año en el cual ocurra la modificación, sin posibilidad de diferimiento en años posteriores. Asimismo, los efectos por eventos de liquidación o reducción de obligaciones en el período, que reducen significativamente el costo de los servicios futuros y/o que reducen significativamente la población sujeta a los beneficios, respectivamente, se reconocen en los resultados del período.

Banco Actinver, S. A.,
Institución de Banca Múltiple, Grupo Financiero Actinver
y Subsidiaria
Notas a los estados financieros consolidados
Al 31 de diciembre de 2024 y 2023
(Millones de pesos)

Las remediones (antes ganancias y pérdidas actuariales), resultantes de diferencias entre las hipótesis actuariales proyectadas y reales al final del periodo, se reconocen en el periodo en que se incurren como parte de los Otros Resultados Integrales (ORI), en el rubro de "Remediación por beneficios definidos a los empleados" en el capital contable.

v) Reconocimiento de ingresos-

Los intereses generados por los préstamos otorgados, incluyendo los interbancarios pactados a un plazo menor o igual a tres días hábiles, se reconocen en resultados conforme se devengan.

Los intereses devengados sobre cartera en etapa 3 se reconocen en resultados hasta que se cobran.

Los intereses y comisiones cobradas por anticipado se registran dentro del rubro de "Créditos diferidos y cobros anticipados" y se aplican a resultados conforme se devengan.

Las comisiones cobradas por el otorgamiento inicial de un crédito se registran como un crédito diferido, el cual se amortiza contra los resultados del ejercicio como un ingreso por intereses durante la vida del crédito. Las comisiones por anualidad y renovación de productos de cartera comercial, consumo y vivienda se difieren en un periodo de 12 a 360 meses, según corresponda, asimismo, los costos o gastos vinculados con el otorgamiento de créditos, se reconocen como un cargo diferido y se difieren durante el mismo plazo en el que se reconozcan los ingresos derivados por las comisiones cobradas por el otorgamiento inicial del crédito; el seguro que en su caso sea financiado forma parte de la cartera de crédito.

Las comisiones cobradas por el otorgamiento de crédito se presentan de manera neta de los costos y gastos asociados, presentándose en el rubro de otros activos, o bien de créditos diferidos y cobros anticipados según corresponda su naturaleza deudora o acreedora.

Las comisiones cobradas por reestructuraciones o renovaciones de créditos se adicionan a las comisiones originadas por el otorgamiento del crédito y se registran como un crédito diferido, el cual se amortiza como un ingreso por intereses bajo el método de línea recta durante el nuevo plazo del crédito. Las demás comisiones se reconocen en el momento en que se generan en el rubro de comisiones y tarifas cobradas.

Los intereses generados por operaciones de reporto se reconocen conforme se devengan.

Las comisiones ganadas por operaciones fiduciarias se reconocen en resultados conforme se devengan en el rubro de "Comisiones y tarifas cobradas", y se suspende la acumulación de dichos ingresos devengados, en el momento en que el adeudo por éstos presente 90 o más días naturales de incumplimiento de pago. En caso de que dichos ingresos devengados sean cobrados, se reconocen directamente en los resultados del ejercicio.

Las comisiones derivadas de los servicios de custodia o administración de bienes se reconocen en los resultados conforme se devengan en el rubro de "Comisiones y tarifas cobradas".

w) Transacciones en moneda extranjera-

Los registros contables están en pesos y en monedas extranjeras, las que, para efectos de presentación de los estados financieros consolidados, en el caso de divisas distintas al dólar se valúan de la moneda respectiva a dólares y después a moneda nacional, conforme lo establece la Comisión Bancaria. Para la conversión de los dólares a moneda nacional se utiliza el tipo de cambio de cierre de jornada determinado por el Banco Central. Las ganancias y pérdidas en cambios se registran en los resultados del ejercicio.

Banco Actinver, S. A.,
Institución de Banca Múltiple, Grupo Financiero Actinver
y Subsidiaria

Notas a los estados financieros consolidados
Al 31 de diciembre de 2024 y 2023
(Millones de pesos)

x) Aportaciones al Instituto para la Protección al Ahorro Bancario (IPAB)-

La Ley de Protección al Ahorro Bancario, entre otros preceptos, establece la creación del IPAB que pretende un sistema de protección al ahorro bancario a favor de las personas que realicen depósitos y regula los apoyos financieros que se otorguen a las instituciones de banca múltiple para el cumplimiento de este objetivo. El IPAB garantiza los depósitos bancarios de los ahorradores hasta un máximo de 400,000 UDIS (\$3 al 31 de diciembre de 2024 y 2023). El Banco reconoce en resultados del ejercicio las aportaciones obligatorias al IPAB.

y) Contingencias-

Las obligaciones o pérdidas importantes relacionadas con contingencias se reconocen cuando es probable que sus efectos se materialicen y existan elementos razonables para su cuantificación. Si no existen estos elementos razonables, se incluye su revelación en forma cualitativa en las notas a los estados financieros consolidados. Los ingresos, utilidades o activos contingentes se reconocen hasta el momento en que existe certeza de su realización.

z) Deterioro del valor de recuperación de activos de larga duración-

El Banco evalúa periódicamente los valores actualizados de los activos de larga duración para determinar la existencia de indicios de que dichos valores exceden su valor de recuperación. El valor de recuperación representa el monto de los ingresos netos potenciales que se espera razonablemente obtener como consecuencia de la utilización o realización de dichos activos. Si se determina que los valores actualizados son excesivos, el Banco registra las estimaciones necesarias para reducirlos a su valor de recuperación. Cuando se tiene la intención de vender los activos, éstos se presentan en los estados financieros consolidados a su valor actualizado o de realización, el menor.

aa) Información por segmentos-

El Banco tiene identificados los siguientes segmentos operativos para efectos de revelación en los estados financieros consolidados: a) Operaciones crediticias (créditos colocados), b) Operaciones de tesorería (operaciones de inversión por cuenta propia) y c) Operaciones por cuenta de terceros y otros (operaciones en cuentas de orden y servicios administrativos a terceros).

bb) Cuentas de orden-

Compromisos crediticios-

El saldo representa líneas de crédito autorizadas no ejercidas.

Las partidas registradas en esta cuenta están bajo ciertas circunstancias sujetas a calificación.

Operaciones en custodia-

El monto de los bienes en custodia se presenta en el rubro de "Bienes custodia y administración", según las características del bien u operación.

Actividades de fideicomiso-

Se registra en cuentas de orden el patrimonio de los fideicomisos que administra el Banco, atendiendo a la responsabilidad que implica la realización o cumplimiento del objeto de dichos fideicomisos, cuya encomienda se ha aceptado. En algunos casos, la citada responsabilidad se limita a la contabilización de los activos del fideicomiso, en tanto que, en otros casos, incluye el registro de activos, costos e ingresos que se generen durante la operación del mismo.

Banco Actinver, S. A.,
Institución de Banca Múltiple, Grupo Financiero Actinver
y Subsidiaria
Notas a los estados financieros consolidados
Al 31 de diciembre de 2024 y 2023
(Millones de pesos)

Las pérdidas por las responsabilidades en que se haya incurrido como fiduciario, se reconocen en resultados en el período en el que se conocen, independientemente del momento en el que se realice cualquier promoción jurídica al efecto.

Colaterales recibidos por la entidad-

Su saldo representa el total de colaterales recibidos en operaciones de reporto y préstamo de valores actuando el Banco como reportadora o prestataria.

Colaterales recibidos y vendidos o entregados en garantía por la entidad-

Su saldo representa el total de colaterales recibidos y vendidos o entregados en garantía, cuando el Banco actúe como reportada o prestamista.

Intereses devengados no cobrados derivados de cartera de crédito en etapa 3-

Se registran los intereses devengados en cuentas de orden a partir de que un crédito de cartera en etapa 1 "o" 2 es traspasado a cartera en etapa 3.

Otras cuentas de registro-

Al 31 de diciembre de 2024 y 2023, las otras cuentas de registro presentan un saldo de \$8,553 y 4,211, que se integra principalmente por documentos salvo buen cobro, Cuenta de Capital de Aportación (CUCA) y Cuenta de Utilidad Fiscal Neta (CUFIN).

(4) Cambios Contables-

Los cambios contables aplicados en 2023 se derivaron de la adopción de las siguientes NIF y mejoras a las NIF, las cuales no generaron cambios en los estados financieros del Banco.

NIF-B-14 Utilidad por acción- Realiza precisiones para la determinación de la utilidad por acción (UPA).

NIF B-15 Conversión de monedas extranjeras- Esta mejora precisa qué entidades y en qué casos se puede ejercer esta opción, estableciendo que una entidad que no tiene subsidiarias ni controladora o que es subsidiaria, asociada o negocio conjunto, puede preparar sus estados financieros sin realizar la conversión a moneda funcional, siempre que se trate de estados financieros exclusivamente para fines fiscales y legales y no tengan usuarios que requieran la preparación de estados financieros considerando los efectos de la conversión a moneda funcional.

(5) Posición en moneda extranjera-

La reglamentación del Banco Central establece normas y límites a los bancos para mantener posiciones en monedas extranjeras larga o activa (corta o pasiva) equivalentes a un máximo del 15% del capital básico del Banco. Al 31 de diciembre de 2024 y 2023, la posición máxima permitida ascendió a \$44 y \$48 millones de dólares, respectivamente.

La posición en monedas extranjeras al 31 de diciembre de 2024 y 2023, se analiza en dólares americanos cómo se muestra a continuación:

	Dólares americanos		MXN	
	2024	2023	2024	2023
Activos	533,538,021	698,827,340	11,142	11,857
Pasivos	(531,413,335)	(686,508,557)	(11,097)	(11,648)
Posición larga	2,124,686	12,318,783	\$ 45	209

Banco Actinver, S. A.,
Institución de Banca Múltiple, Grupo Financiero Actinver
y Subsidiaria

Notas a los estados financieros consolidados
Al 31 de diciembre de 2024 y 2023
(Millones de pesos)

El tipo de cambio en relación con el dólar al 31 de diciembre de 2024 y 2023, determinado por el Banco Central, y utilizado para valuar los activos y pasivos en moneda extranjera, fue de \$20.8829 y \$16.9666 (Tipo de cambio de cierre de jornada) pesos por dólar.

(6) Efectivo y equivalentes de efectivo-

Al 31 de diciembre de 2024 y 2023, el rubro de efectivo y equivalentes de efectivo se integra como se menciona a continuación:

	2024	2023
Caja	\$ 239	160
Bancos:		
Depósitos en Banco de México	2,109	1,711
Depósitos en Otras Entidades Financieras	210	34
Efectivo y equivalentes de efectivo, otros:		
Documentos de Cobro Inmediato	2	6
Metales Preciosos Amonedados	4	3
Efectivo y equivalentes de efectivo restringidos o dadas en garantía:		
Depósitos en Banco de México	21	-
Préstamos interbancarios con vencimiento menor a 3 días	6,673	5,674
Divisas a recibir	3,648	-
Otros	43	43
	\$ 12,949	7,631

Compraventa de divisas a 24, 48 y 72 horas:

Al 31 de diciembre de 2024 y 2023, las compras y ventas de divisas en moneda origen y valorizadas, a ser liquidadas en 24, 48 y 72 horas, se integran como se muestra en la siguiente hoja.

Compra

Divisa	Moneda origen		Efectivo y equivalentes de efectivo		Cuenta por pagar	
	2024	2023	2024	2023	2024	2023
USD	479	274	10,009	4,654	9,882	4,640
EUR	9	1	186	10	185	10
GBP	-	-	2	2	2	2
CAD	-	-	1	1	1	2
CHF	-	-	4	2	4	2
COP	121	16	1	-	1	-
	\$609	291	10,203	\$ 4,669	10,075	4,656

Venta

Divisa	Moneda origen		Efectivo y equivalentes de efectivo		Cuenta por cobrar	
	2024	2023	2024	2023	2024	2023
USD	538	276	11,227	\$ 4,679	11,067	4,668
EUR	17	1	376	17	375	17
GBP	-	-	8	4	8	4
CAD	1	1	16	10	16	10
CHF	-	-	7	4	7	4
COP	92	-	-	-	-	-
	\$648	278	11,634	\$ 4,714	11,473	4,703

Al 31 de diciembre de 2024 y 2023, las operaciones de compraventa de divisas a 24, 48 y 72 horas presentan un sobregiro como se muestra a continuación:

Banco Actinver, S. A.,
Institución de Banca Múltiple, Grupo Financiero Actinver
y Subsidiaria

Notas a los estados financieros consolidados
Al 31 de diciembre de 2024 y 2023
(Millones de pesos)

	2024	2023
Venta de divisas	\$ (11,635)	(4,714)
Efectivo y equivalentes de efectivo restringidos - Compra de divisas	10,203	4,669
Total de sobregiro presentado en acreedores diversos y otras cuentas por pagar (nota 18)	\$ (1,432)	(45)

Caja y bancos:

Al 31 de diciembre de 2024 y 2023, los saldos en moneda extranjera valorizada en pesos de caja y bancos por tipo de moneda se integran como se muestra a continuación:

	2024	2023
Dólar	\$ 144	82
Euro	191	8
Dólar Canadiense	16	9
Franco Suizo	3	2
Yen Japonés	1	1
Libra Esterlina	6	3
	\$ 361	105

Banco Central:

Al 31 de diciembre de 2023, el Banco mantuvo un depósito a plazo en el Banco Central equivalente a \$67, con un plazo de 91 días y una tasa de interés de 11.43%, al 31 de diciembre de 2024 no existe saldo por este concepto. En adición, los depósitos en Banco Central incluyen al 31 de diciembre de 2024 y 2023, los depósitos en el sistema de pagos en dólares (SPID) por \$271 y \$209 y las subastas de depósito vigentes por \$1,837 y \$1,435 respectivamente.

Préstamos interbancarios con vencimiento menor a 3 días:

Al 31 de diciembre de 2024 y 2023, se pactaron los siguientes préstamos en dólares:

Contraparte	Plazo días	Tasa pactada	2024 Monto
The Bank of New York Mellon	2	2.00%	10
Deutsche Bank	2	4.50%	-
Deutsche Bank	2	4.36%	1,027
JP Morgan Chase	2	4.15%	5,636
			6,673

Contraparte	Plazo días	Tasa pactada	2023 Monto
The Bank of New York Mellon	3	3.50%	9
Deutsche Bank	3	5.00%	-
JP Morgan Chase	3	5.00%	5,665
			5,674

Al 31 de diciembre de 2024 y 2023, no se tienen sobregiro en cuentas de Bancos.

Banco Actinver, S. A.,
Institución de Banca Múltiple, Grupo Financiero Actinver
y Subsidiaria
Notas a los estados financieros consolidados
Al 31 de diciembre de 2024 y 2023
(Millones de pesos)

(7) Inversiones en instrumentos financieros-

a) Valor en libros

A continuación, se presenta el análisis de las inversiones en instrumentos financieros por cada categoría al 31 de diciembre de 2024 y 2023; con base en los modelos de negocio determinados por el Banco, incluyendo sus niveles en la jerarquía del valor razonable:

2024

	Nacionales	Extranjeros
<i>Instrumentos financieros negociables (IFN):</i>		
TBIL	-	1,044
BSMX	-	179
CABEI	-	-
BONDES	50	-
CETES	218	-
BPAG	61	-
ACCIONES	179	-
Total instrumentos financieros negociables	\$ 508	1,223
<i>Restringidos en reporte:</i>		
BONDES	605	-
BPAG	1,346	-
CABEI	461	-
CETES	721	-
Total Instrumentos restringidos en reporte:	\$ 3,133	-
<i>Valor razonable:</i>		
Nivel 1	3,641	1,223
Nivel 2	-	-
Nivel 3	-	-
Total	\$ 3,641	1,223
<i>Instrumentos financieros para cobrar o vender (IFCV):</i>		
TNOT	-	2,097
CETES	-	-
BPAG	258	-
BONOS	534	-
MOLYMET	209	-
VINTE	2	-
Total Instrumentos financieros para cobrar o vender:	\$ 1,003	2,097
<i>Restringidos en reporte:</i>		
MOLYMET	-	-
Total Instrumentos restringidos en reporte:	\$ -	-
<i>Restringidos otros:</i>		
CETES	6	-
Total Instrumentos restringidos en reporte:	\$ 6	-
<i>Valor razonable:</i>		
Nivel 1	1,009	2,097
Nivel 2	-	-
Nivel 3	-	-
Total	\$ 1,009	2,097
<i>Instrumentos financieros para cobrar principal e interés (IFCPI):</i>		
AERMXCB	75	-
CADU	-	-
GICSA	2	-
TPLAY	173	-
BONOS	-	-
VASCONI	13	-
Total Instrumentos financieros para cobrar principal e interés	\$ 263	-
<i>Restringidos en reporte:</i>		
BONOS	289	-
Total Instrumentos restringidos en reporte:	\$ 289	-

Banco Actinver, S. A.,
Institución de Banca Múltiple, Grupo Financiero Actinver
y Subsidiaria

Notas a los estados financieros consolidados
Al 31 de diciembre de 2024 y 2023
(Millones de pesos)

2023

	Nacionales	Extranjeros
<i>Instrumentos financieros negociables (IFN):</i>		
NAFIN	-	4,128
TBIL	-	633
TNOT	-	-
BONDES	35	-
CETES	-	-
BPAG	23	-
ACCIONES	88	-
Total instrumentos financieros negociables	\$ 146	4,761
Restringidos en reporte:		
BPAG	377	-
BONDES	589	-
CETES	181	-
Total Instrumentos restringidos en reporte:	\$ 1,147	-
<u>Valor razonable:</u>		
Nivel 1	146	4,761
Nivel 2	-	-
Nivel 3	-	-
Total	\$ 146	4,761
<i>Instrumentos financieros para cobrar o vender (IFCV):</i>		
CETES	368	-
BPAG	1,575	-
BONDES	-	-
UDIBONO	-	-
AXO	-	-
AERMXCB	-	-
MOLYMET	-	-
VINTE	2	-
CADU	-	-
Total Instrumentos financieros para cobrar o vender:	\$ 1,945	-
Restringidos en reporte:		
BPAG	-	-
BPA	-	-
BONDES	-	-
CETES	-	-
FUNO	709	-
MOLYMET	306	-
Total Instrumentos restringidos en reporte:	\$ 1,015	-
Restringidos otros:		
CETES	-	-
Total Instrumentos restringidos otros:	\$ -	-
<u>Valor razonable:</u>		
Nivel 1	2,959	-
Nivel 2	-	-
Nivel 3	-	-
Total	\$ 2,959	-
<i>Instrumentos financieros para cobrar principal e interés (IFCPI):</i>		
AERMXCB	189	-
CADU	1	-
GICSA	2	-
VASCONI	13	-
TPLAY	73	-
BONOS	288	-
Total Instrumentos financieros para cobrar principal e interés	\$ 566	-

Banco Actinver, S. A.,
Institución de Banca Múltiple, Grupo Financiero Actinver
y Subsidiaria

Notas a los estados financieros consolidados
Al 31 de diciembre de 2024 y 2023
(Millones de pesos)

Efectos reconocidos en resultados y ORI

Las ganancias y pérdidas netas generadas por las inversiones en instrumentos financieros por el periodo terminado el 31 de diciembre de 2024 y 2023, se muestran a continuación:

Resultado por compraventa (nota 24c):	2024	2023
IFN	\$ (70)	5
IFCV	35	(12)
	\$ (35)	(7)
<hr/>		
Resultado por valuación (nota 24c):		
IFN	\$ 56	222
<hr/>		
Reconocido en ORI (nota 21b):		
IFCV	\$ (9)	8
<hr/>		

b) Reclasificaciones de categorías

Al 31 de diciembre de 2024 y 2023, el Banco no realizó transferencias de títulos entre categorías.

(8) Operaciones de reporte-

Los saldos deudores y acreedores por operaciones de reporte al 31 de diciembre de 2024 y 2023, se analizan a continuación:

	Deudores por reporte 2024	Acreedores por reporte 2024
Deuda gubernamental	\$ 1,274	2,956
Otros títulos de deuda	489	466
	\$ 1,763	3,422
<hr/>		
Obligación de la reportadora por restitución del colateral a la reportada	1,763	
<hr/>		
	Deudores por reporte 2023	Acreedores por reporte 2023
Deuda gubernamental	\$ 7,759	1,152
Otros títulos de deuda	502	1,008
	\$ 8,261	2,160
<hr/>		
Obligación de la reportadora por restitución del colateral a la reportada	4,831	

Banco Actinver, S. A.,
Institución de Banca Múltiple, Grupo Financiero Actinver
y Subsidiaria

Notas a los estados financieros consolidados
Al 31 de diciembre de 2024 y 2023
(Millones de pesos)

A continuación, se analizan por tipo de bien y monto total, los colaterales entregados en operaciones de reporto como reportado registrados como títulos restringidos, así como los plazos promedio de los títulos entregados en las operaciones vigentes al 31 de diciembre de 2024 y 2023.

	2024		2023	
	Restringidos	Plazo promedio	Restringidos	Plazo promedio
Deuda Gubernamental				
BPA	\$ -		\$ 47	14
BPAG	1,346	2	330	9
BONDES D y F	605	1	589	1
CETES	721	1	181	1
BONOS	296	3	-	-
Otros Títulos de Deuda				
Otros	461	5	1,015	4
	\$ 3,429		\$ 2,162	

Al 31 de diciembre de 2024 y 2023, los colaterales recibidos en garantía en operaciones de reporto reconocidos en cuentas de orden son por \$1,772 y \$8,229 respectivamente. Al 31 de diciembre de 2024 y 2023, el saldo de los colaterales recibidos y vendidos o entregados en garantía en operaciones de reporto reconocidos en cuentas de orden ascienden a \$1,772 y \$4,799 respectivamente.

Por el periodo terminado el 31 de diciembre de 2024 y 2023, los intereses derivados de las operaciones de reporto reconocidos en el estado consolidado de resultado integral dentro del rubro de "Ingresos por intereses" ascendieron a \$923 y \$694 respectivamente y en el rubro de "Gastos por intereses" por \$766 y \$642 respectivamente.

(9) Instrumentos financieros derivados-

a) Derivados con fines de negociación

A continuación, se muestran los IFD por nivel de jerarquía al 31 de diciembre de 2024 y 2023.

	2024		2023	
	Activo	Pasivo	Activo	Pasivo
Valor razonable:				
Nivel 2	\$ 304	(395)	395	(149)

Banco Actinver, S. A.,
Institución de Banca Múltiple, Grupo Financiero Actinver
y Subsidiaria

Notas a los estados financieros consolidados
Al 31 de diciembre de 2024 y 2023
(Millones de pesos)

Medición de los valores razonables

i. Técnicas de valuación y datos de entrada no observables significativos

Las siguientes tablas muestran las técnicas de valuación usadas para medir los valores razonables Nivel 2 para los instrumentos financieros medidos a valor razonable en el estado de situación financiera consolidado, así como también los datos de entrada no observables significativos usados.

Tipo	Técnica de valuación	Datos de entrada no observables significativos	Interrelación entre los datos de entrada no observables claves y la medición del valor razonable
Contratos forward de tipo de cambio	<i>Precios forward:</i> El valor razonable se determina usando tipos de cambio forward cotizados o estimados a la fecha de los estados financieros consolidados y cálculos del valor presente con base en curvas de rendimiento con calidad crediticia en las respectivas monedas.	No aplica	No aplica
Swaps de tasa de interés	<i>Modelos de swaps de tasas:</i> El valor razonable se calcula como el valor presente de los flujos de efectivo netos futuros estimados. Las estimaciones de los flujos de efectivo de tasa flotante para futuros se basan en tasas swaps cotizadas, precios futuros o tasas deudoras interbancarias. Los flujos de efectivo son descontados usando una curva de rendimiento creada a partir de fuentes similares y que refleja la tasa interbancaria de referencia correspondiente usada por los participantes del mercado para este propósito cuando fijan los precios de los swaps de tasa de interés, así como el colateral otorgado o recibido. La estimación del valor razonable está sujeta a un ajuste por riesgo de crédito que refleja el riesgo de crédito del Banco y de la contraparte; este ajuste se calcula con base en diferenciales de crédito derivados de precios de bonos o permutas de incumplimiento crediticio.	No aplica	No aplica
Opciones sobre divisas y sobre tasas de interés.	<i>Modelo de opciones:</i> El valor razonable de las opciones se estima mediante el modelo de Black&Scholes y sus variantes. Para las opciones sobre divisas el precio se calcula mediante el modelo de Garman y, en el caso de las tasas de interés, mediante la aproximación discreta de Black, donde la tasa forward es el subyacente.	No aplica	No aplica

Banco Actinver, S. A.,
Institución de Banca Múltiple, Grupo Financiero Actinver
y Subsidiaria

Notas a los estados financieros consolidados
Al 31 de diciembre de 2024 y 2023
(Millones de pesos)

Montos notacionales

Los montos notacionales representan el número de unidades especificadas en los contratos de IFD y no la pérdida o ganancia asociada con el riesgo de mercado o riesgo de crédito de los instrumentos. Los montos notacionales representan el monto al que una tasa o un precio es aplicado para determinar el monto de flujo de efectivo a ser intercambiado. Los montos notacionales de los instrumentos financieros derivados por tipo de instrumento y subyacente al 31 de diciembre de 2024 y 2023, se muestran como sigue:

2024					Valor Razonable				Neto		Fecha de vencimiento
Cliente	Tipo	Subyacente	Tipo operación	Monto Notacional	Activo	Pasivo	Activo	Pasivo			
BBVA	SWAP	TIIE	Compra	\$ 385	148	(106)	43	-			03-ene-30
CBACTINVER	SWAP	TIIE	Venta	385	106	(148)	-	(43)			03-ene-30
CBACTINVER	SWAP	TIIE	Venta	150	2	(4)	-	(1)			24-mar-25
CBACTINVER	SWAP	TIIE	Compra	150	4	(2)	1	-			24-mar-25
CBACTINVER	SWAP	TIIE	Venta	200	4	(7)	-	(3)			21-abr-25
CBACTINVER	SWAP	TIIE	Compra	500	50	(45)	5	-			15-ene-26
CBACTINVER	SWAP	TIIE	Compra	400	116	(110)	6	-			26-jul-28
CBACTINVER	SWAP	TIIE	Venta	400	110	(116)	-	(6)			26-jul-28
CBACTINVER	SWAP	TIIE	Venta	230	35	(38)	-	(3)			25-sep-26
CBACTINVER	SWAP	TIIE	Compra	230	38	(35)	3	-			25-sep-26
CBACTINVER	SWAP	TIIE	Compra	500	57	(57)	1	-			12-mar-26
CBACTINVER	SWAP	TIIE	Venta	500	57	(57)	-	(1)			12-mar-26
CBACTINVER	SWAP	TIIE	Venta	30	30	(31)	-	(1)			30-jun-28
RAREMAYE	SWAP	TIIE	Compra	30	31	(30)	1	-			30-jun-28
CONTROLAD	SWAP	TIIE	Venta	200	199	(200)	-	(1)			02-abr-29
CBACTINVER	SWAP	TIIE	Compra	200	200	(199)	1	-			02-abr-29
GPO IGSA	SWAP	TIIE	Compra	95	43	(41)	2	-			30-nov-26
CBACTINVER	SWAP	TIIE	Venta	95	41	(43)	-	(2)			30-nov-26
CBACTINVER	SWAP	TIIE	Compra	70	23	(22)	1	-			08-feb-29
CBACTINVER	SWAP	TIIE	Venta	70	22	(23)	-	(1)			08-feb-29
CBACTINVER	SWAP	TIIE	Compra	520	161	(158)	3	-			23-nov-28
CBACTINVER	SWAP	TIIE	Venta	520	158	(161)	-	(3)			23-nov-28
CBACTINVER	SWAP	TIIE	Compra	230	40	(39)	1	-			02-dic-26
CBACTINVER	SWAP	TIIE	Venta	230	39	(40)	-	(1)			02-dic-26
				\$ 6,320	2,340	(2,338)	68	(66)			
NATIXIS	FWDS	USD	Venta	\$ 100	2,016	(2,082)	-	(68)			23-ene-25
NATIXIS	FWDS	USD	Venta	100	2,042	(2,078)	-	(36)			10-feb-25
BBVA	FWDS	USD	Compra	20	418	(401)	17	-			24-ene-25
GSINT	FWDS	USD	Venta	10	206	(208)	-	(3)			24-ene-25
GSINT	FWDS	USD	Venta	10	206	(208)	-	(3)			24-ene-25
NATIXIS	FWDS	USD	Venta	100	2,016	(2,082)	-	(68)			23-ene-25
				\$ 240	5,033	(5,122)	17	(110)			
CBACTINVER	Opcion	USD	Venta	\$ 48	2	-	2	-			23-jun-31
BMONEX	Opcion	USD	Compra	48	-	2	-	2			23-jun-31
HOSPITALA	Opcion	USD	Venta	25	1	-	1	-			31-ene-28
CBACTINVER	Opcion	USD	Compra	25	-	1	-	1			31-ene-28
CBACTINVER	Opcion	USD	Venta	200	1	-	1	-			02-abr-29
CONTROLAD	Opcion	USD	Compra	200	-	1	-	1			02-abr-29
CBACTINVER	Opcion	USD	Venta	250	215	-	215	-			29-oct-25
DB AG	Opcion	USD	Compra	250	-	215	-	215			29-oct-25
				\$ 1,046	219	(219)	219	(219)			

Banco Actinver, S. A.,
Institución de Banca Múltiple, Grupo Financiero Actinver
y Subsidiaria

Notas a los estados financieros consolidados
Al 31 de diciembre de 2024 y 2023
(Millones de pesos)

2023

Cliente	Tipo	Subyacente	Tipo operación	Monto Nacional	Valor Razonable		Neto		Fecha de vencimiento
					Activo	Pasivo	Activo	Pasivo	
CBACTINVER	SWAP	TIIE	Compra	\$ 200	14	(9)	5	-	08-ago-24
BBVA	SWAP	TIIE	Compra	385	156	(124)	32	-	03-ene-30
CBACTINVER	SWAP	TIIE	Venta	385	124	(156)	-	(32)	03-ene-30
CBACTINVER	SWAP	TIIE	Venta	150	12	(20)	-	(8)	24-mar-25
CBACTINVER	SWAP	TIIE	Compra	150	20	(12)	8	-	24-mar-25
CBACTINVER	SWAP	TIIE	Venta	200	13	(26)	-	(13)	21-abr-25
CBACTINVER	SWAP	TIIE	Venta	1,000	91	(104)	-	(13)	13-dic-24
CBACTINVER	SWAP	TIIE	Compra	1,000	104	(91)	13	-	13-dic-24
CBACTINVER	SWAP	TIIE	Compra	500	92	(82)	10	-	15-ene-26
CBACTINVER	SWAP	TIIE	Compra	500	55	(50)	5	-	23-ene-25
CBACTINVER	SWAP	TIIE	Venta	500	50	(55)	-	(5)	23-ene-25
CBACTINVER	SWAP	TIIE	Compra	200	39	(39)	-	-	11-mar-26
CBACTINVER	SWAP	TIIE	Venta	200	39	(39)	-	-	11-mar-26
CBACTINVER	SWAP	TIIE	Venta	400	131	(135)	-	(4)	26-jul-28
CBACTINVER	SWAP	TIIE	Compra	400	135	(131)	4	-	26-jul-28
CBACTINVER	SWAP	TIIE	Venta	230	51	(56)	-	(5)	25-sep-26
CBACTINVER	SWAP	TIIE	Compra	230	56	(51)	5	-	25-sep-26
CBACTINVER	SWAP	TIIE	Venta	70	11	(12)	-	(1)	26-sep-25
CBACTINVER	SWAP	TIIE	Compra	70	12	(11)	1	-	26-sep-25
				\$ 6,770	1,205	(1,203)	83	(81)	
BBVA	FWDS	USD	Compra	\$ 200	3,628	(3,384)	244	-	16-ene-24
GSINT	FWDS	USD	Venta	1	17	(17)	-	-	05-ene-24
GSINT	FWDS	USD	Compra	1	9	(8)	1	-	05-ene-24
CBACTINVER	FWDS	USD	Venta	1	17	(17)	-	-	05-ene-24
CBACTINVER	FWDS	USD	Venta	1	8	(9)	-	(1)	05-ene-24
				\$ 204	3,679	(3,435)	245	(1)	
CBACTINVER	Opcion	USD	Venta	\$ 1	-	(1)	-	(1)	04-dic-24
BBVA	Opcion	USD	Compra	1	1	-	1	-	04-dic-24
CBACTINVER	Opcion	USD	Venta	4	-	(1)	-	(1)	05-jun-24
BBVA	Opcion	USD	Compra	4	1	-	1	-	05-jun-24
CBACTINVER	Opcion	USD	Venta	1	-	(1)	-	(1)	06-nov-24
BBVA	Opcion	USD	Compra	1	1	-	1	-	06-nov-24
CBACTINVER	Opcion	USD	Venta	3	-	(1)	-	(1)	07-ago-24
BBVA	Opcion	USD	Compra	3	1	-	1	-	07-ago-24
CBACTINVER	Opcion	USD	Venta	6	-	(1)	-	(1)	03-jul-24
BBVA	Opcion	USD	Compra	6	1	-	1	-	03-jul-24
CBACTINVER	Opcion	USD	Venta	1	-	(1)	-	(1)	02-oct-24
BBVA	Opcion	USD	Compra	1	1	-	1	-	02-oct-24
CBACTINVER	Opcion	USD	Venta	1	-	(1)	-	(1)	04-dic-24
BBVA	Opcion	USD	Compra	1	1	-	1	-	04-dic-24
CBACTINVER	Opcion	USD	Venta	1	-	(2)	-	(2)	04-sep-24
BBVA	Opcion	USD	Compra	1	2	-	2	-	04-sep-24
CBACTINVER	Opcion	USD	Venta	3	-	(4)	-	(4)	07-ago-24
BBVA	Opcion	USD	Compra	3	4	-	4	-	07-ago-24
BBVA	Opcion	USD	Venta	3	-	(4)	-	(4)	07-feb-24
CBACTINVER	Opcion	USD	Compra	3	4	-	4	-	07-feb-24
BBVA	Opcion	USD	Venta	4	-	(6)	-	(6)	05-jun-24
CBACTINVER	Opcion	USD	Compra	4	6	-	6	-	05-jun-24
BBVA	Opcion	USD	Venta	4	-	(7)	-	(7)	08-may-24
CBACTINVER	Opcion	USD	Compra	4	7	-	7	-	08-may-24
CBACTINVER	Opcion	USD	Venta	6	-	(8)	-	(8)	03-jul-24
BBVA	Opcion	USD	Compra	6	8	-	8	-	03-jul-24
CBACTINVER	Opcion	USD	Venta	6	-	(9)	-	(9)	06-mar-24
BBVA	Opcion	USD	Compra	6	9	-	9	-	06-mar-24
CBACTINVER	Opcion	USD	Venta	7	-	(10)	-	(10)	03-abr-24
BBVA	Opcion	USD	Compra	7	10	-	10	-	03-abr-24
CBACTINVER	Opcion	USD	Venta	6	-	(10)	-	(10)	03-ene-24
BBVA	Opcion	USD	Compra	6	10	-	10	-	03-ene-24
				\$ 114	67	(67)	67	(67)	

Banco Actinver, S. A.,
Institución de Banca Múltiple, Grupo Financiero Actinver
y Subsidiaria

Notas a los estados financieros consolidados
Al 31 de diciembre de 2024 y 2023
(Millones de pesos)

ii. Transferencias entre el Nivel 1 y el Nivel 2

No se han efectuado transferencias entre los niveles de jerarquía 1 y 2 al 31 de diciembre de 2024 y 2023.

iii. Valores razonables Nivel 3

El Banco no utilizó valores razonables Nivel 3 al 31 de diciembre de 2024 y 2023.

Las ganancias y pérdidas netas generadas por derivados con fines de negociación por el periodo terminado el 31 de diciembre de 2024 y 2023 se muestra a continuación:

Resultado por intermediación	2024	2023
Resultado por valuación (nota 24c)	\$ (337)	260
Resultado por compraventa (nota 24c)	1	6
	\$ (336)	266

b) Cobertura de valor razonable

Las características de los instrumentos financieros derivados de cobertura de valor razonable y la posición cubierta se detallan a continuación:

Descripción de la cobertura	Naturaleza de los riesgos cubiertos	Instrumentos designados como cobertura	Valor razonable	Ganancias y pérdidas del instrumento de cobertura	Ganancias y pérdidas de la partida cubierta	Partida cubierta
			2024	2024	2024	
Cobertura de tasa fija de Emisión pasiva Certificados Bursátiles MXN para cambiar a flotante	Riesgo de tasa fija de Emisión pasiva Certificados Bursátiles MXN	IRS: Paga interés fijo y recibe variable	(1)	(6)	6	Emisión pasiva Certificados Bursátiles
Cobertura de tasa fija de 5,600,000 títulos del M Bonos 290531	Riesgo de tasa fija de títulos del M Bonos MXN	IRS de TIIE de Fondeo: Paga interés fijo y recibe variable	13	13	(13)	Bonos
Descripción de la cobertura	Naturaleza de los riesgos cubiertos	Instrumentos designados como cobertura	Valor razonable	Ganancias y pérdidas del instrumento de cobertura	Ganancias y pérdidas de la partida cubierta	Partida cubierta
			2023	2023	2023	
Cobertura de tasa fija de Emisión pasiva Certificados Bursátiles MXN para cambiar a flotante	Riesgo de tasa fija de Emisión pasiva Certificados Bursátiles MXN	IRS: Paga interés fijo y recibe variable	5	(5)	5	Emisión pasiva Certificados Bursátiles

Banco Actinver, S. A.,
Institución de Banca Múltiple, Grupo Financiero Actinver
y Subsidiaria

Notas a los estados financieros consolidados
Al 31 de diciembre de 2024 y 2023
(Millones de pesos)

Al 31 de diciembre de 2024 y 2023, el monto acumulado de ajustes de cobertura de valor razonable que permanecen en el estado de situación financiera para cualquier partida cubierta asciende a (\$1) y 5 respectivamente.

c) Deterioro

Al 31 de diciembre de 2024 y 2023, el Banco no reconoció efectos de deterioro, así como tampoco reversiones al mismo.

d) Colaterales en operaciones de derivados

Al 31 de diciembre de 2024 y 2023, el Banco ha otorgado y recibidos colaterales en efectivo por operaciones financieras derivadas celebradas en mercados no reconocidos, que se presentan en el rubro de “Otras cuentas por cobrar, neto” y “acreedores por colaterales recibidos en efectivo”, respectivamente.

La integración de los colaterales otorgados y recibidos por el Banco al 31 de diciembre de 2024 y 2023, se presenta a continuación:

Mercados No reconocidos (OTC)	2024	2023
Colaterales otorgados	\$ 129	-
Colaterales recibidos	\$ 123	250

(10) Cartera de crédito-

a) Políticas y procedimientos de crédito

En lo referente a los temas relacionados a evaluación, otorgamiento, adquisición, venta, control, seguimiento y recuperación de crédito, el Banco se apega a lo establecido en la normatividad existente sobre estos temas, como son las Disposiciones de Carácter General Aplicables a las Instituciones de Crédito (C.U.B) y la Ley de Instituciones de Crédito.

A continuación, se describe de manera general algunas de las políticas y temas relacionados a cada tema:

Evaluación y Otorgamiento de Crédito-

El Banco tiene un modelo de atención enfocado a las necesidades de financiamiento de los clientes y prospectos (personas físicas y empresas), en el cual las funciones de atención directa al cliente y el proceso interno crediticio se encuentran debidamente separadas.

Se tiene participación y atención en temas de crédito en las zonas geográficas donde se cuenta con un centro financiero, dado lo anterior, se opera en las regiones de mayor actividad económica del país como lo es la Ciudad de México y Área Metropolitana, Nuevo León, Occidente y el Bajío.

Todas las actividades relacionadas al proceso crediticio se realizan considerando el perfil de apetito de riesgo del Banco y la oferta de productos disponibles, con el objetivo de tener un portafolio balanceado con acreditados que presenten una situación financiera sana, la obtención de algún tipo de garantía real y teniendo una rentabilidad adecuada.

El proceso de aprobación de crédito tiene como órgano rector el Comité de Crédito del Banco, el cual está integrado por vocales internos y vocales no relacionados o externos logrando un balance adecuado en la toma de decisiones, privilegiando la calidad crediticia de los acreditados del Banco.

Banco Actinver, S. A.,
Institución de Banca Múltiple, Grupo Financiero Actinver
y Subsidiaria

Notas a los estados financieros consolidados
Al 31 de diciembre de 2024 y 2023
(Millones de pesos)

Como parte del proceso de evaluación de los créditos, los tomadores de decisión cuentan con Estudios de Riesgo Crédito, con diferentes niveles de detalle o profundidad, elaborados por un equipo independiente a cualquier función relacionada a la venta o asesoría directa de clientes y prospectos. En dicho Estudio, se evalúa, entre otros, la situación financiera del solicitante, la estructura propuesta de la operación, la situación financiera de los avales y obligados solidarios, así como también la calidad de las garantías, de acuerdo con lo indicado en la normatividad correspondiente.

Además, con el objetivo de que en el proceso de otorgamiento de crédito se tenga independencia en la toma de decisiones y en el desempeño de las principales actividades, el proceso de crédito esta segmentado en cuatro direcciones ejecutivas diferentes.

Adquisición y Venta de Cartera-

El modelo de negocio de crédito del Banco se basa en la originación de cartera a través de los canales internos de Asesoría y Banca Corporativa, es decir, el crecimiento se genera de forma orgánica con los recursos propios. Por lo tanto, la actividad crediticia no ha sido enfocada a estrategias relacionadas a la adquisición de cartera.

Control, Seguimiento y Recuperación de Crédito-

Las actividades para el seguimiento y recuperación de crédito se realizan con base en lo establecido en el Manual de Administración de Crédito y Portafolio; a continuación describimos las principales actividades:

Administración de Crédito realiza labores de pre-cobranza (actividades antes del día límite de pago) y cobranza (actividades desde la fecha límite de pago hasta realizar el cobro del mismo).

El área Jurídica procederá con base en el Proceso de Ejecución de Cobranza Judicial.

Créditos restringidos

Tal como se definió, este tipo de cartera es aquella que, dada alguna circunstancia, usualmente relacionada con la recepción de algún financiamiento, no se puede disponer o hacer uso de los recursos, teniendo que presentarse en el rubro de créditos restringidos.

Al 31 de diciembre de 2024 y 2023, el Banco no cuenta con líneas de crédito o financiamientos o cualquier otra operación que requiera mantener cartera de crédito en la modalidad de restringida.

En caso de ser necesario, considerando el tipo de financiamiento recibido y sus características, se determinará una política específica para la definición y selección de la cartera que tendría el estatus de restringida, lo cual incluirá criterios de elegibilidad, como pueden ser, monto mínimo, tipo de financiamiento otorgado, plazo remanente, calificación de cartera y forma de amortización del capital, entre otros.

Concentración de riesgo de crédito

En lo referente a la determinación de las concentraciones de riesgo de crédito, el Banco se apega a lo establecido en la normatividad descrita en las Disposiciones; con información al 31 de diciembre de 2024 y 2023, dentro de las concentraciones normativas que se dan seguimiento se encuentran:

- a) Al cierre del ejercicio, se tenían 10 financiamientos a una misma persona o grupo de personas (riesgo común), cuyo saldo de los financiamientos otorgados a cada uno era superior para cada uno al 10% del capital básico.

Banco Actinver, S. A.,
Institución de Banca Múltiple, Grupo Financiero Actinver
y Subsidiaria

Notas a los estados financieros consolidados
Al 31 de diciembre de 2024 y 2023
(Millones de pesos)

- b) Límite respecto al nivel máximo de financiamiento a una misma persona o grupo de personas (riesgo común): ninguna persona o grupo de personas (riesgo común) superó el 40% del capital básico del Banco en el 2024 y 2023.
- c) Límite respecto a los 3 mayores deudores: el saldo de los financiamientos otorgados a estos deudores no superó el 100% del capital básico del Banco.
- d) Límite por partes relacionadas: el saldo de los financiamientos otorgados a este grupo de deudores no superó el 35% del capital básico del Banco.

b) Modelo de negocio de la cartera de crédito

La cartera de crédito es valuada a costo amortizado debido a que el modelo de negocio del Banco es la recuperación a través de la cobranza de los flujos de efectivo conforme a los términos y condiciones establecidos en los contratos.

El Banco concluye que no se valúe a costo amortizado la cartera de crédito cuando su modelo de negocio es distinto en los hechos, mediante la evaluación de la existencia de un historial de celebración de ventas frecuentes de cartera de crédito, ya sea por un tipo específico de cartera, un producto o una porción de ésta que cumpla con criterios específicos con los que el Banco considera inviable su cobranza a través de los flujos contractuales y por lo tanto recurre a su venta, asimismo, se considera la expectativa sobre ventas futuras, tales como planes de la administración respecto a la celebración de este tipo de operaciones, y de la presencia de condiciones que implicarían que el Banco requiere realizar ventas para cubrir parámetros de riesgo establecidos en sus políticas, como por ejemplo, el nivel de liquidez requerido a una fecha para hacer frente a sus compromisos, en escenarios donde el Banco sería más probable que celebre ventas de cartera de crédito.

c) Integración y análisis de la cartera de crédito

La clasificación de la cartera de crédito en las distintas etapas de riesgo al 31 de diciembre de 2024 y 2023, valuada a costo amortizado con base en el interés contractual, analizada por tipo de crédito y unidad monetaria, se presenta a continuación.

Banco Actinver, S. A.,
Institución de Banca Múltiple, Grupo Financiero Actinver
y Subsidiaria

Notas a los estados financieros consolidados
Al 31 de diciembre de 2024 y 2023
(Millones de pesos)

2024	Moneda nacional	Moneda extranjera valorizada	Total
<u>Créditos comerciales</u>			
Etapa 1			
Actividad empresarial o comercial	22,018	1,367	23,385
Entidades financieras	1,621	-	1,621
	23,638	1,367	25,006
Etapa 2			
Actividad empresarial o comercial	252	-	252
	252	-	252
Etapa 3			
Actividad empresarial o comercial	657	53	710
	657	53	710
Total de créditos comerciales			
Actividad empresarial o comercial	22,927	1,420	24,347
Entidades financieras	1,621	-	1,621
	24,548	1,420	25,968
<u>Créditos de consumo</u>			
Etapa 1			
Personales	2,795	-	2,795
Automotriz	12	-	12
Otros créditos de consumo	451	-	451
	3,258	-	3,258
Etapa 2			
Personales	17	-	17
Otros créditos de consumo	1	-	1
	18	-	18
Etapa 3			
Personales	27	206	233
Automotriz	3	-	3
Otros créditos de consumo	4	-	4
	34	206	240
Total de créditos de consumo			
Personales	2,839	206	3,045
Automotriz	15	-	15
Otros créditos de consumo	456	-	456
	3,310	206	3,516

Banco Actinver, S. A.,
Institución de Banca Múltiple, Grupo Financiero Actinver
y Subsidiaria

Notas a los estados financieros consolidados
Al 31 de diciembre de 2024 y 2023
(Millones de pesos)

2023	Moneda nacional	Moneda extranjera valorizada	Total
<u>Créditos comerciales</u>			
Etapa 1			
Actividad empresarial o comercial	19,546	955	20,501
Entidades financieras	1,574	-	1,574
	21,120	955	22,075
Etapa 2			
Actividad empresarial o comercial	5	22	27
	5	22	27
Etapa 3			
Actividad empresarial o comercial	646	-	646
	646	-	646
Total de créditos comerciales			
Actividad empresarial o comercial	20,197	977	21,174
Entidades financieras	1,574	-	1,574
	21,771	977	22,748
<u>Créditos de consumo</u>			
Etapa 1			
Personales	2,524	161	2,685
Automotriz	21	-	21
Otros créditos de consumo	323	-	323
	2,868	161	3,029
Etapa 2			
Personales	10	-	10
Automotriz	-	-	-
	11	-	11
Etapa 3			
Personales	83	-	83
Automotriz	3	-	3
Otros créditos de consumo	4	-	4
	90	-	90
Total de créditos de consumo			
Personales	2,616	161	2,777
Automotriz	24	-	24
Otros créditos de consumo	329	-	329
	2,969	161	3,130

Banco Actinver, S. A.,
 Institución de Banca Múltiple, Grupo Financiero Actinver
y Subsidiaria
 Notas a los estados financieros consolidados
 Al 31 de diciembre de 2024 y 2023
 (Millones de pesos)

Al 31 de diciembre de 2024 y 2023, no hay saldo en la cartera de crédito con partes relacionadas relevantes.

Líneas de crédito no dispuestas

Las líneas de crédito no dispuestas al 31 de diciembre de 2024 y 2023, revocables, ascendieron a \$12,272 y \$7,500 respectivamente.

Impagos sobre créditos con periodos de pago menores a 30 días

Al 31 de diciembre de 2024 y 2023, no se cuenta con cartera de créditos con periodos de pago menores a 30 días que presenten impagos.

d) Reclasificaciones del modelo de negocio

El Banco no efectuó reclasificaciones de cartera de crédito derivadas de cambio en el modelo de negocio durante el periodo al 31 de diciembre de 2024 y 2023.

e) Ingresos, costos y gastos sobre cartera de crédito

Los ingresos por intereses y comisiones registrados en el margen financiero por el periodo terminado el 31 de diciembre de 2024 y 2023, segmentados por tipo de crédito se componen de la siguiente manera:

		Intereses	
		2024	2023
Créditos comerciales			
Actividad empresarial o comercial	\$	2,986	2,626
Entidades financieras		209	210
		3,195	2,836
Créditos de consumo			
Personales		384	363
Automotriz		2	2
Otros créditos de consumo		49	71
		435	436
\$		3,630	3,272

Al 31 de diciembre de 2024 y 2023, las comisiones por el otorgamiento de crédito, así como de los costos y gastos asociados al otorgamiento de crédito, y su plazo promedio ponderado de amortización, se analizan a continuación:

		2024		2023	
		Comisiones	Plazo	Comisiones	Plazo
Créditos comerciales					
Actividad empresarial o comercial	\$	78	3 años	\$ 53	3 años
Entidades financieras		3	2 años	-	2 años
		81		53	
Créditos de consumo					
Personales		15	3 años	14	3 años
Otros créditos de consumo		1	3 años	10	3 años
		16		24	
\$		97		\$ 77	

Banco Actinver, S. A.,
Institución de Banca Múltiple, Grupo Financiero Actinver
y Subsidiaria

Notas a los estados financieros consolidados
Al 31 de diciembre de 2024 y 2023
(Millones de pesos)

Los costos y gastos de transacción incluyen aquéllos erogados a favor de comisionistas por la colocación de dichos créditos, así como la nómina del personal involucrado en el proceso de otorgamiento de crédito, así como los relacionados a los sistemas de evaluación de crédito. Los costos y gastos por el otorgamiento de crédito devengados en los años terminados el 31 de diciembre de 2024 y 2023 ascendió a \$97 y \$77, respectivamente.

Al 31 de diciembre de 2024 y 2023 no hubo recuperaciones de cartera de crédito previamente castigada o eliminada, reconocidos en resultados.

f) Reestructuras y renovaciones

Por los periodos terminados el 31 de diciembre de 2024 y 2023, los créditos reestructurados ascienden a \$369 y \$326 respectivamente, los cuales se clasifican como cartera vencida

No se recibieron garantías adicionales por la renovación y reestructuración de créditos al 31 de diciembre de 2024 y 2023, respectivamente.

No se reconoció ningún efecto por la capitalización de intereses derivados de las reestructuraciones de créditos en etapa 3 realizadas por el Banco al 31 de diciembre de 2024 y 2023.

(h) Estimación preventiva para riesgos crediticios-

Como se explica en la nota 3j, el Banco constituye reservas preventivas para cubrir los riesgos asociados con la recuperación de la cartera de crédito y otros compromisos crediticios, tales como los montos por apertura de créditos irrevocables y cartas de crédito que se registran en cuentas de orden.

El cargo en resultados al 31 de diciembre de 2024 y 2023 por la estimación preventiva para riesgos crediticios integrado por origen de su determinación se presenta a continuación:

	2024	2023
Derivada de la calificación	\$ (361)	\$ (218)
Por intereses devengados sobre créditos en etapa 3	(2)	(6)
	\$ (363)	\$ (224)

La integración de la cartera evaluada y las reservas preventivas para riesgos crediticios derivada de la calificación, clasificada por grado de riesgo al 31 de diciembre de 2024 y 2023, se presenta a continuación:

Banco Actinver, S. A.,
Institución de Banca Múltiple, Grupo Financiero Actinver
y Subsidiaria

Notas a los estados financieros consolidados
Al 31 de diciembre de 2024 y 2023
(Millones de pesos)

2024	Cartera	Reservas	Cartera	Reservas	Cartera	Reservas
A-1	\$ 20,162	80	905	13	21,067	93
A-2	3,477	39	627	19	4,104	58
B-1	648	13	307	11	955	24
B-2	338	8	415	18	753	26
B-3	323	13	47	3	370	16
C-1	100	9	154	10	254	19
C-2	76	8	709	70	785	78
D	221	59	96	22	317	81
E	623	545	256	221	879	766
Reserva por calificación	25,968	774	3,516	387	29,484	1,161
Reserva adicional		-		-		-
	\$ 25,968	774	3,516	387	29,484	1,161
2023	Cartera	Reservas	Cartera	Reservas	Cartera	Reservas
A-1	\$ 17,059	67	643	16	17,702	83
A-2	4,351	50	482	12	4,833	62
B-1	471	8	809	29	1,280	37
B-2	119	3	569	24	688	27
B-3	76	3	41	2	117	5
C-1	13	1	111	8	124	9
C-2	7	1	284	36	291	37
D	59	15	90	19	149	34
E	593	492	101	61	694	553
Reserva por calificación	22,748	640	3,130	207	25,878	847
Reserva adicional	-	11	-	3	-	14
	\$ 22,748	651	3,130	210	25,878	861

Al 31 de diciembre de 2024 y 2023 no existe cartera exceptuada para calificación.

Reservas adicionales

La estimación preventiva para riesgos crediticios al 31 de diciembre de 2024 y 2023 ascienden a \$1,161 y \$861, respectivamente, en 2024 y 2023 incluye \$1,161 y \$847, respectivamente, de estimación calculada conforme a las metodologías aprobadas por la Comisión Bancaria, descritas en la nota 3j y \$0 y \$14 de reservas adicionales, respectivamente. Las reservas adicionales fueron informadas a la Comisión Bancaria, mediante comunicado de fecha 11 de agosto y 15 de octubre de 2020, en donde el Banco mencionó que constituyeron dichas estimaciones preventivas adicionales para cubrir riesgos que no se encuentran previstos en las diferentes metodologías de calificación de la cartera crediticia y que tuvieron su origen en atención al entorno económico de incertidumbre mundial derivado de la pandemia Covid19.

Banco Actinver, S. A.,
Institución de Banca Múltiple, Grupo Financiero Actinver
y Subsidiaria
Notas a los estados financieros consolidados
Al 31 de diciembre de 2024 y 2023
(Millones de pesos)

Movimientos de la estimación preventiva

A continuación, se presenta un análisis de los movimientos de la estimación preventiva al 31 de diciembre de 2024 y 2023.

	2024	2023
Saldo Inicial	861	721
Ajuste del reconocimiento inicial por cambio en metodología	-	-
Movimientos en el resultado del ejercicio:		
Incrementos	395	412
Cancelaciones	(27)	(188)
	368	224
Cancelaciones reconocidas en el rubro de "Otros ingresos de la operación, neto"	(64)	(70)
Cancelación de estimación preventiva para riesgos crediticios adicional	(4)	(14)
Saldo al final	1,161	861

Al 31 de diciembre de 2024 y 2023, el importe de la estimación preventiva para riesgos crediticios de las líneas de crédito no dispuestas asciende a \$3 y \$11, respectivamente.

Al 31 de diciembre de 2024 y 2023, no se presentaron castigos a la cartera de crédito.

(11) Otras cuentas por cobrar, neto-

Al 31 de diciembre de 2024 y 2023, el rubro de otras cuentas por cobrar se integra como se muestra a continuación:

	2024	2023
Deudores por Liquidación de Operaciones		
Compraventa de Divisas	4,994	1,564
Deudores por colaterales otorgados en efectivo		
Operaciones no realizadas en mercados reconocidos (OTC)	127	0
Otros	2	0
Derechos de Cobro		
Derechos Fiduciarios	49	45
Deudores diversos		
Premios, Comisiones y Derechos por Cobrar Sobre Operaciones Vigentes no Crediticias	26	15
Préstamos y Otros Adeudos del Personal	104	22
Otros Deudores	139	151
Impuestos por recuperar	6	10
Estimación de pérdidas crediticias esperadas		
Deudores diversos	(64)	(37)
Otras cuentas por cobrar	(58)	(54)
	5,325	1,716

Banco Actinver, S. A.,
Institución de Banca Múltiple, Grupo Financiero Actinver
y Subsidiaria

Notas a los estados financieros consolidados
Al 31 de diciembre de 2024 y 2023
(Millones de pesos)

(12) Bienes adjudicados-

El saldo de bienes adjudicados al 31 de diciembre de 2024 y 2023, se integra como sigue:

	2024	2023
Bien Adjudicado		
Inmuebles	199	175
Estimación por pérdida de valor		
Inmuebles	(28)	(8)
	171	167

(13) Pagos anticipados y otros activos-

El rubro de pagos anticipados y otros activos, se integra al 31 de diciembre de 2024 y 2023, como se muestra a continuación:

	2024	2023
Cargos Diferidos		
Seguros por amortizar	7	6
Otros Cargos Diferidos	153	108
Pagos Anticipados		
Anticipos o Pagos Provisionales de Impuestos	12	0
Rentas Pagadas por Anticipado	0	0
Otros Pagos Anticipados	62	49
Depósitos en garantía	4	4
Activos por beneficios a los empleados		
Participación de los trabajadores en las utilidades diferida (a favor)	144	162
	382	329

El gasto por amortización de cargos diferidos por los años terminados el 31 de diciembre de 2024 y 2023, fue de \$97 y \$47, respectivamente.

Banco Actinver, S. A.,
Institución de Banca Múltiple, Grupo Financiero Actinver
y Subsidiaria

Notas a los estados financieros consolidados
Al 31 de diciembre de 2024 y 2023
(Millones de pesos)

(14) Mobiliario, equipo y mejoras a locales arrendados, neto-

Al 31 de diciembre de 2024 y 2023, los saldos del mobiliario y equipo y mejoras a locales arrendados se integran como se muestra a continuación:

	2024	2023	Tasa Anual de Depreciación y amortización
Mejoras a locales arrendados	375	343	Varias
Mobiliario y equipo de oficina	100	99	10%
Equipo de cómputo	83	65	25% a 35%
Equipo de transporte	1	1	25%
	559	508	
Depreciación y amortización acumulada	(293)	(258)	
	266	250	

Por los años terminados el 31 de diciembre de 2024 y 2023, el Banco realizó adquisiciones de mobiliario y equipo por \$52 y \$17, respectivamente.

Por los años terminados el 31 de diciembre de 2024 y 2023, el gasto por depreciación ascendió a \$8 y \$8 y el gasto por amortización fue de \$27 y \$25, respectivamente.

Por los años terminados el 31 de diciembre de 2024 y 2023, el Banco reconoció bajas de activos por el cierre de sucursales que ascienden a \$1 y \$2, respectivamente y cancelación de la depreciación acumulada ascendió a \$1 y \$2, respectivamente.

(15) Activos por derechos de uso de propiedades, mobiliario y equipo-

El Banco arrienda instalaciones que utiliza como sucursales. Los arrendamientos generalmente van de un periodo de 2 hasta 8 años, con una opción para renovar el arrendamiento después de esa fecha. Los pagos de arrendamiento se renegocian cada que concluye el periodo forzoso de arrendamiento. Los arrendamientos prevén ajustes de renta basándose en cambios de diversos factores económicos.

Los arrendamientos de sucursales se suscribieron en años pasados, anteriormente estos arrendamientos se clasificaban como arrendamientos operativos.

El Banco arrienda equipos de tecnología con términos de contrato de uno a tres años. Estos arrendamientos son de bajo valor. El Banco ha decidido no reconocer los activos por derecho de uso y los pasivos por arrendamiento de estos arrendamientos.

A continuación, se presenta información sobre arrendamientos para los cuales el Banco es un arrendatario.

Banco Actinver, S. A.,
Institución de Banca Múltiple, Grupo Financiero Actinver
y Subsidiaria
Notas a los estados financieros consolidados
Al 31 de diciembre de 2024 y 2023
(Millones de pesos)

Activos en arrendamientos (activos por derecho de uso)

Los activos por derecho de uso relacionados con propiedades arrendadas que no cumplen con la definición de propiedad de inversión se integran por lo siguiente:

	<u>2024</u>	<u>2023</u>
Activos por derecho de uso de propiedades, mobiliario y equipo		
Sucursales	504	448
Otras propiedades, mobiliario y equipo	7	7
Depreciación de Activos por derecho de uso de propiedades, mobiliario y equipo		
Sucursales	(259)	(165)
	<u><u>252</u></u>	<u><u>290</u></u>

(16) Captación tradicional-

A continuación, se presenta el análisis e integración del rubro de captación tradicional al 31 de diciembre de 2024 y 2023.

	<u>2024</u>		
	<u>Moneda nacional</u>	<u>Moneda extranjera</u>	<u>Total</u>
Depósitos de exigibilidad inmediata			
Sin intereses	6,642	5,835	12,477
Con intereses	950	477	1,427
	<u>7,592</u>	<u>6,312</u>	<u>13,904</u>
Depósitos a plazo			
<u>Del público en general:</u>			
Certificados de depósito (CEDES)	3,200	-	3,200
Pagarés con rendimiento liquidable al vencimiento (PRLV)	3,122	-	3,122
	<u>6,322</u>	<u>-</u>	<u>6,322</u>
<u>Mercado de dinero:</u>			
CEDES	4,005	-	4,005
PRLV	588	-	588
	<u>4,593</u>	<u>-</u>	<u>4,593</u>
Títulos de crédito emitidos			
Certificados bursátiles bancarios	11,778	-	11,778
Cuenta global de captación sin movimientos	39	-	39
	<u><u>30,324</u></u>	<u><u>6,312</u></u>	<u><u>36,636</u></u>

	<u>2023</u>		
	<u>Moneda nacional</u>	<u>Moneda extranjera</u>	<u>Total</u>
Depósitos de exigibilidad inmediata			
Sin intereses	5,667	7,297	12,964
Con intereses	690	683	1,373
	<u>6,357</u>	<u>7,980</u>	<u>14,337</u>
Depósitos a plazo			

Banco Actinver, S. A.,
Institución de Banca Múltiple, Grupo Financiero Actinver
y Subsidiaria

Notas a los estados financieros consolidados
Al 31 de diciembre de 2024 y 2023
(Millones de pesos)

Del público en general:

Certificados de depósito (CEDES)	3,192	-	3,192
Pagarés con rendimiento liquidable al vencimiento (PRLV)	6,430	-	6,430
	9,622	-	9,622

Mercado de dinero:

CEDES	2,057	-	2,057
PRLV	37	-	37
	2,094	-	2,094

Títulos de crédito emitidos

Certificados bursátiles bancarios	11,775	-	11,775
-----------------------------------	--------	---	--------

Cuenta global de captación sin movimientos

	36	-	36
	29,884	7,980	37,864

Las tasas efectivas promedio ponderadas de captación al 31 de diciembre de 2024 y 2023, se presentan a continuación:

	2024		2023	
	Moneda nacional	Moneda extranjera	Moneda nacional	Moneda extranjera
Depósitos de exigibilidad inmediata				
Con intereses	8.13%	0.10%	8.20%	0.10%
Depósitos a plazo				
<u>Del público en general:</u>				
CEDES	10.08%	n/a	11.53%	n/a
PRLV	9.87%	n/a	11.09%	n/a
<u>Mercado de dinero:</u>				
CEDES	10.72%	n/a	11.79%	n/a
PRLV	11.19%	n/a	11.40%	n/a
Títulos de crédito emitidos				
Certificados bursátiles bancarios	11.24%	n/a	11.91%	n/a
Cuenta global de captación sin movimientos	5.28%	4.75%	7.65%	3.84%

Los plazos promedio ponderados de los depósitos a plazo se presentan a continuación:

	2024	2023
Depósitos a plazo		
<u>Del público en general:</u>		
CEDES	15 días	14 días
PRLV	81 días	60 días
<u>Mercado de dinero:</u>		
CEDES	245 días	174 días
PRLV	26 días	44 días

Banco Actinver, S. A.,
 Institución de Banca Múltiple, Grupo Financiero Actinver
y Subsidiaria
 Notas a los estados financieros consolidados
 Al 31 de diciembre de 2024 y 2023
 (Millones de pesos)

Títulos de crédito emitidos

A continuación, se presenta el detalle de los títulos de crédito emitidos por el Banco al 31 de diciembre de 2024 y 2023.

2024

Emisión	Fecha Emisión	Fecha Vencimiento	Plazo días	Monto	Interés devengado	Títulos en circulación	Valor nominal	Tasa	Tasa de interés efectiva	Gastos de emisión	Otros gastos	Monto autorizado contra monto emitido
94 BACTIN 21	14/07/2021	08/07/2026	1,820	2,000.00	3.69	20,000,000	100	TIIE + 0.85	5.50%	10.78	0	100%
94 BACTIN 21-2	17/12/2021	11/12/2026	1,820	2,000.00	11.85	20,000,000	100	TIIE + 0.79	6.15%	10.30	0	100%
94 BACTIN 22	16/06/2022	10/06/2027	1,820	2,307.28	4.24	23,072,800	100	TIIE + 0.80	8.28%	17.34	0	100%
94 BACTIN 22-2	15/09/2022	11/09/2025	1,092	1,000.00	8.30	10,000,000	100	TIIE + 0.60	9.79%	7.90	0	100%
94 BACTIN 23	30/03/2023	26/03/2026	1,092	2,000.00	16.53	20,000,000	100	TIIE + 0.55	12.26%	14.88	0	100%
94 BACTIN 23-2	30/08/2023	23/08/2028	1,820	600.00	21.32	6,000,000	100	Fija: 10.15	10.38%	5.11	0	100%
94 BACTIN 23-3	31/10/2023	16/03/2027	1,232	1,800.00	4.33	18,000,000	100	TIIE + 0.60	12.42%	13.22	0	100%

2023

Emisión	Fecha Emisión	Fecha Vencimiento	Plazo días	Monto	Interés devengado	Títulos en circulación	Valor nominal	Tasa	Tasa de interés efectiva	Gastos de emisión	Otros gastos	Monto autorizado contra monto emitido
94 BACTIN 21	14/07/2021	08/07/2026	1,820	2,000.00	3.43	20,000,000	100	TIIE + 0.85	5.50%	10.78	0	100%
94 BACTIN 21-2	17/12/2021	11/12/2026	1,820	2,000.00	11.62	20,000,000	100	TIIE + 0.79	6.15%	10.30	0	100%
94 BACTIN 22	16/06/2022	10/06/2027	1,820	2,307.28	3.16	23,072,800	100	TIIE + 0.80	8.28%	17.34	0	100%
94 BACTIN 22-2	15/09/2022	11/09/2025	1,092	1,000.00	8.40	10,000,000	100	TIIE + 0.60	9.79%	7.90	0	100%
94 BACTIN 23	30/03/2023	26/03/2026	1,092	2,000.00	16.74	20,000,000	100	TIIE + 0.55	12.26%	14.88	0	100%
94 BACTIN 23-2	30/08/2023	23/08/2028	1,820	600.00	20.98	6,000,000	100	Fija: 10.15	10.38%	5.11	0	100%
94 BACTIN 23-3	31/10/2023	16/03/2027	1,232	1,800.00	3.63	18,000,000	100	TIIE + 0.60	12.42%	13.22	0	100%

Al 31 de diciembre de 2024 y 2023, los instrumentos financieros por pagar asociados a los títulos de crédito emitidos con claves de pizarra BACTIN fueron colocados en el mercado de valores al amparo del programa de colocación inscrito en la Bolsa Mexicana de Valores, por un monto total de hasta, \$15,000, respectivamente, de los cuales, para las fechas indicadas, se han colocado \$11,707, respectivamente. El remanente que el Banco podría emitir al amparo de dicho programa al 31 de diciembre de 2024 y 2023 asciende a \$3,293, respectivamente. Dichos instrumentos son quirografarios por lo que no cuentan con garantía específica.

Restricciones financieras

Derivado de las operaciones de captación, el Banco tiene restricciones financieras, respecto de lo siguiente:

- El índice de capitalización no podrá ser inferior a 12.5%
- Su nivel de liquidez requiere ser de un mínimo de 110%
- Su financiamiento estable neto debe ser de un mínimo de 110%
- Su apalancamiento no podrá ser inferior al límite de 4%

Lo anterior con base en el perfil de riesgo deseado del Banco.

Banco Actinver, S. A.,
 Institución de Banca Múltiple, Grupo Financiero Actinver
y Subsidiaria
 Notas a los estados financieros consolidados
 Al 31 de diciembre de 2024 y 2023
 (Millones de pesos)

Cláusulas de incumplimiento

Las operaciones del Banco asociadas a captación por depósitos de exigibilidad inmediata y a plazo con el público en general no tiene establecidas cláusulas de incumplimiento.

Respecto de sus operaciones asociadas a captación por depósitos a plazo y los títulos de crédito emitidos, sí se tienen establecidas cláusulas de incumplimiento las cuales se detalla en los prospectos de colocación de dichos instrumentos financieros.

A continuación, se detallan las cláusulas de incumplimiento establecidas para los instrumentos financieros por pagar del Banco:

94 BACTIN 20	En caso de incumplimiento en el pago de Principal y/o Intereses, se causarán Intereses Moratorios en sustitución de los intereses ordinarios sobre el Saldo Insoluto de Principal a la Tasa de Interés Bruto Anual aplicable durante el periodo en que ocurra el incumplimiento, más 2 (dos) puntos porcentuales sobre una base de 360 (trescientos sesenta) días y por los días efectivamente transcurridos.
94 BACTIN 21	
94 BACTIN 21-2	
94 BACTIN 22	
94 BACTIN 22-2	
94 BACTIN 23	
94 BACTIN 23-2	
94 BACTIN 23-3	

Al 31 de diciembre de 2024 y 2023, no se presentaron incumplimientos del Banco con respecto de sus instrumentos financieros por pagar asociados a captación.

(17) Préstamos interbancarios y de otros organismos-

Los préstamos interbancarios al 31 de diciembre de 2024 y 2023, corresponden a préstamos a corto plazo en pesos de instituciones de banca de desarrollo por \$33 y \$170 respectivamente, que generaron un gasto por intereses en 2024 y 2023 de \$15 y \$23, respectivamente.

(18) Acreedores diversos y otras cuentas por pagar-

Al 31 de diciembre de 2024 y 2023, el saldo de acreedores diversos y otras cuentas por pagar se integra a continuación:

	<u>2024</u>	<u>2023</u>
Pasivos derivados de la prestación de servicios bancarios		
Cheques de caja	111	76
Órdenes de pago	4	2
Otros pasivos derivados de la prestación de servicios bancarios	4	6
Provisiones para obligaciones diversas		
Gastos en tecnología	84	77
Ordenadas por la CONDUSEF	1	1
Otras provisiones	256	180
Otros acreedores diversos		
Compensación Divisas a entregar / recibir	5,077	45
Otros acreedores diversos	128	122
Provisión de servicios administrativos	1	12
	<u>5,666</u>	<u>521</u>

Banco Actinver, S. A.,
 Institución de Banca Múltiple, Grupo Financiero Actinver
y Subsidiaria
 Notas a los estados financieros consolidados
 Al 31 de diciembre de 2024 y 2023
 (Millones de pesos)

(19) Beneficios a empleados-

Beneficios post-empleo

El Banco tiene un plan de indemnización legal y otro de prima de antigüedad que cubre a todo su personal de tiempo completo. Los beneficios se basan en los años de servicio y en el último sueldo percibido por el participante al momento de su separación del Banco.

El costo, las obligaciones y otros elementos de los planes de primas de antigüedad y remuneraciones al término de la relación laboral distintas de reestructuración, mencionados en la nota 3v, se determinaron con base en cálculos preparados por actuarios independientes al 31 de diciembre de 2024 y 2023.

Al 31 de diciembre de 2024 y 2023, los supuestos más importantes utilizados en la determinación del costo de beneficios definidos y del costo neto del periodo de los planes, son los que se muestran a continuación:

Tasa de descuento nominal utilizada para reflejar el valor presente de las obligaciones	9.40%
Tasa de incremento nominal en los niveles salariales	5.80%
Vida laboral promedio remanente de los trabajadores (aplicable a beneficios al retiro)	8 años

Al 31 de diciembre de 2024 y 2023, la PTU causada asciende a \$72 y \$116, respectivamente se encuentra registrada dentro de este rubro y en el estado consolidado de resultado integral dentro de “Gastos de administración promoción”.

(20) Impuesto a la utilidad (impuesto sobre la renta (ISR) y participación de los trabajadores en la utilidad (PTU))

La Ley del ISR establece una tasa del 30% y la base de cálculo de la PTU causada es la utilidad fiscal que se determina para efectos de ISR con algunos ajustes.

La conciliación de la tasa legal del ISR y la tasa efectiva de la utilidad antes de impuesto a la utilidad por los años terminados el 31 de diciembre de 2024 y 2023, es la que se muestra a continuación:

	2024	2023
Resultado de la operación y antes de impuesto a la utilidad	\$ 839	1,078
Gasto esperado al 30%	\$ 252	323
Incremento (reducción) resultante de:		
Efectos de la inflación	(37)	(35)
Gastos no deducibles	14	7
Nómina no deducible	3	2
Otros, neto	(41)	(12)
Gasto por impuesto a la utilidad	\$ 190	285
Tasa efectiva de impuesto a la utilidad	23%	26%

Banco Actinver, S. A.,
Institución de Banca Múltiple, Grupo Financiero Actinver
y Subsidiaria

Notas a los estados financieros consolidados
Al 31 de diciembre de 2024 y 2023
(Millones de pesos)

ISR diferido:

Los efectos de impuestos de las diferencias temporales que originan porciones significativas de los activos y pasivos por impuesto a la utilidad y PTU diferidos al 31 de diciembre de 2024 y 2023, se analizan a continuación:

	2024		2023	
	ISR	PTU	ISR	PTU
Activos diferidos:				
Estimación para cuentas incobrables	\$ 1289	1344	960	966
Provisión PTU	72	-	116	-
Mobiliario y equipo	94	94	85	85
Valuación de instrumentos financieros	130	126	114	114
Comisiones cobradas por anticipado	247	247	209	209
Estimación por deterioro de instrumentos financieros	14	14	14	14
Obligaciones laborales	87	233	20	51
Posición acciones	98	98	83	76
Quebrantos	7	7	9	9
Pérdida fiscal enajenación acciones	12	12	12	12
Pérdida fiscal FIBRAS	13	13	13	13
Arrendamiento de inmuebles	8	8	(3)	(3)
Provisiones	230	230	233	233
Otros	1	-	-	-
Total de activos diferidos, brutos	2301	2426	1,865	1,778
Pasivos diferidos:				
PTU diferida	(130)	-	(147)	-
Pagos anticipados	(121)	(121)	(152)	(152)
Base de activos diferidos netos	2050	2305	1,566	1,627
Tasa de impuesto	30%	6%	30%	10%
Total de activo diferido	615	144	470	163
	\$	759	632	

Banco Actinver, S. A.,
Institución de Banca Múltiple, Grupo Financiero Actinver
y Subsidiaria

Notas a los estados financieros consolidados
Al 31 de diciembre de 2024 y 2023
(Millones de pesos)

El movimiento de ISR y PTU diferidos por los años terminados el 31 de diciembre de 2024 y 2023, se analiza como se muestra a continuación:

		2024		2023	
		ISR	PTU	ISR	PTU
Al inicio del año	\$	469	163	430	98
Aplicado a resultados		141	(20)	40	64
Aplicado a capital:					
Remediciones por beneficios definidos a los empleados		(1)	(1)	2	1
Efecto de la valuación de IFCV		1	-	(3)	(1)
Efecto de la valuación del derivado		(3)	(1)	-	-
Estimación de cuentas incobrables		7	3	-	-
Al final del año	\$	614	144	469	163

Por los años terminados el 31 de diciembre de 2024 y 2023, la aplicación a resultados de la PTU diferida se encuentra registrada en el rubro de “Gastos de administración y promoción” dentro del estado consolidado de resultados integral.

Para evaluar la recuperabilidad de los activos diferidos, la Administración del Banco considera la probabilidad de que una parte o el total de ellos no se recuperen. La realización final de los activos diferidos depende de varios factores como la generación de utilidad gravable en el futuro, el comportamiento de la cartera de crédito y su reserva entre otros. Al llevar a cabo esta evaluación, la Administración del Banco considera la reversión esperada de los pasivos diferidos, las utilidades gravables proyectadas y las estrategias de planeación.

Otras consideraciones:

La legislación fiscal vigente, establece que las autoridades tienen la facultad de revisar hasta los cinco ejercicios fiscales anteriores a la última declaración del impuesto sobre la renta presentada.

Conforme a la Ley del ISR, las empresas que realicen operaciones con partes relacionadas residentes en el país o en el extranjero, están sujetas a limitaciones y obligaciones fiscales, en cuanto a la determinación de los precios pactados, ya que éstos deberán ser equiparables a los que utilizarían con o entre partes independientes en operaciones comparables.

Al 31 de diciembre de 2024 y 2023, el saldo de la Cuenta de Capital de Aportación y de la Cuenta de Utilidad Fiscal Neta, ascienden a \$4,187 y \$4,483 y \$4,018 y \$3,594, respectivamente.

(21) Capital contable-

A continuación, se describen las principales características de las cuentas que integran el capital contable:

(a) Estructura del capital social-

El capital social al 31 de diciembre de 2024 y 2023, se integra como se muestra a continuación:

Capital social	Número de acciones con valor nominal de mil pesos	Importe
Serie “O” representativa del capital mínimo fijo sin derecho a voto	2,540,600	\$ 2,541
Efecto de actualización		14
Total del capital social	2,540,600	2,555

Banco Actinver, S. A.,
Institución de Banca Múltiple, Grupo Financiero Actinver
y Subsidiaria

Notas a los estados financieros consolidados
Al 31 de diciembre de 2024 y 2023
(Millones de pesos)

Con fecha 5 de diciembre de 2023, mediante acuerdo tomado en Asamblea General Ordinaria de Accionistas se aprobó realizar una aportación para futuros aumentos de capital social, de \$600, la cual será mantenida en la cuenta de aportaciones para futuros aumentos de capital del Banco, hasta que sean suscritas las acciones correspondientes y se reciba la autorización por parte de la Comisión Bancaria.

(b) Otros resultados integrales (ORI)-

Los ORI incluyen al 31 de diciembre de 2024 y 2023.

	<u>2024</u>	<u>2023</u>
Valuación de instrumentos financieros para cobrar o vender	\$ (8)	(5)
Valuación de instrumentos financieros derivados de cobertura de flujos de efectivo	13	-
Remediación de beneficios definidos a los empleados	(88)	(94)
Efecto de Impuestos a la utilidad y PTU diferidos	18	24
	<u>\$ (65)</u>	<u>(75)</u>

(c) Restricciones al capital contable-

La Ley de Instituciones de Crédito obliga al Banco a separar anualmente el 10% de sus utilidades para constituir reservas de capital, hasta por el importe del capital social pagado. Al 31 de diciembre de 2024 y 2023 la reserva asciende a \$291 y \$211, respectivamente, cifra que no ha alcanzado el monto requerido.

En caso de reembolso de capital o distribución de utilidades a los accionistas, se causa el ISR sobre el importe reembolsado o distribuido, que exceda los montos determinados para efectos fiscales.

Las utilidades provenientes de valuación a precios de mercado de inversiones en instrumentos financieros y operaciones con valores y derivadas no podrán distribuirse hasta que se realicen.

Como consecuencia de la aplicación de los criterios contables especiales establecidos durante 2020 por la Comisión Bancaria debido a la contingencia sanitaria de COVID-19 (3(i), para efectos del pago de dividendos, el Banco debe restar de las utilidades el efecto determinado entre haber aplicado dichos criterios y no haberlo hecho.

Derivado de la contingencia sanitaria por la pandemia de Covid-19 en México y en el mundo, el 31 de marzo de 2020, la Comisión Bancaria recomendó a las instituciones bancarias en México se abstuvieran de acordar el pago a los accionistas de dividendos provenientes de la institución de banca múltiple, así como cualquier mecanismo o acto que implique una transferencia de beneficios patrimoniales a éstos o asumir el compromiso irrevocable de pagarlos por lo que respecta a los ejercicios fiscales de 2019 y 2020, incluyendo la distribución de reservas, o llevar a cabo recompensas de acciones o cualquier otro mecanismo tendiente a recompensar a los accionistas. En caso de que la institución de banca múltiple de que se trate pertenezca a un grupo financiero, la medida incluirá a la sociedad controladora del grupo al que pertenezca, así como las entidades financieras o sociedades que formen parte de dicho grupo. Al 31 de diciembre de 2024 y 2023, el Banco no ha decretado o efectuado la distribución de dividendos.

(d) Capitalización-

La Ley de Instituciones de Crédito exige a las instituciones de crédito mantener un capital neto en relación con los riesgos de mercado, de crédito y otros en que incurran en su operación, que no podrá ser inferior a la cantidad que resulte de sumar los requerimientos de capital por cada tipo de riesgo.

Banco Actinver, S. A.,
 Institución de Banca Múltiple, Grupo Financiero Actinver
y Subsidiaria
 Notas a los estados financieros consolidados
 Al 31 de diciembre de 2024 y 2023
 (Millones de pesos)

El anexo 1-O de las Disposiciones lista la información relativa a la capitalización que las instituciones de crédito deben revelar, la cual se resume a continuación y se presenta de manera detallada en el Anexo 1-O a los estados financieros consolidados.

Apartado	Descripción
I.	Integración del capital neto.
II.	Relación del capital neto con el estado de situación financiera consolidado (para efectos de esta revelación el Banco utiliza su información sin consolidar a su subsidiaria, conforme a lo establecido en el anexo 1-O de las Disposiciones).
III.	Activos ponderados sujetos a riesgos totales.
IV.	Características de los títulos que forman parte del capital neto.
V.	Gestión de capital.

Asimismo, el Banco de manera mensual informa al Comité de Riesgos y al Comité de Activos y Pasivos la tendencia del índice de capitalización, desglosando dicho índice por capital básico y neto. Asimismo, se presenta la explicación de las variaciones importantes en los activos ponderados por riesgo de crédito y de mercado, así como los movimientos del capital contable.

Adicionalmente previo a la realización de operaciones importantes de banca comercial y tesorería, se determina su impacto potencial en el requerimiento de capital, con el fin de que los Comités mencionados en el párrafo anterior autoricen dichas operaciones. En dichas operaciones el Banco considera como base un índice de capitalización mínimo, el cual es superior al establecido por la Comisión Bancaria en las alertas tempranas.

	2024	2023
Capital contable	6,575.308	5,932.183
Menos deducciones requeridas:		
Activos intangibles	301.615	240.719
Inversiones en acciones de entidades financieras	-	1.457
Partidas que impliquen diferimiento de la aplicación de gastos o costos en capital	41.767	77.166
Impuestos diferidos	155.773	162.561
Capital Básico	6,076.153	5,450.281
Más:		
Reservas preventivas por riesgos crediticios generales	-	-
Capital Complementario	-	-
Capital Neto	6,076.153	5,450.281

Banco Actinver, S. A.,
Institución de Banca Múltiple, Grupo Financiero Actinver
y Subsidiaria

Notas a los estados financieros consolidados
Al 31 de diciembre de 2024 y 2023
(Millones de pesos)

	Activos en riesgo		Requerimiento de Capital	
	2024	2023	2024	2023
I. REQUERIMIENTOS DE CAPITAL POR RIESGO DE MERCADO				
Operaciones con tasa nominal en moneda nacional	786.542	1,009.501	62.923	80.760
Operaciones con sobre tasa en moneda nacional	61.661	39.463	4.933	3.157
Operaciones con tasa real	-	-	-	-
Operaciones con tasa nominal en moneda extranjera	355.741	18.495	28.459	1.480
Operaciones con tasa referida al Salario Mínimo General	-	-	-	-
Operaciones en UDI's o referidas al INPC	-	-	-	-
Posiciones en divisas	45.796	344.312	3.664	27.545
Posiciones en operaciones referidas al SMG	-	-	-	-
Posiciones en oro	6.445	4.350	0.516	0.348
Operaciones con acciones y sobre acciones	585.927	250.622	46.874	20.050
Operaciones con mercancías y sobre mercancías	-	-	-	-
Requerimiento de capital por impacto gamma	-	-	-	-
Requerimiento de capital por impacto vega	-	-	-	-
REQUERIMIENTO TOTAL DE CAPITAL POR RIESGO DE MERCADO	1,842.112	1,666.743	147.369	133.339
II. REQUERIMIENTOS DE CAPITAL POR RIESGO DE CRÉDITO				
De las contrapartes no relacionadas, por operaciones con títulos de deuda	92.714	39.094	7.417	3.128
De las contrapartes no relacionadas, por operaciones derivadas	89.685	57.247	7.175	4.580
De las contrapartes relacionadas, por operaciones derivadas	-	-	-	-
De los emisores de títulos de deuda en posición	677.293	285.911	54.183	22.873
De los acreditados en operaciones de crédito de carteras	6,366.350	6,972.370	509.308	557.790
De los acreditados en operaciones de crédito reestructuradas programa fcc	-	-	-	-
De los acreditados en operaciones de crédito del artículo 2 bis 17 (reforma)	18,155.448	14,226.840	1,452.436	1,138.147
Por avales y líneas de crédito otorgadas	-	-	-	-
Por bursatilizaciones	31.379	182.583	2.510	14.607
De los emisores de garantías reales y personales recibidas	-	-	-	-
Inversiones permanentes y otros activos	1398.952	1,125.782	111.916	90.063
Por operaciones con personas relacionadas (con riesgo emisor, acreditado y líneas de crédito)	421.332	419.584	33.707	33.567
Por operaciones con personas relacionadas con riesgo acreditado (art. 2 bis 17)	18.486	42.522	1.479	3.402
Por riesgo de crédito de la contraparte en incumplimientos en mecanismos de libre entrega	27.148	-	2.172	-
Requerimiento de capital por riesgo de crédito (parte que se encuentra bajo modelo interno y que se excluye del cálculo)	-	-	-	-
Ajuste por Valuación Crediticia en operaciones derivadas	80.988	20.710	6.479	1.657
Exposición al fondo de incumplimiento por cámaras de compensación	-	-	-	-
REQUERIMIENTO TOTAL DE CAPITAL POR RIESGO DE CRÉDITO	27,359.775	23,372.643	2,188.782	1,869.811
III. REQUERIMIENTOS DE CAPITAL POR RIESGO OPERACIONAL	4,452.361	4,052.759	356.189	324.221
IV. REQUERIMIENTOS DE CAPITAL TOTALES				
Riesgos de mercado	1,842.112	1,666.743	147.369	133.339
Riesgo de crédito	27,359.775	23,372.643	2,188.782	1,869.811
Riesgo operacional	4,452.361	4,052.759	356.189	324.221
Riesgo por faltantes de capital en filiales.	-	-	-	-
TOTAL DE REQUERIMIENTO/ACTIVOS EN RIESGOS	33,654.248	29,092.145	2,692.340	2,327.371

Banco Actinver, S. A.,
Institución de Banca Múltiple, Grupo Financiero Actinver
y Subsidiaria

Notas a los estados financieros consolidados
Al 31 de diciembre de 2024 y 2023
(Millones de pesos)

COEFICIENTES (porcentajes)	2024	2023
Capital Neto / Requerimiento de Capital Total	2.26	2.34
Capital Neto / Activos por Riesgo de Crédito	22.21	23.32
Capital Neto / Activos por Riesgo Totales (ICAP)	18.05	18.73
Capital Básico / Requerimiento de Capital Total	2.26	2.34
Capital Básico / Activos en Riesgo Totales	18.05	18.73
Capital Neto / Activos en Riesgo Totales más Activos por Riesgo Operacional	18.05	18.73
ICAP, incluyendo activos por riesgo de crédito basado en calificaciones internas, sin considerar el Art. 2 Bis67	18.05	18.73

(22) Operaciones y saldos con partes relacionadas-

En el curso normal de sus operaciones, el Banco lleva a cabo transacciones con partes relacionadas. De acuerdo con las políticas del Banco, todas las operaciones de crédito con partes relacionadas son autorizadas por el Consejo de Administración y se pactan con tasas de mercado, garantías y condiciones acordes a sanas prácticas bancarias.

Las principales operaciones realizadas con partes relacionadas al 31 de diciembre de 2024 y 2023, se muestran a continuación:

	2024		2023	
	Ingreso	Gasto	Ingreso	Gasto
Servicios administrativos (nota 24d)	\$ 81	234	72	264
Comisiones y tarifas cobradas por distribución de sociedades de inversión (nota 24b)	923	-	815	-
Reembolsos de gastos	43	63	66	65
Arrendamiento	-	1	-	2
Intereses	-	-	-	-
Intereses por reportos (nota 24a)	931	23	692	45
Uso de marca	-	184	-	146
Otros	2	-	-	-
	\$ 1,980	505	1,645	522

Los saldos al 31 de diciembre de 2024 y 2023, con partes relacionadas, se muestran a continuación:

	2024		2023	
	Cobrar	Pagar	Cobrar	Pagar
Servicios administrativos	\$ 1	-	-	4
Distribución de sociedades de inversión	25	-	15	-
Otras cuentas por cobrar	8	-	6	-
Divisas por recibir	3,118	-	941	-
Pagos anticipados	17	-	-	-
Divisas por entregar	-	3,565	-	2,441
Deudores por reporto (nota 8)	1,763	-	8,261	-
Deudores por liquidación de operaciones	3,504	-	2,436	-
Acreedores por liquidación de operaciones	-	3,077	-	939
Otras cuentas por pagar (nota 18)	-	6	-	7
Operaciones instrumentos financieros derivados	53	41	57	25
	\$ 8,489	6,689	11,716	3,416

Las cuentas por cobrar y por pagar con partes relacionadas no generan intereses y no tienen un plazo definido; excepto por los préstamos otorgados y las operaciones de reporto.

Banco Actinver, S. A.,
Institución de Banca Múltiple, Grupo Financiero Actinver
y Subsidiaria

Notas a los estados financieros consolidados
Al 31 de diciembre de 2024 y 2023
(Millones de pesos)

(23) Información por segmentos-

A continuación, se menciona una breve descripción de los segmentos de negocio con los que opera el Banco y se muestra el estado consolidado de resultado integral condensado por segmentos.

Operaciones crediticias – Corresponde a los créditos colocados con clientes del Banco.

Operaciones de tesorería - Corresponde a las operaciones de inversión que realiza el Banco por cuenta propia.

Operaciones por cuenta de terceros y otros - Corresponde a las operaciones mediante las cuales el Banco participa como intermediario del mercado de valores y servicios administrativos a terceros.

2024	Concepto	Crédito	Tesorería	Terceros y otros	Total
	Margen financiero	\$ 1,083	1,480	191	2,754
	Estimación preventiva para riesgos crediticios	(363)	-	-	(363)
	Comisiones netas	42	(1)	1,356	1,397
	Resultado por intermediación	-	(379)	524	145
	Otros ingresos de la operación, neto	70	35	(104)	1
	Gastos de administración y promoción	(600)	(866)	(1,629)	(3,095)
	Resultado de la operación por segmento y antes de impuestos a la utilidad	232	269	338	839
	Impuesto a la utilidad causado y diferido	(37)	(53)	(100)	(190)
	Resultado neto	195	216	238	649
	Otros resultados integrales:				
	Valuación de instrumentos financieros para cobrar o vender	-	(2)	-	(2)
	Valuación de instrumentos financieros derivados de cobertura de flujos de efectivo	-	8	-	8
	Remediación de beneficios definidos a los empleados			4	4
	Resultado Integral	\$ 195	222	242	659

2023	Concepto	Crédito	Tesorería	Terceros y otros	Total
	Margen financiero	\$ 430	903	244	1,577
	Estimación preventiva para riesgos crediticios	(224)	-	-	(224)
	Comisiones netas	31	(1)	1,187	1,217
	Resultado por intermediación	-	254	596	850
	Otros ingresos de la operación, neto	96	46	41	183
	Gastos de administración y promoción	(174)	(853)	(1,498)	(2,525)
	Resultado de la operación por segmento y antes de impuestos a la utilidad	159	349	570	1,078
	Impuesto a la utilidad causado y diferido	(20)	(96)	(169)	(285)
	Resultado neto	139	253	401	793
	Otros resultados integrales:				
	Valuación de instrumentos financieros para cobrar o vender	-	5	-	5
	Remediación de beneficios definidos a los empleados	-	-	(9)	(9)
	Resultado Integral	\$ 139	258	392	789

A continuación, se presentan los activos y pasivos identificables a los distintos segmentos al 31 de diciembre de 2024 y 2023:

Banco Actinver, S. A.,
Institución de Banca Múltiple, Grupo Financiero Actinver
y Subsidiaria
Notas a los estados financieros consolidados
Al 31 de diciembre de 2024 y 2023
(Millones de pesos)

2024				
	Crediticias	Tesorería	Terceros y otros	Total
Activos	28,323	10,592	20,270	59,185
Pasivos	20,264	19,826	12,520	52,610
2023				
	Crediticias	Tesorería	Terceros y otros	Total
Activos	25,016	18,234	11,103	54,353
Pasivos	23,995	16,199	8,226	48,420

(24) Información adicional sobre resultados e indicadores financieros-

a) Margen financiero-

El margen financiero por los periodos terminados al 31 de diciembre de 2024 y 2023, se analiza como se muestra a continuación:

	2024	2023
Ingresos por Intereses		
Intereses de efectivo y equivalentes de efectivo (nota 6)	\$ 415	456
Intereses y rendimientos a favor provenientes de inversiones en instrumentos financieros (nota 7)	819	506
Intereses y rendimientos a favor en operaciones de reporto (nota 8)	923	694
<u>Intereses de cartera de crédito con riesgo de crédito etapa 1</u>		
Créditos Comerciales	2,948	2,598
Entidades Financieras	209	209
Créditos de Consumo	425	428
<u>Intereses de cartera de crédito con riesgo de crédito etapa 2</u>		
Créditos Comerciales	18	6
Entidades Financieras	-	1
Créditos de Consumo	1	5
<u>Intereses de cartera de crédito con riesgo de crédito etapa 3</u>		
Créditos Comerciales	20	22
Créditos de Consumo	9	3
<u>Comisiones por el otorgamiento del crédito</u>		
Créditos Comerciales	78	53
Entidades Financieras	3	-
Créditos de Consumo	16	24
Utilidad por valorización	1,954	582
	\$ 7,846	5,587
Gastos por Intereses		
Intereses por depósitos de exigibilidad inmediata	\$ (60)	(60)
Intereses por depósitos a plazo	(1,272)	(1,158)
Intereses por préstamos interbancarios y de otros organismos (nota 17)	(15)	(23)
Intereses, costos de transacción y descuentos a cargo por emisión de instrumentos financieros que califican como pasivo	(1,437)	(1,378)
Intereses y rendimientos a cargo provenientes de colaterales en operaciones OTC	(3)	-
Intereses y rendimientos a cargo en operaciones de reporto (nota 8)	(766)	(642)
Pérdida por valorización	(1,510)	(718)
Intereses a cargo asociados con la cuenta global de captación sin movimientos	(2)	(2)
Intereses sobre pasivos por arrendamiento (nota 15)	(27)	(29)
	\$ (5,092)	(4,010)
Margen financiero	\$ 2,754	1,577

Banco Actinver, S. A.,
Institución de Banca Múltiple, Grupo Financiero Actinver
y Subsidiaria

Notas a los estados financieros consolidados
Al 31 de diciembre de 2024 y 2023
(Millones de pesos)

b) **Comisiones y tarifas cobradas**

	2024	2023
Comisiones y tarifas cobradas		
Operaciones de crédito	\$ 42	31
Compraventa de instrumentos financieros	15	6
Manejo de Cuenta	90	72
Actividades fiduciarias (nota 25b)	394	355
Custodia y administración de bienes (notas 22 y 25c)	924	816
Otras comisiones y tarifas cobradas	6	3
	1,471	1,283
Comisiones y tarifas pagadas		
Bancos corresponsales	(18)	(16)
Cuotas pagadas a la CNBV	(8)	(6)
Por operaciones de seguros	(41)	(38)
Otras comisiones y tarifas pagadas	(7)	(6)
	(74)	(66)
Comisiones y tarifas, neto	\$ 1,397	1,217

c) **Resultado por intermediación-**

Al 31 de diciembre de 2024 y 2023, el resultado por intermediación se integra como se muestra a continuación:

	2024	2023
Resultado por valuación de instrumentos financieros a valor razonable		
Instrumentos financieros negociables	56	222
Instrumentos financieros derivados con fines de negociación	(337)	255
Instrumentos financieros derivados con fines de cobertura	6	5
Valuación de la partida cubierta	(6)	(5)
Estimación de pérdidas crediticias esperadas para inversiones en instrumentos financieros		
Instrumentos financieros para cobrar o vender	0	0
Instrumentos financieros para cobrar principal e interés (valores)	(3)	(2)
Resultado por valuación de divisas	210	4
Resultado por compraventa de instrumentos financieros e instrumentos financieros derivados		
Instrumentos financieros negociables	(70)	5
Instrumentos financieros para cobrar o vender	35	(12)
Instrumentos financieros derivados con fines de negociación	1	6
Instrumentos financieros derivados con fines de cobertura	(8)	(2)
Resultado por compraventa de divisas	261	374
	145	850

Banco Actinver, S. A.,
 Institución de Banca Múltiple, Grupo Financiero Actinver
y Subsidiaria
 Notas a los estados financieros consolidados
 Al 31 de diciembre de 2024 y 2023
 (Millones de pesos)

d) Otros ingresos de la operación, neto-

Al 31 de diciembre de 2024 y 2023, el rubro de “Otros ingresos de la operación, neto” se integra por:

	2023	2022
Afectaciones a la estimación de pérdidas crediticias esperadas	\$ 33	75
Quebrantos	(10)	(4)
Aportaciones al IPAB	(151)	(142)
Estimación por pérdida de valor de bienes adjudicados	(1)	(3)
Resultado en venta de propiedades, mobiliario y equipo	-	-
Cancelación de otras cuentas de pasivo	-	4
Intereses a favor provenientes de préstamos a funcionarios y empleados	3	3
Ingreso por repercusión de gastos	126	135
Otras partidas de los (egresos) ingresos de la operación	1	(10)
Ingresos por servicios administrativos (nota 22)	81	72
Resultado por valorización de partidas no relacionadas con el margen financiero	(61)	53
	\$ 1	183

e) Indicadores financieros-

A continuación, se presentan los principales indicadores financieros al 31 de diciembre de 2024 y 2023.

	2024	2023
Índice de morosidad	3.22%	2.84%
Índice de cobertura de cartera de crédito vencida	122.21%	117.07%
Eficiencia operativa (<i>gastos de administración y promoción/activo total promedio</i>)	5.63%	5.08%
ROE (<i>utilidad neta/capital contable promedio</i>)	9.90%	12.39%
ROA (<i>utilidad neta/activo total promedio</i>)	1.10%	1.24%
Liquidez (<i>activos líquidos/pasivos líquidos</i>)*	127.58%	99.84%
Margen financiero del año ajustado por riesgos crediticios/Activos productivos promedio	4.09%	3.11%
Capital Neto / Activos por Riesgo de Crédito	22.21%	23.32%
Capital Neto / Activos por Riesgo Totales	18.05%	18.73%

* *Activos líquidos* – Efectivo y equivalentes de efectivo, títulos para negociar y disponibles para la venta.

** *Pasivos líquidos* - Depósitos de exigibilidad inmediata, préstamos interbancarios y de otros organismos, de exigibilidad inmediata y a corto plazo.

Banco Actinver, S. A.,
Institución de Banca Múltiple, Grupo Financiero Actinver
y Subsidiaria

Notas a los estados financieros consolidados
Al 31 de diciembre de 2024 y 2023
(Millones de pesos)

(25) Cuentas de orden-

Al 31 de diciembre de 2024 y 2023, los compromisos crediticios se integran como se muestran a continuación:

(a) Compromisos crediticios-

	2024	2023
Líneas de crédito no ejercidas:		
Créditos comerciales	\$ 11,759	6,583
Créditos de consumo	513	917
	\$ 12,272	7,500

(b) Bienes en fideicomiso o mandato-

La actividad fiduciaria del Banco que se registra en cuentas de orden al 31 de diciembre de 2024 y 2023 se analiza a continuación:

	2024	2023
Fideicomisos de:		
Administración	\$ 731,306	692,016
Garantía	10,507	9,938
Inversión	30,700	26,802
Mandatos	126	197
	\$ 772,639	728,953

Los ingresos percibidos al 31 de diciembre de 2024 y 2023, correspondientes a la actividad fiduciaria ascienden a \$394 y \$355 y son registrados en el rubro de "Comisiones y tarifas cobradas".

(c) Bienes en custodia o en administración-

Los bienes y valores ajenos que se reciben en custodia o para su distribución al 31 de diciembre de 2024 y 2023, se analizan a continuación:

	2024	2023
Acciones de sociedades de inversión	\$ 91,623	75,384
Deuda gubernamental	7,301	7,844
Acciones	562	334
	\$ 99,486	83,562

Por las operaciones en custodia, los tipos de bienes que principalmente se manejan son acciones y papel gubernamental.

Por las operaciones en distribución, los tipos de bienes que se reciben para su distribución son principalmente acciones de fondos de inversión de deuda y fondos de inversión de renta variable que, al 30 de septiembre de 2024, ascienden a \$ 76,393 y \$ 15,230, respectivamente, (al 31 de diciembre de 2023 ascendían a \$ 62,129 y \$ 13,255 respectivamente).

Al 31 de diciembre de 2024 y 2023, los montos de ingresos provenientes de la actividad de bienes en custodia y distribución de operaciones ascienden a \$924 y \$816, respectivamente.

Banco Actinver, S. A.,
Institución de Banca Múltiple, Grupo Financiero Actinver
y Subsidiaria

Notas a los estados financieros consolidados
Al 31 de diciembre de 2024 y 2023
(Millones de pesos)

(d) Documentos salvo buen cobro-

El Banco registra en cuentas de orden dentro del rubro "Otras cuentas de registro", los cheques recibidos de clientes y que están pendientes de cobro. Al 31 de diciembre de 2024 y 2023, había \$18 y \$49 de cheques pendientes de cobro.

(e) Colaterales recibidos por la entidad

Los colaterales recibidos por el Banco al 31 de diciembre de 2024 y 2023, se analizan a continuación:

		2024	2023
Deuda gubernamental	\$	1,266	7,489
Otros títulos de deuda		506	740
	\$	1,772	8,229

(f) Colaterales recibidos y vendidos o entregados en garantía por la entidad

Los colaterales recibidos y vendidos o entregados en garantía por el Banco al 31 de diciembre de 2024 y 2023, se analizan a continuación:

		2024	2023
Deuda gubernamental	\$	1,266	4,059
Otros títulos de deuda		506	740
	\$	1,722	4,799

(26) Administración de riesgos -

Las calificaciones nacionales de riesgo contraparte de largo y corto plazo otorgadas por Fitch Ratings México a Banco Actinver son "AA(mex)" y "F1+(mex)" respectivamente, con perspectiva negativa.

Las calificaciones de riesgo contraparte de largo y corto plazo en escala local, otorgadas por HR Ratings a Banco Actinver son 'HR AA' y 'HR1', respectivamente, con perspectiva estable.

Las calificaciones de riesgo contraparte de largo y corto plazo en escala local, otorgadas por Verum Calificadora de Valores a Banco son 'AA/M' y '1+/M', respectivamente con perspectiva 'Estable'.

Calificadora	Corto Plazo	Largo Plazo	Observación
Fitch	F1+(mex)	AA(mex)	La perspectiva es estable.
HR Ratings	HR1	HR AA	La perspectiva es estable.
Verum	1+/M	AA/M	La perspectiva es estable.

Información cualitativa

De acuerdo con lo que establecen las Disposiciones de Carácter General Aplicables a las Instituciones de Crédito, emitidas por la Comisión Bancaria, el Banco divulga la siguiente información:

Objetivos y políticas para la administración Integral de riesgos.

Banco Actinver cuenta con una Unidad especializada de Administración Integral de Riesgos cuyo objeto es llevar a cabo el proceso de la administración integral de riesgos, el cual es un proceso aplicado sistemáticamente para identificar, analizar, medir, vigilar, limitar, controlar, revelar y dar tratamiento a los distintos riesgos a los que se encuentra expuesto.

Banco Actinver, S. A.,
Institución de Banca Múltiple, Grupo Financiero Actinver
y Subsidiaria

Notas a los estados financieros consolidados
Al 31 de diciembre de 2024 y 2023
(Millones de pesos)

La Unidad de Administración Integral de Riesgos tiene la responsabilidad de monitorear y controlar las exposiciones de riesgo de los diferentes riesgos a que se encuentra expuesta incluyendo los Riesgos Discrecionales (resultantes de la toma de una posición de riesgo: Riesgo de Mercado, Crédito y Liquidez) y los Riesgos No Discrecionales (resultantes de la operación del negocio, pero que no son producto de la toma de una posición de riesgo: Riesgo Operativo, Riesgo Legal y Tecnológico).

Su objetivo es identificar, medir, vigilar, limitar, controlar, informar y revelar los distintos riesgos a que se encuentra expuesto el Banco y vigilar que las operaciones se ajusten a los objetivos, políticas y procedimientos aprobados por el Consejo de Administración en materia de Administración Integral de Riesgos. Una vez identificados los riesgos, éstos deben ser evaluados y cuantificados.

El Consejo de Administración es responsable de aprobar los objetivos, lineamientos y políticas para la Administración Integral de Riesgos que debe seguir el Comité de Riesgos así como los límites globales y específicos de exposición a los distintos tipos de riesgo a los que se encuentra expuesto el Banco.

Estructura y organización de la función para la administración de riesgos.

El Banco cuenta con una estructura organizacional que está diseñada para llevar a cabo la Administración Integral de Riesgos, en dicha estructura existe independencia entre la Unidad para la Administración Integral de Riesgos y aquellas otras áreas de control de operaciones, así como la clara delimitación de funciones en todos sus niveles.

El Consejo de Administración constituyó un Comité de Riesgos que funciona bajo los lineamientos establecidos en las Disposiciones de Carácter General aplicables a las Instituciones de crédito y cuyo objetivo es la administración de los riesgos a que se encuentra expuesto el Banco, así como vigilar que la realización de las operaciones se ajuste a los objetivos, políticas y procedimientos para la administración integral de riesgos, así como a los límites globales de exposición al riesgo que hayan sido previamente aprobados por el Consejo de Administración.

Alcance y naturaleza de los sistemas de información y medición de riesgos.

Para llevar a cabo la medición, monitoreo y control de los diversos tipos de riesgos cuantificables y la valuación de las posiciones del Banco, la UAIR cuenta con modelos y sistemas de medición de riesgos que reflejan en forma precisa el valor de las posiciones y su sensibilidad a diversos factores de riesgo, incorporando información proveniente de fuentes confiables. Dichos sistemas facilitan la medición, vigilancia y control de los riesgos a que se encuentra expuesto el Banco, así como generar informes al respecto.

Políticas y estrategias para mitigación de riesgos.

Para llevar a cabo la administración integral de riesgos de los diversos tipos de riesgos, el Banco observa los límites de exposición al riesgo establecidos por su Consejo de Administración que resultan aplicables para cada tipo de riesgo.

El Comité de Riesgos da seguimiento a la evolución y observancia de los límites. En caso de que lo considere necesario puede proponer al Consejo de Administración la modificación del mismo, previo análisis.

Banco Actinver, S. A.,
Institución de Banca Múltiple, Grupo Financiero Actinver
y Subsidiaria
Notas a los estados financieros consolidados
Al 31 de diciembre de 2024 y 2023
(Millones de pesos)

Adicionalmente para la mitigación de riesgos, la unidad de administración de riesgos:

- Considera la exposición por todo tipo de riesgo considerando el riesgo consolidado del Banco, desglosados por unidad de negocio o factor de riesgo, causa u origen de éstos.
- Evalúa las concentraciones de riesgo que puedan afectar el riesgo consolidado del Banco.
- Analiza y evalúa permanentemente las técnicas de medición, los supuestos y parámetros utilizados en los análisis requeridos.
- Lleva a cabo estimaciones de la exposición por tipo de riesgo, considerando el riesgo consolidado del Banco.
- Asegura que las áreas responsables generen la información sobre las posiciones del Banco, utilizada en los modelos y sistemas de medición de riesgos, y se encuentre disponible de manera oportuna.
- Evalúa al menos una vez al año, que los modelos y sistemas continúan siendo adecuados.
- Compara al menos una vez al mes, las estimaciones de la exposición por tipo de riesgo contra los resultados efectivamente observados para el mismo período de medición y, en su caso, lleva a cabo las correcciones necesarias.
- Cuenta con adecuados mecanismos de respaldo y control que permiten la recuperación de datos, de los sistemas de procesamiento de información empleados en la administración integral de riesgos y de los modelos de valuación.

Principales elementos de las metodologías empleadas en la administración de Riesgos.

Riesgo de Mercado-

Se define como la pérdida potencial ante cambios en los factores de riesgo que inciden sobre la valuación o sobre los resultados esperados de las operaciones, tales como tasas de interés, tipos de cambio, índices de precios, entre otros.

Para la estimación por riesgo de mercado se utiliza la medida de valor en riesgo (VaR) la cual mide la pérdida potencial o probable que se podría observar en una determinada posición o cartera de inversión al presentarse cambios en las variables o factores de riesgo durante un horizonte de inversión definido y con un cierto nivel de confianza.

Los parámetros y supuestos utilizados por el Banco para el cálculo de VaR de Mercado son:

- Modelo: Simulación Histórica.
- Nivel de confianza: 95%.
- Horizonte: 1 día.
- Datos de historia: 260 datos por factor de riesgo, con la misma ponderación.

Banco Actinver, S. A.,
Institución de Banca Múltiple, Grupo Financiero Actinver
y Subsidiaria

Notas a los estados financieros consolidados
Al 31 de diciembre de 2024 y 2023
(Millones de pesos)

En este método se calcula la distribución de pérdidas y ganancias utilizando los cambios en precios y rendimientos que se dieron durante el período histórico seleccionado. Posteriormente, se compara dicha distribución con el valor actual, para calcular la ganancia o pérdida y se establece la máxima pérdida esperada según el nivel de confianza elegido.

La distribución de pérdidas y ganancias se construye mediante modelos de valuación completa, es decir, no se hacen supuestos de linealidad entre los rendimientos de los factores de riesgo y el cambio en el valor de mercado de los instrumentos que integran el portafolio.

El modelo tiene como supuesto que la información anterior se puede considerar como referencia para pronosticar el futuro y se base en la construcción empírica de la distribución de pérdidas y ganancias.

Las limitantes del modelo que pudieran resultar son;

- El principal supuesto en los escenarios del VaR es que los factores de riesgo van a comportarse como en el pasado (la historia se repite).
- Las series de precios no siempre están completas para todos los instrumentos, por ejemplo, cuando un título entra al mercado por primera vez no se dispone de una serie histórica de su precio. (complejo para el caso de nuevos instrumentos).
- Los instrumentos pueden presentar diferencias en sus características que dificultan el cálculo.
- No se puede evaluar lo que ocurriría ante cambios de volatilidades y correlaciones, y los resultados son muy sensibles al periodo histórico que se tome como referencia
- El método básico le da la misma ponderación a todas las observaciones, sean estas recientes o antiguas, por lo que si en la serie se presenta un periodo de volatilidad reciente los resultados pueden no reflejar los en el corto plazo, a menos que se trabaje con datos sobre ponderados.

Adicionalmente se realizan pruebas en condiciones extremas y sensibilidad para evaluar los posibles efectos ante cambios en los factores de riesgos, se realizan pruebas de Backtesting que permiten evaluar la efectividad de los modelos aplicados.

Las estimaciones de riesgo de mercado se aplican a los portafolios que están expuestos a una pérdida potencial ante cambios en los factores de riesgo que inciden sobre su valuación o sobre los resultados esperados de sus operaciones. En estas estimaciones se incluyen los títulos disponibles para la venta y conservados a vencimiento.

Para la medición del riesgo de mercado en las inversiones en valores se considera el riesgo de tasa de interés. Para realizar la medición por este tipo de riesgo se realizan análisis de sensibilidad afectando un punto base las tasas de interés y se utiliza la medida de valor en riesgo. El análisis de sensibilidad incluye a las posiciones con riesgo de mercado por movimientos en precios, índices y tipos de cambio, considerando una volatilidad según corresponda.

Riesgo de Crédito-

Representa la pérdida potencial por la falta de pago de un acreditado o contraparte en las operaciones que efectúe el Banco, incluyendo las garantías que se le otorguen, así como cualquier otro mecanismo de mitigación utilizado por el Banco.

Banco Actinver, S. A.,
Institución de Banca Múltiple, Grupo Financiero Actinver
y Subsidiaria

Notas a los estados financieros consolidados
Al 31 de diciembre de 2024 y 2023
(Millones de pesos)

La metodología para la administración de riesgo de crédito contempla:

- Seguimiento de las calificaciones crediticias de los acreditados y emisores.
- Cálculo de la probabilidad de incumplimiento, y de la pérdida esperada por riesgo de crédito.
- Cálculo de la exposición al riesgo.
- Establecimiento de Límites de exposición.

El modelo de Riesgo de contraparte considera la exposición al riesgo y probabilidades de default

Los modelos de riesgo de crédito se aplican a los portafolios de mercado de dinero (incluyendo posiciones disponibles para la venta y a vencimiento), derivados y crédito.

La exposición de contraparte y/o emisor está integrada por la exposición actual valuada a mercado utilizando el vector de precios proporcionado por Valuación Operativa y Referencias de Mercado S. A. de C. V. (VALMER), valuada en moneda nacional y consolidada a través de todos los tipos de inversión que se tengan en una determinada emisora (Obligaciones, Títulos de Deuda, etc.).

A esta exposición actual se le agrega la exposición potencial (dado que los derivados pueden variar notablemente en el tiempo). Se considera el neto de posiciones cuando éstas provienen de la misma contraparte y/o emisor y ocurren en la misma fecha potencial.

La estimación de riesgo de crédito incluye a las inversiones en valores.

Adicionalmente el Banco mide el riesgo de mercado y crédito a través de los requerimientos de capitalización conforme a las disposiciones de carácter general aplicables a las instituciones de crédito y mantiene un capital global en relación con los riesgos de mercado y de crédito en los que incurre en su operación.

Riesgo de Liquidez-

El Riesgo de liquidez, se refiere a la incapacidad para cumplir con las necesidades presentes y futuras de flujos de efectivo afectando la operación diaria o las condiciones financieras de la Institución;

A la pérdida potencial por la imposibilidad o dificultad de renovar pasivos o de contratar otros en condiciones normales para la Institución, por la venta anticipada o forzosa de activos a descuentos inusuales para hacer frente a sus obligaciones o bien, por el hecho de que una posición no pueda ser oportunamente enajenada, adquirida o cubierta mediante el establecimiento de una posición contraria equivalente, o

A la pérdida potencial por el cambio en la estructura del balance general de la Institución debido a la diferencia de plazos entre activos y pasivos.

Para cuantificar la pérdida potencial derivada de la venta anticipada o forzosa de activos a descuento inusual, para hacer frente a sus obligaciones inmediatas, así como por el hecho de que una posición no pueda ser oportunamente enajenada, adquirida o cubierta mediante el establecimiento de una posición contraria equivalente, el Banco evalúa el impacto de un escenario de liquidez sobre la posición vigente a la fecha del cálculo y realiza una evaluación del valor de liquidez de los activos disponibles para la venta en directo o en reporto.

El Banco busca en todo momento tener calzados sus activos con sus pasivos no obstante realiza un análisis de la situación que guarda el balance. Para medir el descalce entre activos y pasivos se realiza un análisis de brechas de liquidez.

Banco Actinver, S. A.,
Institución de Banca Múltiple, Grupo Financiero Actinver
y Subsidiaria
Notas a los estados financieros consolidados
Al 31 de diciembre de 2024 y 2023
(Millones de pesos)

En el entorno de valor en riesgo, el riesgo de liquidez consiste en la subestimación de las pérdidas máximas esperadas durante un horizonte determinado y un nivel de confianza definido, como consecuencia de que, en el periodo elegido como horizonte de riesgo, no se puedan reducir o cubrir las posiciones o se tengan que liquidar a precios inferiores al promedio de mercado.

Como parte de la gestión del riesgo de liquidez se utiliza la metodología "Asset & Liability Management" que consiste en el análisis del riesgo ocasionado entre los flujos de efectivo proyectados y distribuidos en distintas fechas de acuerdo a los vencimientos correspondientes, considerando todos los activos y pasivos de la Institución denominados en moneda nacional, en moneda extranjera o en unidades de inversión. El análisis considera a las inversiones en valores. Este modelo abarca una variedad de técnicas las cuales permiten generar información útil y oportuna para los tomadores y administradores del riesgo. Adicionalmente se utiliza la estimación del VaR ajustado por la raíz cuadrada del tiempo.

Adicionalmente el Banco cuenta con un plan de financiamiento de contingencia para hacer frente a un escenario adverso de liquidez, realiza pruebas de estrés considerando factores sistémicos e idiosincráticos y mantiene un adecuado nivel de activos líquidos para hacer frente a sus obligaciones durante un periodo de 30 días.

Riesgo Operativo-

Es la pérdida potencial por fallas o deficiencias en los sistemas de información, en los controles internos o por errores en el procesamiento de las operaciones y comprende, entre otros, al riesgo tecnológico y al riesgo legal.

El método utilizado por el Banco para determinar el cálculo del requerimiento de capital por Riesgo Operacional es el método del Indicador Básico.

Actinver cuenta con una metodología para la administración del riesgo operacional, basada en un modelo de gestión aceptado. Dicha metodología comprende las siguientes fases:

- a) Establecimiento del contexto: el objetivo de esta etapa es establecer el contexto de administración de riesgos operacionales, el marco en el cual el proceso tomará lugar.
- b) Identificación y análisis de riesgos: tiene como objetivo identificar los procesos a un nivel de detalle y los riesgos a los que están expuestos cada uno de ellos. En esta etapa, el análisis ayuda a establecer los niveles de tolerancia a cada riesgo identificado, las prioridades y opciones de tratamiento de cada uno.
- c) Evaluación de Riesgos: en esta etapa se determinan los parámetros de materialización del riesgo de forma Inherente y de forma Residual a fin de integrar una matriz que permita jerarquizar los riesgos de acuerdo a los niveles de tolerancia establecidos.
- d) Definición de tratamientos: etapa enfocada a desarrollar e implementar las estrategias y los planes de acción para reducir la materialización de los riesgos.
- e) Comunicación y consulta: en esta etapa se lleva a cabo la comunicación y consulta de los hallazgos de cada una de las etapas anteriores con todos los interesados dentro de la organización.
- f) Revisión y monitoreo: Garantiza la efectividad del proceso de administración de riesgos, así como su mejora continua.

Banco Actinver, S. A.,
Institución de Banca Múltiple, Grupo Financiero Actinver
y Subsidiaria

Notas a los estados financieros consolidados
Al 31 de diciembre de 2024 y 2023
(Millones de pesos)

Riesgo Legal-

Es la pérdida potencial por el incumplimiento de las disposiciones legales y administrativas aplicables, la emisión de resoluciones administrativas y judiciales desfavorables y la aplicación de sanciones, en relación con las operaciones que el Banco lleva a cabo.

Actinver gestiona el riesgo legal a través del establecimiento de políticas y procedimientos para que, en forma previa a la celebración de actos jurídicos, se analice la validez jurídica y procure la adecuada instrumentación legal de éstos. De igual forma se estima el monto de pérdidas potenciales derivado de resoluciones judiciales o administrativas desfavorables, así como la posible aplicación de sanciones, en relación a las operaciones que se llevan a cabo.

Adicionalmente se da a conocer de forma integral y oportuna a directivos y empleados, las disposiciones legales y administrativas aplicables a las operaciones del Grupo.

Riesgo Tecnológico-

Se define como la pérdida potencial por daños, interrupción, alteración o fallas derivadas del uso o dependencia en el hardware, software, sistemas, aplicaciones, redes y cualquier otro canal de distribución de información en la prestación de los servicios con los clientes del Banco.

El Banco cuenta con planes de contingencia, a fin de asegurar la capacidad y continuidad de los sistemas implementados para la celebración de operaciones a través de cualquier medio tecnológico.

Actinver ha dirigido esfuerzos encaminados a la mitigación del Riesgo Tecnológico a través de la gestión de cinco vulnerabilidades potenciales en la infraestructura de la institución; conectividad, estaciones de trabajo antimalware, servidores hacking éticos Internos, aplicativos E-Actinver y controles de acceso.

Portafolios a los que se les está aplicando.

La gestión del riesgo de mercado, crédito y liquidez aplica a toda la posición en riesgo, la cual se secciona en diferentes portafolios:

- i. Portafolios: Mesa Dinero, Capitales, Cambios, Derivados, Posición a Vencimiento, Posición Disponible para la Venta y Tesorería.
- ii. Portafolio Global.

Toda la posición sujeta a riesgo de mercado se encuentra incluida en el modelo VaR.

Durante el cuarto trimestre de 2024 el banco no tuvo excesos a los límites autorizados.

Políticas de cobertura y /o mitigantes de riesgos.

Banco Actinver puede pactar operaciones derivadas como mecanismos de cobertura y/o mitigación de riesgos para su posición propia contra los posibles efectos generados por fluctuaciones que pudieran impactar en sus posiciones activas o pasivas, así como de las operaciones resultantes propias del negocio.

Banco Actinver, S. A.,
 Institución de Banca Múltiple, Grupo Financiero Actinver
y Subsidiaria

Notas a los estados financieros consolidados
 Al 31 de diciembre de 2024 y 2023
 (Millones de pesos)

Estrategias y procesos para vigilar la eficacia continua de las coberturas o los mitigantes de riesgos

Cuando el Banco designe una relación de cobertura entre un instrumento de cobertura y una partida cubierta, debe aplicar la contabilidad de coberturas para el reconocimiento de la ganancia o pérdida en el instrumento de cobertura y de la partida cubierta. Así mismo debe emplear la metodología para medir la efectividad de la cobertura en productos financieros derivados que permite cuantificar la efectividad con la que los instrumentos financieros derivados mitigan o cubren el riesgo originado por sus partidas cubiertas o posiciones primarias. La efectividad de la cobertura reflejará el grado en el que los cambios en el valor razonable de una posición primaria o partida cubierta sujeta a factores de riesgo, se cancelan o compensan con los cambios en el comportamiento del instrumento designado de cobertura.

Adicionalmente para la vigilar la eficacia continua de los mitigantes de riesgo, el Banco da seguimiento diario al cumplimiento de los límites internos y normativos, y verifica que se encuentren en niveles razonables.

Modificación de las políticas y metodologías adoptadas para la administración de cada tipo de riesgo.

Durante el segundo trimestre de 2024, las políticas y metodologías adoptadas para la administración de cada tipo de riesgo no fueron modificadas.

Información cuantitativa

Riesgo de Mercado:

Valor en Riesgo al cierre del mes de diciembre 2024

Concepto	% sobre capital neto	
Capital fundamental	\$ 6,076	100.00%
Capital básico no fundamental	\$ 0	0.00%
Capital básico	\$ 6.076	100.00%
Capital complementario	0	0.00%
Capital neto	\$ 6,076	100.00%
	====	=====
VaR Global diversificado al cierre de diciembre 2024	41	0.67%
	====	=====
VaR promedio del cuarto trimestre 2024	37	0.62%
	====	=====

Valor en Riesgo de la posición total al cierre de diciembre 2024 por unidad de negocio:

Unidad de negocio	VaR	% sobre capital neto
Mercado de Dinero	40.14	0.66%
Cambios	0.54	0.01%
Capitales	3.60	0.06%
Derivados	1.14	0.02%
	====	=====

Banco Actinver, S. A.,
Institución de Banca Múltiple, Grupo Financiero Actinver
y Subsidiaria

Notas a los estados financieros consolidados
Al 31 de diciembre de 2024 y 2023
(Millones de pesos)

Para ejemplificar la interpretación de los resultados del VaR, el VaR del portafolio de la Mesa de Dinero es de \$40.14 con un nivel de confianza de 95% lo que significa que, bajo condiciones normales, en 95 días de cada 100 días la pérdida potencial máxima sería de hasta \$40.14.

Evaluación de variaciones en los ingresos financieros y en el valor económico

Para la evaluación de las variaciones en los ingresos financieros y en el valor económico, se realizan simulaciones de posibles escenarios a fin de pronosticar su posible impacto y comportamiento sobre los portafolios de la institución, estos escenarios incorporan el riesgo de tasa de interés considerando la sensibilidad a alzas o bajas en tasas. El modelo consiste en comparar los valores de mercado del portafolio: de la fecha de valuación contra el valor de portafolio estimado con base en los factores de riesgo que estuvieron vigentes en los escenarios, incorporando al impacto en el valor económico el riesgo por el cambio en las tasas de interés. La situación que guarda el balance de la institución en relación al riesgo de tasa de interés es analizada al menos una vez por semana.

Escenarios Extremos: Crisis de México 1995, Crisis de Asia, Ataque a las torres gemelas: diciembre de 2001 y Crisis de Rusia, estos escenarios se establecieron con base en un estudio de las series históricas de diferentes Factores Riesgo.

La prueba de Estrés es un escenario de severidad inusualmente intensa, de eventos extraordinarios, pero posibles. Para definir este escenario, se analizaron los cambios en los factores de Riesgos. Los escenarios se estiman por lo menos una vez al mes.

Adicionalmente se tiene definido un escenario de sensibilidad para los portafolios de mercado de dinero: 1 punto Base paralelo en tasas.

Sensibilidad al cierre de diciembre de 2024

<u>Unidad de negocio</u>	Sensibilidad / volatilidad + 1 pub / 1σ
Mercado de dinero	(56)
Mercado de cambios	18.6
Mercado de capitales	(4.1)
Mercado de derivados	(5.5)
Total	(47)

Exposición al riesgo proveniente de inversiones en valores:

<u>Inversiones en valores</u>	<u>Posición de Riesgo</u>	<u>VaR</u>	<u>Concentración</u>
Instrumentos financieros negociables	4,864	70.40	57.14%
Instrumentos financieros para cobrar o vender	3,106	24.60	36.49%
Instrumentos financieros para cobrar principal e interés (valores)	541	1.69	6.36%

Banco Actinver, S. A.,
Institución de Banca Múltiple, Grupo Financiero Actinver
y Subsidiaria

Notas a los estados financieros consolidados
Al 31 de diciembre de 2024 y 2023
(Millones de pesos)

Estimación de pérdidas crediticias esperadas para inversiones en instrumentos financieros para cobrar principal e interés (valores)

Al cierre de diciembre de 2024 la estimación de pérdidas crediticias para inversiones en instrumentos financieros para cobrar principal e intereses (valores) asciende a (9,584).

Riesgo de crédito y calidad crediticia en las inversiones en valores

Resumen al cierre de diciembre de 2024 de las exposiciones, la calidad crediticia y la concentración por nivel de riesgo de las inversiones en valores no deterioradas, incluyendo las posiciones conservadas a vencimiento:

FITCH	S&P	Moody's	HR	Verum	Total	Concentración
AAA (mex)	mxAAA	AAA.mx			4,088	48.99%
AAA	AA+	Aaa			2,097	25.14%
F3	A-2	P-2			1,044	12.51%
	mxAAA	AAA.mx			461	5.53%
AAA (mex)			HR AAA		209	2.51%
BBB+		A3			179	2.15%
			HR AA	AA/M	173	2.07%
			HR AAA	AA+/M	75	0.90%
	mxB			B+/M	2	0.03%
			HR AA-	AA-/M	2	0.02%
SC	SC	SC	SC	SC	13	0.16%

Riesgo de Crédito:

Riesgo de Crédito en la cartera crediticia:

Para la cuantificación del riesgo de crédito en la cartera crediticia se utiliza la metodología Credit Risk Plus, este modelo estima el valor en riesgo basado en los cambios probables de las calificaciones del acreditado y en consecuencia en la determinación de un cambio en el valor del crédito, su propósito es determinar las pérdidas esperadas y no esperadas del portafolio utilizando un nivel de confianza del 99%.

La pérdida esperada (PE) se estima como el producto de la probabilidad de incumplimiento, la severidad de la pérdida y el saldo insoluto del crédito.

La pérdida no esperada es la pérdida estimada por encima de la pérdida esperada, y se calcula como el VaR – PE.

El método utilizado para determinar el requerimiento por riesgo de crédito es el método estándar descrito en las Disposiciones de Carácter General Aplicables a las Instituciones de Crédito, por lo que los montos de las exposiciones presentadas en este apartado son utilizados como base para el método mencionado.

Al cierre de diciembre de 2024 el valor en riesgo de la cartera crediticia es de 1,482 que representa el 24.40% del capital básico de la institución. El valor en riesgo está compuesto por una pérdida esperada de 655 y una pérdida no esperada de 827.

El saldo de la cartera de crédito al cierre de diciembre de 2024 es de 29,484, la cartera vigente es de 28,534 y la cartera vencida de 950. El saldo de la cartera neta de crédito es de 28,323.

Banco Actinver, S. A.,
Institución de Banca Múltiple, Grupo Financiero Actinver
y Subsidiaria

Notas a los estados financieros consolidados
Al 31 de diciembre de 2024 y 2023
(Millones de pesos)

El saldo individual incluyendo el monto de las reservas crediticias clasificadas conforme al artículo 129 de las disposiciones se presenta en el siguiente cuadro:

Acreditado	Monto	% vs Capital	Reservas	Calificación
1	1058	17.82%	2.40	A1
2	957	16.12%	2.72	A1
3	751	12.65%	2.53	A1
4	743	12.51%	3.78	A1
5	634	10.68%	2.29	A1
6	631	10.62%	5.00	A1
Total	3,510	59%	2.40	

El importe de las reservas para riesgos crediticios de los principales acreditados que rebasan individualmente el 10% del capital básico de la institución incrementó 677 millones durante el periodo de septiembre 2024 a diciembre 2024.

Al cierre de diciembre de 2024, el saldo de los financiamientos otorgados a los 4 principales deudores no excede el 100% del capital básico. El monto es de 4,453 que representa el 74.98% del capital básico del tercer mes anterior.

La suma de los financiamientos otorgados a personas relacionadas no excede el 35% del capital básico.

Al cierre del cuarto trimestre 2024 la cartera de crédito se conforma en un 94% de créditos otorgados en MXN y un 6% de créditos otorgados en USD.

Durante el cuarto trimestre de 2024 el Banco presentó castigos de un crédito por un monto de \$0.

El importe total de las exposiciones brutas con riesgo de crédito por tipo de cartera sin considerar los efectos de las técnicas de coberturas del riesgo de crédito al cierre del cuarto trimestre de 2024 se presenta en la siguiente tabla:

Tipo de cartera	Dic-24	Nov-24	Oct-24	Promedio
Consumo	3,516	3,497	3,448	3,487
Comercial	25,968	23,779	23,584	24,443
Total	29,484	27,276	27,032	27,930

Banco Actinver, S. A.,
Institución de Banca Múltiple, Grupo Financiero Actinver
y Subsidiaria

Notas a los estados financieros consolidados
Al 31 de diciembre de 2024 y 2023
(Millones de pesos)

La distribución geográfica de las exposiciones desglosada en las principales entidades federativas y principales exposiciones al cierre del segundo trimestre es la siguiente:

Estado	Monto dic-2024	Concentración %
Ciudad de México	27,194	92.23%
Nuevo León	844	2.86%
Jalisco	386	1.31%
Estado de México	263	0.89%
Chihuahua	162	0.55%
Sinaloa	114	0.39%
Guanajuato	53	0.18%
Puebla	51	0.17%
San Luis Potosí	47	0.16%
Aguascalientes	44	0.15%
Querétaro	43	0.14%
Sonora	33	0.11%
Otros	250	0.85%
Total	29,484	100%

El desglose por plazo remanente de las 10 principales exposiciones por riesgo de crédito en la cartera crediticia es el siguiente:

Plazo remanente	Exposición
0 a 2 años	2,596
2 a 3 años	858
3 a 5 años	3,194
Total	6,649

La distribución de las exposiciones por sector económico desglosada por las principales exposiciones al cierre del cuarto trimestre es la siguiente:

Cartera total:

Sector económico	Monto de exposiciones	Distribución %
Servicios inmobiliarios y de alquiler de bienes muebles e intangibles	5,397	18.31%
Construcción	4,718	16.00%
Persona Física	3,516	11.92%
Industrias manufactureras	2,328	7.89%
Corporativos	2,234	7.58%
Servicios de apoyo a los negocios y manejo de desechos y servicios de remediación	2,202	7.47%
Servicios financieros y de seguros	1,621	5.50%
Servicios profesionales, científicos y técnicos	1,607	5.45%
Información en medios masivos	1,486	5.04%
Comercio al por mayor	1,285	4.36%
Servicios de salud y de asistencia social	608	2.06%
Minería	578	1.96%
Comercio al por menor	553	1.88%
Agricultura, cría y explotación de animales, aprovechamiento forestal, pesca y caza	407	1.38%
Transportes, correos y almacenamiento	343	1.16%
Servicios de alojamiento temporal y de preparación de alimentos y bebidas	330	1.12%
Servicios de esparcimiento culturales y deportivos, y otros servicios recreativos	248	0.84%
Otros servicios excepto actividades gubernamentales	24	0.08%
Servicios educativos	0	0.00%
Total	29,484	100%

Banco Actinver, S. A.,
Institución de Banca Múltiple, Grupo Financiero Actinver
y Subsidiaria

Notas a los estados financieros consolidados
Al 31 de diciembre de 2024 y 2023
(Millones de pesos)

Cartera etapa 1 y 2:

Sector económico	Monto de exposiciones	Distribución %
Agricultura, cría y explotación de animales, aprovechamiento forestal, pesca y caza	375	1.31%
Comercio al por mayor	1,100	3.85%
Comercio al por menor	526	1.84%
Construcción	4,714	16.52%
Corporativos	2,234	7.83%
Industrias manufactureras	2,124	7.44%
Información en medios masivos	1,486	5.21%
Minería	574	2.01%
Otros servicios excepto actividades gubernamentales	22	0.08%
Persona Física	3,276	11.48%
Servicios de alojamiento temporal y de preparación de alimentos y bebidas	304	1.07%
Servicios de apoyo a los negocios y manejo de desechos y servicios de remediación	2,024	7.09%
Servicios de esparcimiento culturales y deportivos, y otros servicios recreativos	248	0.87%
Servicios de salud y de asistencia social	608	2.13%
Servicios educativos	0	0.00%
Servicios financieros y de seguros	1,621	5.68%
Servicios inmobiliarios y de alquiler de bienes muebles e intangibles	5,397	18.91%
Servicios profesionales, científicos y técnicos	1,603	5.62%
Transportes, correos y almacenamiento	298	1.04%
Total general	28,534	100.00%

Cartera etapa 3:

Sector económico	Monto de exposiciones	Distribución %
Agricultura, cría y explotación de animales, aprovechamiento forestal, pesca y caza	32	3.40%
Comercio al por mayor	185	19.49%
Comercio al por menor	28	2.90%
Construcción	4	0.40%
Industrias manufactureras	204	21.44%
Minería	4	0.42%
Otros servicios excepto actividades gubernamentales	2	0.17%
Persona Física	240	25.24%
Servicios de alojamiento temporal y de preparación de alimentos y bebidas	26	2.71%
Servicios de apoyo a los negocios y manejo de desechos y servicios de remediación	177	18.68%
Servicios profesionales, científicos y técnicos	4	0.40%
Transportes, correos y almacenamiento	45	4.75%
Total general	950	100.00%

Reservas preventivas asociadas a la cartera de crédito:

Las reservas preventivas se calculan en función a la metodología establecida en las Disposiciones de Carácter General Aplicables a las Instituciones de Crédito. El monto de la reserva se estima considerando la Probabilidad de Incumplimiento, la Severidad de la Pérdida y la Exposición al Incumplimiento para cada acreditado y en función al porcentaje de reservas preventivas respecto del saldo insoluto, es asignado un grado de riesgo al acreditado.

El monto de las reservas preventivas para riesgos crediticios al cierre de diciembre de 2024 es de 1,161.

Banco Actinver, S. A.,
 Institución de Banca Múltiple, Grupo Financiero Actinver
y Subsidiaria
 Notas a los estados financieros consolidados
 Al 31 de diciembre de 2024 y 2023
 (Millones de pesos)

El desglose por grado de riesgo de la probabilidad de incumplimiento y la severidad de la pérdida se presentan a continuación:

Cartera de consumo:

Grado de Riesgo	Probabilidad de Incumplimiento	Severidad de la pérdida	Exposición al Incumplimiento	Monto de Reservas
A1	5.24%	9.97%	905	13
A2	3.49%	55.97%	627	19
B1	5.50%	67.83%	307	12
B2	5.92%	69.05%	416	18
B3	8.53%	64.33%	47	3
C1	11.39%	64.20%	153	11
C2	14.00%	69.78%	709	70
D	27.64%	68.06%	96	21
E	96.17%	85.13%	256	220
Total			3,516	387

Cartera comercial:

Grado de Riesgo	Probabilidad de Incumplimiento	Severidad de la pérdida	Exposición al Incumplimiento	Monto de Reservas
A1	1.02%	42.76%	20,163	82
A2	2.35%	50.28%	3,476	40
B1	3.59%	51.11%	647	12
B2	3.93%	54.96%	338	7
B3	8.23%	45.64%	324	12
C1	19.60%	40.27%	101	9
C2	23.65%	38.75%	75	8
D	62.00%	38.24%	221	59
E	100.00%	87.04%	622	544
Total			25,968	774

La probabilidad de incumplimiento y la severidad de la pérdida fueron estimadas como el promedio ponderado por la exposición al incumplimiento.

Durante el cuarto trimestre de 2024 las reservas pasaron de 1,058 a 1,161 millones de pesos lo que representa un incremento de 9.69%.

Banco Actinver, S. A.,
 Institución de Banca Múltiple, Grupo Financiero Actinver
y Subsidiaria

Notas a los estados financieros consolidados
 Al 31 de diciembre de 2024 y 2023
 (Millones de pesos)

La distribución de las exposiciones por zona geográfica separada por cartera vigente y cartera vencida se muestra a continuación.

Cartera etapa 1 y 2:

Zona Geográfica	Monto de Exposiciones	Distribución %
Ciudad de México	26,267	92.06%
Nuevo León	843	2.95%
Jalisco	370	1.30%
Estado de México	263	0.92%
Chihuahua	162	0.57%
Sinaloa	114	0.40%
Guanajuato	53	0.19%
Puebla	51	0.18%
San Luis Potosí	46	0.16%
Aguascalientes	43	0.15%
Querétaro	43	0.15%
Quintana Roo	33	0.11%
Otros	245	0.86%
Total	28,534	0%

Cartera Etapa 3:

Zona Geográfica	Monto de Exposiciones	Distribución %
Ciudad de México	926	97.53%
Jalisco	16	1.64%
Guerrero	4	0.44%
Nuevo León	1	0.12%
San Luis Potosí	1	0.09%
Sonora	1	0.08%
Sinaloa	0	0.03%
Aguascalientes	0	0.03%
Chihuahua	0	0.02%
Estado de México	0	0.01%
Querétaro	0	0.01%
Guanajuato	0	0.00%
Total	950	100.00%

Banco Actinver, S. A.,
Institución de Banca Múltiple, Grupo Financiero Actinver
y Subsidiaria

Notas a los estados financieros consolidados
Al 31 de diciembre de 2024 y 2023
(Millones de pesos)

Para establecer los grados de riesgo asociados a las distintas calificaciones, el Banco utiliza el anexo 1-B de la CUB y con ello determina la correspondencia tanto para el mercado global como para el mercado mexicano.

Las instituciones calificadoras utilizadas para determinar el requerimiento de capital por riesgo de crédito para operaciones con emisores, contrapartes y acreditados conforme al Método Estándar son HR Ratings, Fitch Ratings, Moody's y Standard & Poor's.

Reservas Adicionales

Al cierre del mes de diciembre de 2024 se reconocieron "Estimaciones Preventivas Adicionales" por un monto total de \$0 millones de pesos.

Políticas y procesos para la gestión y valuación de garantías, así como las estrategias y procesos para vigilar la eficacia continua de dichas coberturas.

Banco Actinver cuenta con un área de Administración de Crédito que revisa diariamente el valor de las garantías de cada crédito. En caso de que el porcentaje de disminución de las garantías sea mayor o igual a 10% durante un plazo de 5 días hábiles consecutivos se iniciará el proceso de llamada de margen.

A partir del sexto día hábil Administración de Crédito inicia el proceso de notificación y solicitar la restitución de garantía o realización de un prepago por el monto que permita salir de la llamada de margen.

Como parte del proceso de seguimiento de valor de las garantías, el área de Administración de Crédito a través de los sistemas valida que no exista cruce de saldos y garantías de un mismo Cliente con distintos créditos.

Las políticas generales para la administración de garantías son:

- 1.- Llevar a cabo una valuación frecuente de las garantías reales, incluyendo pruebas y análisis de escenarios bajo condiciones inusuales o extremas de mercado teniendo en cuenta que los avalúos deberán realizarse conforme a lo establecido en la regulación emitida por la comisión Nacional Bancaria y de Valores.
- 2.- Actualizar periódica y constantemente la situación, ubicación y estado de las garantías reales recibidas, así como problemas potenciales de liquidación.
3. Realizar una adecuada diversificación de riesgos con relación a las garantías reales.
4. Establecer una correcta administración de las garantías, a efecto de que se contemplen las diferencias en las fechas de vencimientos y los consiguientes periodos de exposición, una vez que las garantías reales expiren.
5. Vigilar y en su caso atender cualquier riesgo derivado de factores externos que pudieran incidir en la capacidad de las garantías reales para hacer frente al riesgo de crédito.

Adicional a lo anterior, el área de Administración de Crédito establece métodos y controles que aseguran la eficacia continua de las coberturas y mitigantes.

Principales tipos de garantías reales aceptadas

Las garantías y el tipo de garantías aceptadas por Banco Actinver dependen del producto crediticio conforme a lo estipulado a los lineamientos de cada producto.

Banco Actinver, S. A.,
Institución de Banca Múltiple, Grupo Financiero Actinver
y Subsidiaria

Notas a los estados financieros consolidados
Al 31 de diciembre de 2024 y 2023
(Millones de pesos)

Los principales tipos de garantías aceptables por el banco son:

Garantías financieras:

1.- Dinero en efectivo o valores y medios de pago con vencimiento menor a 7 días a favor de la Institución, cuando el deudor constituya un depósito de dinero en la propia Institución y le otorgue un mandato irrevocable para aplicar los recursos respectivos al pago de los créditos, o bien, cuando se trate de títulos de crédito negociables de inmediata realización y amplia circulación cuyo valor cubra con suficiencia el monto garantizado y, que en caso de incumplimiento, se encuentren disponibles sin restricción legal alguna para la Institución y de los cuales el deudor o cualquier otra persona distinta a la Institución no pueda disponer mientras subsista la obligación.

2.- Depósitos, valores y créditos a cargo del Banco de México.

3.- Valores emitidos o avalados por el Gobierno Federal.

4.- Valores, títulos y documentos, a cargo del IPAB, así como las obligaciones garantizadas por este Instituto.

5.- Instrumentos de deuda emitidos por Estados soberanos o por sus bancos centrales que cuenten con una calificación crediticia emitida por una Institución Calificadora reconocida, igual o mejor al grado de riesgo 3 del Anexo 1-B de las disposiciones.

6.- Instrumentos de deuda emitidos por Instituciones, casas de bolsa y otras entidades que cuenten con una calificación crediticia emitida por una Institución Calificadora reconocida, igual o mejor al grado de riesgo 3 del Anexo 1-B de estas disposiciones.

7.- Instrumentos de deuda de corto plazo que cuenten con una calificación crediticia emitida por una Institución Calificadora reconocida, igual o mejor al grado de riesgo 3 del Anexo 1-B de las disposiciones.

8. Instrumentos de deuda emitidos por Instituciones que carezcan de una calificación crediticia emitida por una Institución Calificadora reconocida, siempre y cuando cumplan con la totalidad de los siguientes puntos:

a) Los instrumentos coticen en un mercado reconocido conforme a las disposiciones aplicables y estén clasificados como deuda preferente.

b) Todas las emisiones calificadas de la misma prelación realizadas por la Institución emisora gocen de una calificación crediticia emitida por una Institución Calificadora reconocida de al menos grado de riesgo 3 del Anexo 1-B de las disposiciones.

c) La Institución que mantiene los valores como garantías reales no posea información que indique que a la emisión le corresponde una calificación inferior al grado de riesgo 3 del Anexo 1-B de las disposiciones.

9. Títulos accionarios que formen parte del Índice de Precios y Cotizaciones de la Bolsa Mexicana de Valores o de Índices principales de otras bolsas, así como las obligaciones subordinadas convertibles en tales títulos.

10. Valores y créditos garantizados con los instrumentos relativos a las operaciones señaladas en los numerales 1, 2 y 4, del presente apartado II, así como en las fracciones II y III del Artículo 46 de la Ley, siempre y cuando la garantía se constituya con pasivos a cargo de la propia Institución sin importar su plazo, estos últimos no puedan ser retirados en una fecha anterior al vencimiento de la Operación que estén garantizando y esté pactado que los recursos correspondientes a dichos pasivos se aplicarán al pago de la propia operación en caso de incumplimiento.

11. Inversiones en sociedades de inversión que coticen diariamente y cuyos activos objeto de inversión se limiten a los instrumentos señalados en los numerales 1 a 10 anteriores.

Banco Actinver, S. A.,
Institución de Banca Múltiple, Grupo Financiero Actinver
y Subsidiaria

Notas a los estados financieros consolidados
Al 31 de diciembre de 2024 y 2023
(Millones de pesos)

12. Títulos accionarios y obligaciones subordinadas convertibles en tales títulos que se coticen en la Bolsa Mexicana de Valores o en otras Bolsas reconocidas.

13. Inversiones en sociedades de inversión cuyos activos objeto de inversión se incluyan en los instrumentos señalados en el numeral 12 anterior.

Garantías No Financieras e instrumentos asimilables:

1. Inmuebles comerciales o residenciales que cumplan con los requisitos siguientes:

a) Que el valor de la garantía no dependa de la situación económica del acreditado, incluyendo aquellos bienes otorgados en arrendamiento respecto de los cuales no exista opción de compra al término de la vigencia del contrato.

b) Que la garantía sea considerada en un monto que no exceda al valor razonable corriente al que podría venderse la propiedad mediante contrato privado entre un vendedor y un comprador.

2. Bienes muebles u otras garantías previstas en el Artículo 32 A del Reglamento del Registro Público de Comercio, inscritas en el Registro Único de Garantías Mobiliarias al que se refiere el Código de Comercio o depositados en almacenes generales de depósito, incluyendo aquellos bienes otorgados en arrendamiento, respecto de los cuales no exista opción de compra al término de la vigencia del contrato. La garantía deberá considerarse en un monto que no exceda al valor razonable corriente, al que podría venderse el bien mediante contrato privado entre un vendedor y un comprador.

3. Derechos de cobro y fiduciarios, entendidos como tales a los títulos valores cuya liquidación deberá realizarse mediante los flujos derivados de los activos subyacentes, respecto de los cuales la Institución deberá contar con la propiedad y disposición de los flujos de efectivo derivados de los derechos de cobro, en cualquier circunstancia previsible.

Se incluyen dentro de este concepto las deudas autoliquidables procedentes de la venta de bienes o servicios vinculada a operaciones comerciales, así como los importes de cualquier naturaleza adeudados por compradores, proveedores, la Administración Pública Federal o local, empresas productivas del Estado, así como otros terceros independientes no relacionados con la venta de bienes o servicios vinculada a una operación comercial. Los derechos de cobro y fiduciarios admisibles no incluyen aquellos relacionados con bursatilizaciones, subparticipaciones o derivados del crédito.

Al cierre de diciembre de 2024 la exposición total cubierta y no cubierta por garantías reales financieras admisibles y garantías reales no financieras es la siguiente:

Tipo de garantía	Exposición Total	Exposición Cubierta	Exposición Expuesta
Garantía Real Financiera admisible	991	818	173
Garantía Real Financiera y No Financiera	5,748	5,748	0
Total general	6,738	6,566	173

El monto de la garantía real financiera admisible se muestra tras la aplicación del ajuste a su valor empleando el método integral de reconocimiento de coberturas, de conformidad con el anexo 1-F de las Disposiciones de Carácter General Aplicables a las Instituciones de Crédito. El monto de la Garantía Real Financiera y No Financiera se considera sin realizar algún ajuste a su valor, considerando que no son utilizadas como cobertura de riesgo de crédito para la estimación del índice de capitalización.

Banco Actinver, S. A.,
Institución de Banca Múltiple, Grupo Financiero Actinver
y Subsidiaria

Notas a los estados financieros consolidados
Al 31 de diciembre de 2024 y 2023
(Millones de pesos)

Administración del riesgo de crédito por las operaciones con instrumentos financieros, incluyendo los instrumentos financieros derivados.

Para la administración de riesgo de crédito en instrumentos financieros incluyendo los derivados, el Banco cuenta con límites preestablecidos de operación para instrumentos de un mismo emisor o de una misma contraparte.

La exposición de contraparte y/o emisor está integrada por la exposición actual valuada a mercado utilizando el vector de precios proporcionado por Valmer, valuada en moneda nacional y consolidada a través de todos los tipos de inversión que se tengan en una determinada emisora (Obligaciones, Títulos de Deuda, etc.) a esta exposición actual se le agrega la exposición potencial (dado que los derivados pueden variar notablemente en el tiempo). Se considera el neteo de posiciones cuando estas provienen de la misma contraparte y/o emisor y ocurren en la misma fecha potencial.

Para determinar el riesgo crediticio de las empresas y contrapartes, se califica su situación financiera, capacidad de generación de efectivo, capacidad de pago y su perspectiva como empresa o contraparte, así como del sector en donde se desenvuelve. Además de conocer quiénes son sus accionistas, Consejo de Administración y principales funcionarios que den un panorama de la calidad de los mismos, proporcionando elementos que al final den la certeza del grado de riesgo que se corre al otorgar líneas de contraparte o compra de un instrumento de deuda.

Debido a que el perfil de riesgo de cada empresa es diferente y dado que los factores fundamentales de los negocios cambian con el tiempo y reaccionan a éstos en forma diferente, los criterios de calificación se basan en aspectos cuantitativos y cualitativos.

Al cierre de diciembre de 2024 el banco cuenta con valor de mercado en instrumentos derivados de -\$79 y garantías reales entregadas por \$5. Por lo anterior, el banco mantiene una exposición crediticia de \$0.

Al cierre de diciembre de 2024 el banco no tiene operaciones con derivados de crédito.

Riesgo consolidado de crédito por operaciones con instrumentos financieros considerando inversiones en valores y derivados.

La pérdida esperada y no esperada por riesgo de crédito estimada a vencimiento y consolidado por operaciones con instrumentos financieros, considerando inversiones en valores y derivados al cierre del mes de diciembre de 2024, es de \$0.61 y \$0.72 respectivamente.

Riesgo de Liquidez:

Los riesgos de liquidez se derivan de desfases en los flujos de las operaciones pasivas (captación) y los activos del Banco. Los elementos que intervienen en la gestión de la liquidez son evaluar y prever los compromisos de efectivo, controlar las brechas de vencimientos y reapreciación de activos y pasivos, diversificar las fuentes de financiamiento, establecer límites de liquidez que garanticen el acceso a activos líquidos.

El banco monitorea el riesgo de liquidez, a través del reporte GAP de liquidez, en el que se establecen los plazos de los pasivos a cargo del Banco y los plazos sobre los que se tendrán disponibles los recursos para hacerles frente y se controla por moneda.

Mediante el Coeficiente de cobertura de liquidez (LCR) el Banco mide su resistencia de liquidez a corto plazo. El cumplimiento del LCR garantiza tener un fondo adecuado de activos líquidos de alta calidad (HQLA) y libres de cargas, que pueden convertirse fácil e inmediatamente en efectivo en los mercados privados, a fin de cubrir las necesidades de liquidez en un escenario de problemas de liquidez de 30 días naturales.

Banco Actinver, S. A.,
Institución de Banca Múltiple, Grupo Financiero Actinver
y Subsidiaria

Notas a los estados financieros consolidados
Al 31 de diciembre de 2024 y 2023
(Millones de pesos)

Al cierre del mes de diciembre del 2024 el LCR del Banco fue de 130.00%. Un resumen más detallado se presenta en la sección de Revelación del coeficiente de cobertura de liquidez.

El Coeficiente de Financiamiento Estable Neto (CFEN), busca que los bancos financien sus actividades a través de fuentes estables de financiamiento, acordes con la liquidez y vencimientos de sus activos, mitigando el riesgo de episodios futuros de estrés de liquidez. Para el cierre de diciembre del 2024 el CFEN del Banco fue de 132.67%.

Adicionalmente, se calcula un valor en riesgo de liquidez (VaR liquidez en pesos) el cual consta de una simulación histórica con una muestra de 260 días a un horizonte de 10 días.

VaR de liquidez al cierre de diciembre 2024

<u>Unidad de negocio</u>	<u>VaR Mercado</u>	<u>VaR liquidez horizonte 10 días</u>
Mercado de Dinero	40.14	126.93
Mercado de Cambios	0.54	1.72
Mercado de Capitales	3.60	11.39
Mercado de Derivados	1.14	3.61
VaR Global diversificado	40.59	128.36

Razón de Apalancamiento

El marco de Basilea III introdujo un coeficiente de apalancamiento sencillo, transparente e independiente del nivel de riesgo, que sirve de medida complementaria creíble a los requerimientos de capital en función del riesgo. El coeficiente de apalancamiento pretende:

1. Limitar la acumulación de apalancamiento en el sector bancario para evitar procesos de desapalancamiento desestabilizadores que puedan perjudicar al conjunto del sistema financiero y a la economía; y
2. Reforzar los requerimientos de capital en función del riesgo con una sencilla medida de respaldo independiente del nivel de riesgo

El coeficiente de apalancamiento se define como la medida del capital (numerador: capital básico) dividida entre la medida de la exposición (denominador: activos ajustados) y se expresa en forma de porcentaje.

Al cierre de diciembre de 2024 la razón de apalancamiento del Banco fue de 8.03% por lo que cumple con el mínimo normativo.

Requerimiento de capital

El Capital Neto del Banco al mes de diciembre de 2024 es de \$6,076 y este es utilizado como base para la realización de las operaciones, así como para la toma de riesgos de mercado, de crédito y operacional. El Índice de Capitalización es de 18.06%, lo que clasifica al Banco en categoría I.

Banco Actinver, S. A.,
Institución de Banca Múltiple, Grupo Financiero Actinver
y Subsidiaria

Notas a los estados financieros consolidados
Al 31 de diciembre de 2024 y 2023
(Millones de pesos)

Requerimientos por Tipo de Riesgo al cierre de diciembre de 2024
Cifras en millones de pesos

<u>CONCEPTO</u>	<u>IMPORTE</u>	<u>%</u>
Requerimiento por riesgos de mercado	147	5.47
Requerimiento por riesgos de crédito	2,189	81.30
Requerimiento por riesgo operacional	356	13.23
Total de capital requerido	<u>2,692</u>	<u>44.31</u>
Sobrante (o faltante) de capital	<u>3,384</u>	<u>55.69</u>
Total Capital Neto	<u>6,076</u>	<u>100.00</u>

Coeficientes:

ICAP = CAPITAL NETO / ACTIVOS POR RIESGO TOTALES	18.06
CAPITAL BÁSICO / ACTIVOS EN RIESGO TOTALES	18.06
CAPITAL FUNDAMENTAL / ACTIVOS EN RIESGO TOTALES	18.06

Las revelaciones requeridas por el anexo 1-O de las Disposiciones se presentan dentro del “Anexo 1” a las notas a los estados financieros.

Informe de las consecuencias y pérdidas que sobre el negocio generaría la materialización de los riesgos operativos identificados.

Las pérdidas registradas por riesgo operacional, durante el cuarto trimestre de 2024 ascienden a \$ 2.

Actividades relacionadas con la bursatilización de activos.

Al cierre del cuarto trimestre de 2024 el Banco no ha realizado actividades de bursatilización de activos. Al cierre del mismo periodo no se tiene posiciones de bursatilización registradas en cuentas de orden y el Banco no cuenta con exposiciones bursatilizadas que sean deducidas completamente del Capital Fundamental.

Banco Actinver mantiene inversiones en certificados bursátiles fiduciarios. Al cierre de diciembre de 2024 por 78 y mantiene un requerimiento de capital por riesgo de crédito por la participación de esquemas de Bursatilización de Activos de \$3.

Información sobre posiciones en acciones

Banco Actinver mantiene posiciones en acciones que cotizan en la Bolsa Mexicana de Valores y sobre las que se esperan plusvalías, el valor de las inversiones conforme aparecen en el balance es de \$182 las cuales están contabilizadas a valor razonable.

Al cierre de diciembre de 2024 el requerimiento de capital por posiciones en acciones es de \$47, este requerimiento incluye el requerimiento por riesgo de mercado y por riesgo específico.

Banco Actinver, S. A.,
Institución de Banca Múltiple, Grupo Financiero Actinver
y Subsidiaria
Notas a los estados financieros consolidados
Al 31 de diciembre de 2024 y 2023
(Millones de pesos)

Revelación del coeficiente de cobertura de liquidez (CCL)

El coeficiente de cobertura de liquidez (CCL) tiene como objetivo prever que las instituciones de banca múltiple conserven activos líquidos de libre disposición y de alta calidad crediticia, según se define en las disposiciones de carácter general aplicables, para hacer frente a sus obligaciones y necesidades de liquidez durante 30 días.

A continuación, se observa el importe promedio de los componentes del CCL correspondiente al cuarto trimestre de 2024, el periodo contempla 92 días naturales.

(Cifras en millones de pesos)		Importe sin ponderar (promedio)	Importe ponderado (promedio)
ACTIVOS LÍQUIDOS COMPUTABLES			
1	Total de Activos Líquidos Computables	No aplica	6,572
SALIDAS DE EFECTIVO			
2	Financiamiento minorista no garantizado	7,687	645
3	Financiamiento estable	2,622	133
4	Financiamiento menos estable	5,065	512
5	Financiamiento mayorista no garantizado	9,793	8,779
6	Depósitos operacionales	0	-
7	Depósitos no operacionales	9,172	8,151
8	Deuda no garantizada	621	628
9	Financiamiento mayorista garantizado	No aplica	258
10	Requerimientos adicionales:	12,332	1,054
11	Salidas relacionadas a instrumentos financieros derivados y otros requerimientos de garantías	606	396
12	Salidas relacionadas a pérdidas del financiamiento de instrumentos de deuda	0	-
13	Líneas de crédito y liquidez	11,726	658
14	Otras obligaciones de financiamiento contractuales	58.42	59.06
15	Otras obligaciones de financiamiento contingentes	0.00	-
16	TOTAL DE SALIDAS DE EFECTIVO	No aplica	10,794
ENTRADAS DE EFECTIVO			
17	Entradas de efectivo por operaciones garantizadas	4,460	243
18	Entradas de efectivo por operaciones no garantizadas	7,229	6,947
19	Otras entradas de efectivo	7,229	143
20	TOTAL DE ENTRADAS DE EFECTIVO	18,918	7,333
Importe ajustado			
21	TOTAL DE ACTIVOS LÍQUIDOS COMPUTABLES	No aplica	6,572
22	TOTAL NETO DE SALIDAS DE EFECTIVO	No aplica	3,462
23	COEFICIENTE DE COBERTURA DE LIQUIDEZ	No aplica	191.22%

Tabla 1. Formato de revelación del Coeficiente de Cobertura de Liquidez Anexo 5 CNBV

Banco Actinver, S. A.,
Institución de Banca Múltiple, Grupo Financiero Actinver
y Subsidiaria

Notas a los estados financieros consolidados
Al 31 de diciembre de 2024 y 2023
(Millones de pesos)

Referencia	Descripción
1	Monto de Activos Líquidos Computables antes de la aplicación de los ajustes señalados en la fracción II del artículo 10 de las presentes disposiciones.
2	Suma de la referencia 3 y referencia 4.
3	Flujo de salida asociado al financiamiento minorista no garantizado correspondiente a un factor de salida del 5% conforme al Anexo 2 de las presentes disposiciones.
4	Flujo de salida asociado al financiamiento minorista no garantizado correspondiente a un factor de salida del 10 % conforme al Anexo 2 de las presentes disposiciones.
5	Suma de la referencia 6, referencia 7 y de la referencia 8.
6	Flujo de salida asociado al financiamiento mayorista no garantizado correspondiente a un factor de salida del 5% y del 25% conforme al Anexo 2 de las presentes disposiciones.
7	Flujo de salida asociado al financiamiento mayorista no garantizado correspondiente a un factor de salida del 20% y del 40% conforme al Anexo 2 de las presentes disposiciones, y aquellos préstamos y depósitos de entidades financieras nacionales y extranjeras con ponderador de 100%.
8	Flujo de salida asociado al financiamiento mayorista no garantizado correspondiente a un factor de salida del 100% conforme al Anexo 2 de las presentes disposiciones, sin incluir préstamos y depósitos de entidades financieras nacionales y extranjeras con ponderador de 100%.
9	Flujo de salida asociado al financiamiento garantizado conforme al Anexo 2 de las presentes disposiciones.
10	Suma de la referencia 11, referencia 12 y de la referencia 13.
11	Flujo de salida asociado a instrumentos financieros derivados y a activos en garantía conforme al Anexo 2 de las presentes disposiciones.
12	Flujo de salida asociado a pasivos generados por bursatilizaciones y cualquier otro título estructurado, así como a pasivos contingentes asociados a bursatilizaciones y vehículos de propósito especial con vencimiento inicial menor igual o menor a un año.
13	Flujo de salida asociado a líneas de crédito y liquidez conforme al Anexo 2 de las presentes disposiciones.
14	Flujo de salida asociado a otras salidas de efectivo consideradas como contractuales, conforme al Anexo 2 de las presentes disposiciones.
15	Flujo de salida asociado a otras salidas de efectivo consideradas como contingentes, conforme al Anexo 2 de las presentes disposiciones.
16	Flujo total de salida de efectivo conforme al artículo 11 de las presentes disposiciones. Este importe será la suma de las referencias 2, 5, 9, 10, 14 y 15.
17	Flujo de entrada asociado a operaciones garantizadas conforme al Anexo 3 de las presentes disposiciones.
18	Flujo de entrada asociado a operaciones no garantizadas, sin incluir títulos de deuda y acciones, conforme al Anexo 3 de las presentes disposiciones.
19	Flujo de entrada asociado a instrumentos financieros derivados y a otras entradas, así como títulos de deuda y acciones, conforme al Anexo 3 de las presentes disposiciones.
20	Flujo total de entrada de efectivo conforme al artículo 12 de las presentes disposiciones. Este importe será la suma de las referencias 17, 18, y 19.
21	Activo Líquidos Computables conforme al artículo 10 de las presentes disposiciones.
22	Flujo Neto Total de Salida de Efectivo conforme al artículo 1 de las presentes disposiciones.
23	Coefficiente de Cobertura de Liquidez conforme al artículo 1 de las presentes disposiciones.

Tabla 1.A Notas al formato de revelación del Coeficiente de Cobertura de Liquidez

Banco Actinver, S. A.,
Institución de Banca Múltiple, Grupo Financiero Actinver
y Subsidiaria

Notas a los estados financieros consolidados
Al 31 de diciembre de 2024 y 2023
(Millones de pesos)

Activos Líquidos / Salidas Netas	4T2024	3T2024	%
TOTAL DE ACTIVOS LÍQUIDOS COMPUTABLES	6,572	9,709	-32.31%
TOTAL NETO DE SALIDAS DE EFECTIVO	3,462	4,240	-18.36%
COEFICIENTE DE COBERTURA DE LIQUIDEZ	191.22%	206.31%	-7.31%

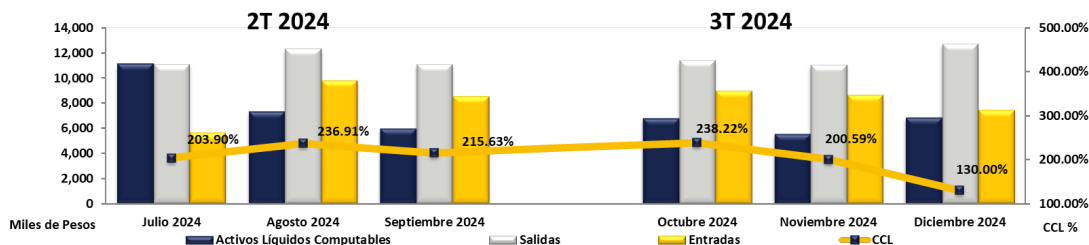
Tabla 1.1 Comparativo trimestre inmediato anterior (importe ponderado promedio)

Durante el cuarto trimestre de 2024 el banco observó un CCL promedio 191.22%, comparado con el promedio del trimestre inmediato anterior de 206.31%, observamos una disminución de -32.31% en activos líquidos y de -18.36% en salidas netas de efectivo. Al cierre de diciembre de 2024 el CCL del banco fue de 130%.

Las causas principales de los resultados del CCL se deben a la estructura de balance de la entidad, el 97.23% de los activos líquidos es conformado por activos Nivel 1) asegurando así la capacidad de hacer frente a sus obligaciones contractuales en un horizonte temporal de treinta días.

Descripción de los componentes para el cálculo del CCL

A continuación, se presentan los principales componentes base para el cálculo del coeficiente de cobertura de liquidez y el análisis de sus variaciones durante el cuarto trimestre de 2024:



Principales Componentes del CCL	Octubre 2024	Noviembre 2024	Diciembre 2024
Activos Líquidos Computables	6,788	5,502	6,810
Entradas de efectivo	8,944	8,589	7,429
Salidas de efectivo	11,397	10,971	12,668
Salidas Netas	2,849	2,743	5,239
CCL	238.22%	200.59%	130.00%

Principales componentes del cálculo del CCL durante el trimestre

Banco Actinver, S. A.,
Institución de Banca Múltiple, Grupo Financiero Actinver
y Subsidiaria

Notas a los estados financieros consolidados
Al 31 de diciembre de 2024 y 2023
(Millones de pesos)

Activos Líquidos Computables

Activos Líquidos	Octubre 2024	Noviembre 2024	Diciembre 2024
Activos líquidos Nivel 1	6,616	5,324	6,630
Activos líquidos Nivel 2A	171	176	178
Activos líquidos Nivel 2B	1	2	2
Total	6,788	5,502	6,810

Composición de Activos Líquidos Computables

En la tabla anterior se muestra la composición de los activos líquidos elegibles y computables, así como su evolución a lo largo del cuarto trimestre de 2024, dichos activos se integran de la siguiente forma:

- Activos Líquidos Nivel 1.- Durante el trimestre el 59.76% estuvo conformado por títulos de deuda respaldados por el Gobierno federal y 37.47% por efectivo y depósitos en Banco de México.
- Activos Líquidos Nivel 2A.- Durante el trimestre el 100% estuvo conformado por títulos de deuda elegibles como nivel 2A emitidos por entidades no financieras.
- Activos Líquidos Nivel 2B.- Durante el trimestre el 100% estuvo conformado por títulos de deuda elegibles como nivel 2B emitidos por entidades no financieras.

Entradas de efectivo

Entradas de Efectivo	Octubre 2024	Noviembre 2024	Diciembre 2024
Cartera de crédito	702	304	200
Préstamos interbancarios	7,480	8,004	6,673
Flujo de Entrada por venta de valores	0	0	0
Otros	762	280	556
Total de Entradas de Efectivo	8,943	8,588	7,429

Composición de Entradas de Efectivo

En la tabla anterior se muestra la composición de las principales entradas de efectivo computables, así como su evolución a lo largo del cuarto trimestre de 2024.

Banco Actinver, S. A.,
Institución de Banca Múltiple, Grupo Financiero Actinver
y Subsidiaria

Notas a los estados financieros consolidados
Al 31 de diciembre de 2024 y 2023
(Millones de pesos)

Salidas de efectivo

Salidas de Efectivo	Octubre 2024	Noviembre 2024	Diciembre 2024
Depósitos de exigibilidad inmediata	9,056	8,774	9,842
Depósitos a plazo	206	176	188
Préstamos interbancarios y de otros organismos	0	0	0
Captación plazo en Mercado de Dinero	432	765	913
Otros	52	49	161
Acreedor por reporto	582	130	480
Flujo de salida por Derivados	417	384	439
Líneas de crédito y liquidez	652	694	645
Total de Salidas de Efectivo	11,397	10,972	12,668

Composición de Salidas de Efectivo

Los movimientos de las principales salidas de efectivo se da en función de las necesidades de liquidez y con base al nivel de activos se identifica la fuente de financiamiento a la que la institución puede recurrir considerando el cumplimiento en todo momento del coeficiente de cobertura de liquidez requerido , los depósitos de exigibilidad inmediata se mantiene en niveles promedio de 9,224 ,la captación a plazo en mercado de dinero se mantiene en niveles promedio de 703 millones durante el trimestre, mientras que el acreedor por reporto se mantiene en niveles promedio de 397 millones, el indicador se mantiene por encima de los niveles deseados en función del perfil de riesgo de la institución.

Al cierre de trimestre no se recurre a préstamos interbancarios de call money.

En general, los principales cambios observados en los componentes del CCL a lo largo del cuarto trimestre de 2024 se resumen en un nivel constante de activos líquidos de alta calidad, suficientes para cubrir las necesidades de efectivo acompañado a su vez de mayores necesidades de financiamiento a corto plazo, aumentando así la captación por depósitos de exigibilidad inmediata y ajustando el indicador a 130%.

La concentración de las fuentes de financiamiento del Banco es la siguiente:

Concentración fuentes de financiamiento	Diciembre de 2024	Septiembre de 2024
Captación Plazo	17.6%	15.2%
Financiamiento con colateral	5.5%	5.6%
Captación Vista	22.4%	20.6%
Emisión de Títulos de Crédito	19.0%	18.6%
Préstamos interbancarios	0.1%	0.1%
Derivados	12.80%	12.79%
Otros	22.7%	27.1%

Concentración de fuentes de financiamiento

Banco Actinver, S. A.,
 Institución de Banca Múltiple, Grupo Financiero Actinver
y Subsidiaria

Notas a los estados financieros consolidados
 Al 31 de diciembre de 2024 y 2023
 (Millones de pesos)

Portafolio de instrumentos financieros derivados

El portafolio de derivados actual de Banco Actinver está integrado por operaciones de permutas financieras (swaps) de tasa de interés negociados OTC (TIIE 28 días) a mediano y largo plazo cuyo valor a mercado al cierre de trimestre es de \$2.11

Producto	Días por vencer	Nocional	Suma de MTM Nuevo
IRS TIIE NEG	1,829	385,000,000	41.98
IRS TIIE NEG	1,829	385,000,000	-41.98
IRS TIIE NEG	83	150,000,000	-1.30
IRS TIIE NEG	83	150,000,000	1.30
IRS TIIE NEG	111	200,000,000	-3.04
IRS TIIE NEG	380	500,000,000	5.15
IRS TIIE NEG	23	500,000,000	0.21
IRS TIIE NEG	23	500,000,000	-0.21
IRS TIIE NEG	435	200,000,000	0.20
IRS TIIE NEG	435	200,000,000	-0.20
IRS TIIE NEG	1,303	400,000,000	5.96
IRS TIIE NEG	1,303	400,000,000	-5.96
IRS TIIE NEG	633	230,000,000	-2.54
IRS TIIE NEG	633	230,000,000	2.54
IRS TIIE NEG	269	70,000,000	-0.44
IRS TIIE NEG	269	70,000,000	0.44
IRS TIIE NEG	30	107,157,420	-0.02
IRS TIIE NEG	30	107,157,420	0.02
IRS TIIE NEG	395	97,513,252	-0.15
IRS TIIE NEG	763	81,439,639	-0.09
IRS TIIE NEG	1,126	58,936,581	-0.27
IRS TIIE NEG	395	97,513,252	0.15
IRS TIIE NEG	1,126	58,936,581	0.27
IRS TIIE NEG	1,490	30,004,078	0.18
IRS TIIE NEG	763	81,439,639	0.09
IRS TIIE NEG	1,490	30,004,078	-0.18
IRS TIIE NEG	436	500,000,000	0.57
IRS TIIE NEG	436	500,000,000	-0.57
IRS TIIE NEG	1,277	30,000,000	-0.54
IRS TIIE NEG	1,277	30,000,000	0.54
IRS TIIE NEG	1,553	200,000,000	-1.46
IRS TIIE NEG	1,553	200,000,000	1.46
IRS TIIE NEG	699	94,666,667	1.90
IRS TIIE NEG	699	94,666,667	-1.90
IRS TIIE NEG	177	180,000,000	-0.25
IRS TIIE NEG	177	180,000,000	0.25
IRS TIIE NEG	770	100,000,000	0.03
IRS TIIE NEG	770	100,000,000	-0.03
IRS TIIE NEG	1,500	70,000,000	0.57
IRS TIIE NEG	1,500	70,000,000	-0.57
IRS TIIE NEG	688	840,000,000	0.06
IRS TIIE NEG	688	840,000,000	-0.06
IRS TIIE NEG	695	100,000,000	0.02
IRS TIIE NEG	695	100,000,000	-0.02
IRS TIIE NEG	1,423	520,000,000	3.16
IRS TIIE NEG	1,423	520,000,000	-3.16
IRS TIIE NEG	701	230,000,000	0.86
IRS TIIE NEG	701	230,000,000	-0.86
		TOTAL MTM	2.11

Banco Actinver, S. A.,
Institución de Banca Múltiple, Grupo Financiero Actinver
y Subsidiaria

Notas a los estados financieros consolidados
Al 31 de diciembre de 2024 y 2023
(Millones de pesos)

Para efectos de cubrir de forma parcial la emisión 94 BACTIN 23-2 del día 30 de agosto de 2023, se pactó un swap de cobertura por el 50% del nocional el cual se presenta a continuación y los detalles de la efectividad de la cobertura se revelan en las notas a los estados financieros de Banco Actinver

Producto	Días por vencer	Nocional	Suma de MTM Nuevo
IRS TIIE COB	1,338	300,000,000	-0.85
TOTAL MTM			-0.85

Para efectos de cubrir, 600,000 títulos del M Bonos 290531, se pactó un swap de cobertura el 11 de diciembre de 2024 el cual se presenta a continuación y los detalles de la efectividad de la cobertura se revelan en las notas a los estados financieros de Banco Actinver

Producto	Días por vencer	Nocional	Suma de MTM Nuevo
IRS TIIE FONDEO COB	1,805	500,000,000	12.63
TOTAL MTM			12.63

Operaciones de opciones call y put de tipo de cambio las cuales no tienen riesgo dado que se encuentran completamente cubiertas por posiciones contrarias.

Producto	Strike	Nocional	Pos Delta
CPA CALL FX NEG	24	250,000,000	57.15
VTA CALL FX NEG	24	250,000,000	- 57.15
TOTAL			-

Operaciones de opciones de tasa de interés caps de tiie las cuales no tienen riesgo dado que se encuentran completamente cubiertas por posiciones contrarias.

Producto	Strike	Nocional	Pos Delta
CPA CAP TIIE NEG	12.5	280,000,000	40.46
CPA CAP TIIE NEG	9.5	4,584,886	55.29
CPA CAP TIIE NEG	10.5	200,000,000	1,784.98
CPA CAP TIIE NEG	9	25,491,915	464.69
CPA CAP TIIE NEG	11.5	78,000,000	48.22
VTA CAP TIIE NEG	12.5	280,000,000	- 40.46
TOTAL			-

Banco Actinver, S. A.,
Institución de Banca Múltiple, Grupo Financiero Actinver
y Subsidiaria

Notas a los estados financieros consolidados
Al 31 de diciembre de 2024 y 2023
(Millones de pesos)

Operaciones adelantadas forward de tipo de cambio a corto plazo con un valor de mercado de -92 siguientes:

Producto	Días por vencer	Nocional	Suma de MTM Nuevo
VENTA FX FWD USD NEG	23	100,000,000	-66.64
VENTA FX FWD USD NEG	9	519,733	-0.40
COMPRA FX FWD USD NEG	9	519,733	0.40
VENTA FX FWD USD NEG	41	100,000,000	-35.66
COMPRA FX FWD USD NEG	8	300,000	0.07
VENTA FX FWD USD NEG	8	300,000	-0.10
COMPRA FX FWD USD NEG	15	300,000	0.15
VENTA FX FWD USD NEG	15	300,000	-0.13
COMPRA FX FWD USD NEG	6	42,000	0.02
VENTA FX FWD USD NEG	6	42,000	-0.02
COMPRA FX FWD USD NEG	13	300,000	0.18
VENTA FX FWD USD NEG	13	300,000	-0.19
COMPRA FX FWD USD NEG	21	300,000	0.21
VENTA FX FWD USD NEG	21	300,000	-0.20
COMPRA FX FWD USD NEG	31	145,000	0.09
VENTA FX FWD USD NEG	31	145,000	-0.09
COMPRA FX FWD USD NEG	24	20,000,000	14.99
VENTA FX FWD USD NEG	27	300,000	-0.24
COMPRA FX FWD USD NEG	27	600,000	0.45
VENTA FX FWD USD NEG	27	300,000	-0.22
VENTA FX FWD USD NEG	62	500,000	-0.20
COMPRA FX FWD USD NEG	62	500,000	0.20
VENTA FX FWD USD NEG	35	600,000	-0.22
COMPRA FX FWD USD NEG	35	600,000	0.22
VENTA FX FWD USD NEG	24	10,000,000	-2.63
VENTA FX FWD USD NEG	24	10,000,000	-2.63
TOTAL MTM			-92

Actualmente se opera con 3 contrapartes; las operaciones cuentan con contrato marco de compensación y al cierre del cuarto trimestre de 2024 se cuenta con garantías entregadas por 4.7

El Banco fondea los activos en la misma moneda de su moneda origen por lo que no existe descalce de divisas.

Centralización de la administración de la liquidez y la interacción entre las unidades del grupo

La Tesorería de Banco Actinver es el área responsable de la gestión de la liquidez y es quien determina la variación en la posición financiera del banco derivada de los movimientos y transacciones de recursos realizados por las diferentes unidades de negocio, está bajo su responsabilidad cubrir los excedentes y faltantes de liquidez de la institución, además es responsable de concertar el fondeo del grupo.

Diariamente recibe información acerca de los flujos contractuales y operaciones esperadas por las diferentes unidades del grupo y determina la posición de fondeo con base en las entradas menos salidas, así como las expectativas de liquidez a futuro para definir estrategias de fondeo a corto y mediano plazo.

Además, se encarga de asegurar que las fuentes de financiamiento sean suficientes para cumplir con las necesidades de liquidez, así como de mantener recursos líquidos suficientes en todo momento con base a la estrategia de comunicación entre las diferentes unidades del grupo.

Banco Actinver, S. A.,
Institución de Banca Múltiple, Grupo Financiero Actinver
y Subsidiaria

Notas a los estados financieros consolidados
Al 31 de diciembre de 2024 y 2023
(Millones de pesos)

Flujos de efectivo de salida y de entrada que, en su caso, no se capturen en el presente marco, pero que la Institución considera relevantes para su perfil de liquidez.

Para la estimación del Coeficiente de Cobertura de Liquidez y en la determinación de entradas y salidas, Banco Actinver considera para todas las operaciones de su balance, así como, en su caso, aquellas operaciones fuera del balance que por sus características impliquen un riesgo potencial de liquidez para la institución.

El impacto en el Coeficiente de la incorporación de las Entidades Objeto de Consolidación, así como de las salidas derivadas del apoyo financiero a entidades y sociedades que formen parte del mismo grupo financiero, consorcio o grupo empresarial que, de acuerdo con las Políticas y Criterios, el consejo de administración de la Institución haya autorizado otorgar

En el presente apartado se enlistan las entidades y/o sociedades que forman parte del Grupo Financiero, y se identifica aquellas podrían representar riesgo de liquidez para la Institución.

	N°	Entidades financieras / Sociedades
CORPORACIÓN ACTINVER, SAB	1	Banco Actinver, S.A.
	2	Actinver Casa de Bolsa, S.A. de C.V.
	3	Operadora Actinver, S.A. de C.V.
	4	Grupo Financiero Actinver, S.A. de C.V.
	5	Desarrollos Actinver, S.A. de C.V.
	6	Servicios Actinver, S.A. de C.V.
	7	Servicios Alterna, S.A. de C.V.
	8	Actinver Tracs, S.A. de C.V.
	9	Servicios Financieros Actinver, S.A. de C.V.
	10	Actinver Consultoria, S.A. de C.V.
	11	Arrendadora Actinver, S.A. de C.V.
	12	Actinver Inversiones Alternativas, S.A. de C.V.
	13	Actinver Private Equity Servicios, S.A. de C.V.

A continuación, se presentan aquellas entidades con las cuales la institución tiene el compromiso de otorgar apoyo financiero y pudieran representar un impacto negativo potencial de liquidez:

N°	Entidades financieras / Sociedades	Banco Actinver ¿tiene algún compromiso implícito o explícito con la Entidad / Sociedad?	Banco Actinver ¿prevé otorgar apoyos financieros a la Entidad / Sociedad?	Tipo de exposición
1	Actinver Casa de Bolsa, S.A. de C.V.	NO	SI	Línea de crédito
2	Arrendadora Actinver, S.A. de C.V.	NO	SI	Línea de crédito

Banco Actinver, S. A.,
Institución de Banca Múltiple, Grupo Financiero Actinver
y Subsidiaria

Notas a los estados financieros consolidados
Al 31 de diciembre de 2024 y 2023
(Millones de pesos)

Como criterio para identificar aquellas entidades objeto de consolidación, se determina el impacto negativo potencial que podrían tener los principales indicadores de liquidez en caso de materializarse la necesidad de otorgar apoyos financieros, por lo que trimestralmente se realizan ejercicios en los cuales se estima la variación porcentual negativa del coeficiente de cobertura de liquidez y el coeficiente de fondeo estable neto evaluando dicha variación evaluando el cumplimiento en todo momento del perfil de riesgo deseado de la institución, por lo que se deberá cumplir con los siguientes límites.

	Indicador	Perfil de Riesgo Deseado	Nivel Tolerancia	Capacidad de Riesgo
Banco	Coeficiente Cobertura de Liquidez	Mín 110%	Mín 105%	Mín 100%
	Coeficiente de Fondeo Estable Neto	Mín 110%	Mín 105%	Mín 100%

Los niveles de Apetito al Riesgo y su tolerancia no son estáticos, por lo que deberá ser revisado periódicamente.

Si como resultado de los ejercicios de estimación de la variación porcentual negativa de los coeficientes de liquidez se obtiene un resultado que potencialmente pudiera poner en riesgo el perfil de riesgo deseado de la institución la unidad de administración integral de riesgos presentará dichos resultados al comité de riesgos y a través de éste se informará al consejo de administración quién determinará si opta por la inclusión de las Entidades Objeto de Consolidación, o para la determinación de un monto destinado a hacer frente al riesgo de liquidez que representen dichas entidades o sociedades.

No obstante, lo anterior Banco Actinver cuenta con una Política del Plan de Financiamiento de Contingencia y Política del Plan de Contingencia los cuales contienen las medidas de actuación ante situación que afecten la liquidez de la entidad.

Salidas derivadas del apoyo financiero a entidades y sociedades que formen parte del mismo grupo financiero.

Denominación de las entidades	Monto de financiamiento
Arrendadora Actinver, SA de CV.	400 millones de pesos
Actinver Casa de Bolsa	800 millones de pesos

INFORMACIÓN CUANTITATIVA

Límites de concentración respecto a los distintos grupos de garantías recibidas y las fuentes principales de financiamiento.

Banco Actinver mantiene la política de diversificar sus fuentes de financiamiento para evitar su concentración. Para asegurar su cumplimiento cuenta con un Comité de Riesgos cuyas actividades en materia de liquidez se presentan a continuación:

- Revisa mensualmente los niveles de liquidez
- Evalúa la correcta diversificación de las fuentes de fondeo
- Revisa la estructura de activos e inversiones
- Analiza los resultados y plantea estrategias a futuro

Banco Actinver, S. A.,
Institución de Banca Múltiple, Grupo Financiero Actinver
y Subsidiaria
Notas a los estados financieros consolidados
Al 31 de diciembre de 2024 y 2023
(Millones de pesos)

Lo anterior permite que no exista concentración en sus fuentes de financiamiento y que se cumpla con la política de diversificación. Adicionalmente, hay una junta semanal de Dirección en la que participan diversos integrantes del Comité de Riesgos que se realiza con el objetivo de monitorear los niveles de liquidez y riesgos de la institución.

Para asegurar la diversificación en sus fuentes de financiamiento, Banco Actinver mantiene una capacidad de financiamiento con diferentes instituciones financieras, 18 para operaciones de Call Money, 28 para operaciones de reporto, 33 para operaciones en directo y 4 para líneas de crédito y sobregiro.

Para operaciones derivadas Banco Actinver únicamente recibe en garantía efectivo y valores gubernamentales; por lo tanto, no tiene límites de concentración de garantías recibidas. Al cierre del cuarto trimestre de 2024 se mantienen garantías netas entregadas por operaciones derivadas de 407.

Exposición al riesgo de liquidez y necesidades de financiamiento a nivel de la Institución, incluyendo las limitaciones legales, regulatorias y operacionales a la transferibilidad de liquidez

Las exposiciones al riesgo de liquidez son cubiertas, desde el punto de vista de fondeo, a través de la diversificación de contrapartes.

Para el cuarto trimestre de 2024 se contó con un financiamiento de 0 por depósitos a plazo en mercado de dinero menor a 30 días y 7,897 por operaciones de reporto, ambos con vencimientos menores a treinta días.

Para el cuarto trimestre de 2024 se contó con un financiamiento de 912 por depósitos a plazo en mercado de dinero menor a 30 días y 5,107 por operaciones de reporto, ambos con vencimientos menores a treinta días.

Adicionalmente se estima una necesidad de financiamiento por concepto de limitaciones legales, regulatorias y operacionales a la transferibilidad de liquidez hasta por 745.

Brechas de liquidez

Como parte del análisis de liquidez, se elaboran brechas de liquidez resultando de las obligaciones activas y pasivas del Banco con plazo de vencimiento a 30 días, en este análisis considera las operaciones de balance incluyendo las operaciones registradas en cuentas de orden.

A continuación, se presenta el desglose de las operaciones por plazo de vencimiento y sin ponderar para efectos de evaluar los gaps derivados del análisis de activos y pasivos con los que actualmente cuenta la institución en torno al CCL quedando como sigue:

Banco Actinver, S. A.,
Institución de Banca Múltiple, Grupo Financiero Actinver
y Subsidiaria

Notas a los estados financieros consolidados
Al 31 de diciembre de 2024 y 2023
(Millones de pesos)

ACTIVOS	4T 2024			3T 2024		
	Día 1 al 7	Del día 8 al 15	Del día 16 al 30	Día 1 al 7	Del día 8 al 15	Del día 16 al 30
Cajas	239	-	-	234	-	-
Otros depósitos no otorgados en garantía	8,801	-	-	8,310	-	-
Depósito Regulación Moneatría	-	-	-	-	-	-
Inversiones en Valores	6,237	-	-	9,107	-	-
Cartera de crédito (cartera vigente)	173	39	132	248	364	282
Deudor por liq de operaciones	11,473	-	-	10,936	-	-
Derivados	-	-	-	0	-	-
Activos	26,924	39	132	28,836	364	282
PASIVOS						
Depósitos de exigibilidad inmediata	13,903	-	-	13,015	-	-
Depósitos a plazo	1,776	1,433	1,670	1,567	1,543	2,130
Títulos de crédito emitidos	-	-	-	-	-	-
Préstamos interbancarios y de otros organismos	-	-	-	-	-	-
Acreedores por reporto	3,422	-	-	3,521	-	-
Premio Acreedor	1	-	-	1	-	-
Acreedor por liq de operaciones	10,080	-	-	10,878	-	-
Derivados	439	-	-	384	-	-
Pasivos	29,621	1,433	1,670	29,366	1,543	2,130
GAP	-2,697	-1,394	-1,538	-530	-1,179	-1,848
GAP ACUMULADO	-2,697	-4,091	-5,629	-530	-1,709	-3,557

Brechas de liquidez tercer y cuarto trimestre 2024

Gestión del riesgo de liquidez, políticas y prácticas

El proceso de gestión del riesgo de liquidez se realiza conjuntamente entre el área de tesorería y la Unidad de Administración Integral de Riesgos (UAIR).

La Tesorería de Banco Actinver es el área encargada de la gestión de la liquidez, su responsabilidad es determinar la variación en la posición financiera del banco derivada de los movimientos y transacciones de recursos realizados por las diferentes áreas de negocio, está bajo su responsabilidad cubrir los excedentes y faltantes de la liquidez de la institución, además es la responsable de concertar el fondeo del grupo.

El área de tesorería realiza el análisis de planeación financiera y determina las contrapartes de entradas y salidas para cumplir con las obligaciones de pago y liquidación de manera oportuna durante el día, para ello pronostica las potenciales diferencias entre los flujos de entrada y salida en todos los plazos contemplados en sus posiciones de liquidez en los diferentes momentos durante el día y asegura que las fuentes de financiamiento sean suficientes, durante el transcurso de un mismo día para cumplir con las necesidades de liquidez; así como mantener recursos líquidos suficientes.

La UAIR es responsable de monitorear los reportes de control de liquidez y fondeo del banco que genera el área de Tesorería para medir la proyección del requerimiento de posición de liquidez. Diariamente da seguimiento a los componentes principales del CCL para prevenir o considerar movimientos adversos que pudieran generar un faltante de liquidez en la institución. Al inicio de día genera el reporte que determina el nivel del CCL considerando un escenario de sensibilidad y uno de estrés incluyendo en el reporte gráficas de salidas de efectivo y niveles futuros del CCL.

Como estrategia de riesgo de liquidez, el banco busca en todo momento tener calzados sus activos con sus pasivos, así como mantener una diversificación en sus fuentes de financiamiento y mantener un adecuado nivel de activos líquidos.

Banco Actinver, S. A.,
Institución de Banca Múltiple, Grupo Financiero Actinver
y Subsidiaria

Notas a los estados financieros consolidados
Al 31 de diciembre de 2024 y 2023
(Millones de pesos)

En la estructura para la gestión del riesgo de liquidez participan la Dirección de Administración de Riesgos, la Dirección de Mesa de Dinero y Tesorería, la Dirección General, el Comité de Riesgos y el Consejo de Administración. La UAIR es la responsable de monitorear que en todo momento se cumpla la tolerancia al riesgo con un perfil de riesgo de liquidez bajo y que en todo momento se cumpla con el mínimo regulatorio del Coeficiente de Cobertura de Liquidez. El banco tiene establecido una tolerancia al riesgo equivalente a un nivel de 100% de CCL y como sana práctica mantiene un apetito de riesgo equivalente a un nivel de 110% del CCL.

Dentro de la gestión de liquidez, la tesorería del banco diariamente recibe información acerca de los flujos contractuales y operaciones esperadas por las diferentes unidades de negocio, y determina la posición de fondeo con base a las entradas menos salidas, así como las expectativas de liquidez a futuro para definir estrategias de fondeo a corto y mediano plazo.

Para asegurar que las fuentes de financiamiento sean suficientes para cumplir con las necesidades de liquidez, así como de mantener recursos líquidos suficientes, en todo momento mantiene comunicación con las diferentes unidades de negocio del banco y del grupo financiero.

Adicionalmente, y como estrategia de riesgo de liquidez, el Banco cuenta con un plan de financiamiento de contingencia para hacer frente a escenarios adversos de liquidez, realiza pruebas de estrés considerando factores sistémicos e idiosincráticos y mantiene un adecuado nivel de activos líquidos para hacer frente a sus obligaciones durante un periodo de 30 días. El plan es presentado en el comité de riesgos y aprobado por el consejo de administración.

El consejo de administración revisa cuando menos una vez al año, los límites, objetivos, políticas y procedimientos de operación y control para la administración integral de riesgos de la Institución incluyendo el riesgo de liquidez. Aprueba los límites específicos de exposición al riesgo, función que podrá delegar al Comité de Riesgos.

En caso de una contingencia de liquidez y en la que se active el plan de financiamiento de contingencia de liquidez, el Comité de Riesgos será el responsable de mantener informado al Consejo de Administración.

Estrategia de financiamiento

La administración de activos y pasivos del Banco se gestiona mediante el Comité de Riesgos, el cuál revisa los niveles de liquidez, la diversificación de las fuentes de fondeo, la estructura de activos e inversiones, resultados y estrategias a futuro, entre otros. Adicionalmente se tiene una junta semanal de Dirección en la que participan diversos integrantes del Comité de Riesgos y que se realiza con el objetivo de monitorear los niveles de liquidez y riesgos del Grupo Financiero.

Para hacer frente a eventos adversos de liquidez, Banco Actinver mantiene una sólida diversificación en sus fuentes de financiamiento y de acuerdo con el evento de liquidez puede implementar las siguientes acciones: emisión de instrumentos de deuda, Pagares y CEDES, activación de líneas de crédito intradía, emisión de instrumentos de deuda, venta de activos, subastas de liquidez, ejercicio del mecanismo RSP y posibles aumentos en capital.

Técnicas de mitigación de riesgo de liquidez

Con el objeto de contar con una buena administración sobre posibles riesgos de liquidez, es necesario conocer la estructura en el tiempo de los flujos de efectivo de todos los activos productivos y pasivos vigentes que integran el balance.

En este sentido, el banco considera para análisis todos los activos y pasivos sujetos a tasa, tanto en moneda nacional, como extranjera si fuese el caso, siempre y cuando representen un porcentaje significativo de los mismos, siendo por lo tanto relevante su incorporación para la institución que busca en todo momento tener calzados sus activos con sus pasivos.

Banco Actinver, S. A.,
Institución de Banca Múltiple, Grupo Financiero Actinver
y Subsidiaria

Notas a los estados financieros consolidados
Al 31 de diciembre de 2024 y 2023
(Millones de pesos)

Para contar con un análisis más adecuado, se utiliza el modelo de brechas de liquidez “Asset & Liability Management” que consiste en el análisis del riesgo ocasionado entre los flujos de efectivo proyectados y distribuidos en distintas fechas de acuerdo a los vencimientos correspondientes, considerando todos los activos y pasivos de la Institución denominados en moneda nacional, en moneda extranjera o en unidades de inversión.

Como parte de la mitigación de riesgos de liquidez, la unidad de administración integral de riesgos da seguimiento diario a las posiciones que pudieran intervenir de manera negativa en la liquidez del Banco incluyendo condiciones adversas, asegurando que el nivel de activos líquidos sea óptimo para dar cumplimiento a los compromisos contraídos inclusive en un periodo de condiciones adversas. Para ello, el área de administración de riesgos mantiene comunicación directa con el área de tesorería y con las unidades de negocio.

Adicionalmente, Actinver realiza pruebas bajo diferentes escenarios de estrés, estas pruebas son utilizadas para observar la vulnerabilidad del banco ante situaciones adversas de liquidez y permiten definir planes de contingencia ante situaciones adversas.

Diariamente se mide el nivel de CCL con el fin de asegurar el nivel adecuado y acorde con el perfil de riesgo deseado.

Plan de financiamiento de contingencia y pruebas de estrés

Banco Actinver cuenta con un Plan de Financiamiento de Contingencia elaborado considerando lo establecido en las Disposiciones de Carácter General Aplicables a las Instituciones de Crédito y en el anexo 12-C de las mismas disposiciones, el cual es un conjunto de estrategias, políticas y procedimientos que permiten superar insuficiencias de liquidez en diferentes horizontes de tiempo. Dicho plan permite identificar y estimar riesgos potenciales de liquidez y definir a las áreas y personal responsable de su ejecución.

Las pruebas de estrés son realizadas considerando datos reales y se considera que las operaciones normales de la institución continúan en curso, por lo tanto, se realizan proyecciones a los diferentes objetivos de tiempo, los supuestos son considerados en los resultados financieros proyectados de la institución. Los escenarios consideran diferentes horizontes de tiempo: un día, una semana, 1, 3, 6 y 12 meses.

Los resultados de las pruebas de estrés de liquidez serán analizados para medir la congruencia que existe con los indicadores de riesgo de liquidez, con los límites específicos de exposición al riesgo y el perfil de riesgo de la institución.

Derivado del resultado de las pruebas, se analizará si es necesario rediseñar la definición de los escenarios y el cambio en los parámetros utilizados para que se adecúen a la operatividad de la institución, adicional a ello se realizarán pruebas de sensibilidad a los parámetros y supuestos utilizados al menos una vez al año, considerando para ello un registro detallado de todas las modificaciones a las pruebas de estrés realizadas.

El diseño de las pruebas de estrés puede sufrir variaciones o ajustes a sus parámetros, si entre el periodo de entrega del diseño y la fecha de realización del ejercicio, existe algún evento que la institución determine importante considerar dentro de dichas pruebas.

Se realizarán pruebas de sensibilidad al menos una vez al año a los supuestos con el fin de verificar si han sufrido alguna posible variación.

Se medirá impacto por concentración de los distintos factores de riesgo para cada uno de los riesgos a los que está expuesto el Banco.

En el momento de realizar las pruebas de estrés, se deberá medir la correlación entre las diferentes exposiciones para detectar un posible riesgo sistémico entre los factores de riesgo que pudieran afectar el desempeño del Banco.

Banco Actinver, S. A.,
Institución de Banca Múltiple, Grupo Financiero Actinver
y Subsidiaria

Notas a los estados financieros consolidados
Al 31 de diciembre de 2024 y 2023
(Millones de pesos)

Los riesgos y vulnerabilidades que considera la realización de las pruebas de estrés son:

Riesgos:

- De mercado
- De crédito
- De liquidez

Vulnerabilidades:

Solidez del capital ante eventos adversos (incremento de cartera vencida, reservas).

Liquidez del banco a diferentes horizontes de tiempo (Activos líquidos).

Disminución de financiamiento (salida de clientes, reducción en financiamiento por restricciones legales y operativas).

Concentración de los factores de riesgo utilizados.

Afectación en el balance de la institución por movimientos adversos en los factores de riesgo incluyendo la venta forzosa de activos.

Necesidades de liquidez por disminución en el financiamiento.

Necesidades de liquidez considerando restricciones legales y operativas.

Concentración de garantías.

Disminución en el precio de las garantías financieras y su posible llamada de margen.

Adicionalmente cuenta también con un plan de contingencia para hacer frente a un escenario adverso de liquidez, realiza pruebas de estrés considerando factores sistémicos e idiosincráticos y mantiene un adecuado nivel de activos líquidos para hacer frente a sus obligaciones durante un periodo de 30 días.

En caso de que las pruebas arrojen un resultado adverso o que los límites sean excedidos durante las pruebas se tomarán las medidas operativas necesarias contenidas en el plan de contingencia de financiamiento y el plan de contingencia para contrarrestar dichos efectos.

Banco Actinver, S. A.,
Institución de Banca Múltiple, Grupo Financiero Actinver
y Subsidiaria

Notas a los estados financieros consolidados
Al 31 de diciembre de 2024 y 2023
(Millones de pesos)

ANEXO 10

Formato de revelación del Coeficiente de Financiamiento Estable Neto

(Cifras en millones de pesos)	Individuales					Consolidadas					
	Importe sin ponderar por plazo residual				Importe ponderado	Importe sin ponderar por plazo residual				Importe ponderado	
	Sin vencimiento	< 6 meses	De 6 meses a < 1 año	>1 año		Sin vencimiento	< 6 meses	De 6 meses a < 1 año	>1 año		
ELEMENTOS DEL MONTO DE FINANCIAMIENTO ESTABLE DISPONIBLE											
1	Capital:	6,529	52	0	6,529	6,529	6,529	52	0	6,529	6,529
2	Capital fundamental y capital básico no fundamental.	6,529	0	0	0	6,529	6,529	0	0	0	6,529
3	Otros instrumentos de capital.	0	52	0	0	0	0	52	0	0	0
4	Depósitos minoristas:	0	9,500	150	0	8,860	0	9,500	150	0	8,860
5	Depósitos estables.	0	3,454	65	0	3,343	0	3,454	65	0	3,343
6	Depósitos menos estables	0	6,046	84,753	0	5,517	0	6,046	84,753	0	5,517
7	Financiamiento mayorista:	0	18,048	2,956	10,757	16,140	0	18,048	2,956	10,757	16,140
8	Depósitos operacionales.	0	0	0	0	0	0	0	0	0	0
9	Otro financiamiento mayorista.	0	18,048	2,956	10,757	16,140	0	18,048	2,956	10,757	16,140
10	Pasivos interdependientes	0	0	0	0	0	0	0	0	0	0
11	Otros Pasivos	37	617	0	303	303	37	617	0	303	303
12	Pasivos por derivados para fines del Coeficiente de Financiamiento Estable Neto	37	0	0	0	0	37	0	0	0	0
13	Todos los pasivos y recursos propios no incluidos en las categorías anteriores.	0	617	0	303	303	0	617	0	303	303
14	Total del Monto de Financiamiento Estable Disponible	6,566	28,217	3,106	11,060	31,832	6,566	28,217	3,106	11,060	31,832
ELEMENTOS DEL MONTO DE FINANCIAMIENTO ESTABLE REQUERIDO											
15	Total de activos líquidos elegibles para efectos del Coeficiente de Financiamiento Estable Neto.	781	12,569	262	1,990	1,295	781	12,569	262	1,990	1,295
16	Depósitos en otras instituciones financieras con propósitos operacionales.	0	110	0	0	55	0	110	0	0	55
17	Préstamos al corriente y valores:	0	2,655	0	0	306	0	2,655	0	0	306
18	Financiamiento garantizado otorgado a entidades financieras con activos líquidos elegibles de nivel I.	0	1,914	0	0	191	0	1,914	0	0	191
19	Financiamiento garantizado otorgado a entidades financieras con activos líquidos elegibles distintos de nivel I.	0	734	0	0	110	0	734	0	0	110
20	Financiamiento garantizado otorgado a contrapartes distintas de entidades financieras, las cuales:	0	10	0	0	5	0	10	0	0	5
21	Tienen un ponderador de riesgo de crédito menor o igual a 35% de acuerdo al Método Estándar para riesgo de crédito de Basilea II.	0	0	0	0	0	0	0	0	0	0
22	Créditos a la Vivienda (vigentes), de los cuales:	0	0	0	0	0	0	0	0	0	0
23	Tienen un ponderador de riesgo crédito menor o igual a 35% de acuerdo al Método Estándar establecido en las Disposiciones.	0	0	0	0	0	0	0	0	0	0
24	Títulos de deuda y acciones distintos a los Activos Líquidos Elegibles (que no se encuentren en situación de impago).	0	0	0	0	0	0	0	0	0	0
25	Activos interdependientes	0	0	0	0	0	0	0	0	0	0
26	Otros Activos:	0	0	0	0	21,663	0	0	0	0	21,663
27	Materias primas básicas (commodities) comercializadas físicamente, incluyendo oro.	0	0	0	0	0	0	0	0	0	0
28	Margen inicial otorgado en operaciones con instrumentos financieros derivados y contribuciones al fondo de absorción de pérdidas de contrapartes centrales	0	0	0	0	0	0	0	0	0	0
29	Activos por derivados para fines del Coeficiente de Financiamiento Estable Neto.	6,737	0	0	0	1	6,737	0	0	0	1
30	Pasivos por derivados para fines del Coeficiente de Financiamiento Estable Neto antes de la deducción por la variación del margen inicial	8	0	0	0	8	8	0	0	0	8
31	Todos los activos y operaciones no incluidos en las categorías anteriores.	1,088	55,874	5,110	16,318	21,654	1,088	55,874	5,110	16,318	21,654
32	Operaciones fuera de balance.	0	1,971	940	9,228	146	0	1,971	940	9,228	146
33	Total de Monto de Financiamiento Estable Requerido.	0	0	0	0	23,465	0	0	0	0	23,465
34	Coeficiente de Financiamiento Estable Neto (%)	-	-	-	-	135.66%	-	-	-	-	135.66%

Banco Actinver, S. A.,
Institución de Banca Múltiple, Grupo Financiero Actinver
y Subsidiaria

Notas a los estados financieros consolidados
Al 31 de diciembre de 2024 y 2023
(Millones de pesos)

Tabla 1.4

Notas al formato de revelación del Coeficiente de Financiamiento Estable Neto	
Referencia	Descripción
1	Suma de la referencia 2 y referencia 3.
2	Capital fundamental definido en las Disposiciones en el Título Primero Bis artículo 2 bis 6 párrafo I (antes de aplicar las deducciones) y capital básico no fundamental definido en las Disposiciones en el Título Primero Bis artículo 2 bis 6 párrafo II.
3	Monto de instrumentos de capital definidos en las Disposiciones de carácter general aplicables a las instituciones de crédito no considerados como capital neto.
4	Suma de la referencia 5 y referencia 6.
5	Monto del financiamiento minorista en cuentas transaccionales cubierto por el IPAB.
6	Monto del financiamiento minorista en cuentas transaccionales no cubierto por el IPAB y en cuentas distintas a transaccionales.
7	Suma de la referencia 8 y referencia 9.
8	Monto de Depósitos con Propósitos Operacionales (fracción IV inciso C del Anexo 6).
9	Financiamiento mayorista distinto de aquel de la referencia 8.
10	Monto correspondiente a las operaciones pasivas que formen parte de las Operaciones Interdependientes.
11	Suma de la referencia 12 y referencia 13.
12	El monto que corresponda a las operaciones con instrumentos derivados cuando el costo actual de reemplazo en los términos del Anexo 9 de las presentes disposiciones genere un pasivo. El monto debe presentarse sin distinguir plazo.
13	Monto correspondiente a los pasivos y recursos propios distintos a los señalados anteriormente establecidos en el Anexo 10 de las presentes disposiciones.
14	Monto de Financiamiento Estable Disponible conforme al artículo 1 de las presentes disposiciones. Este importe será la suma de la referencia 1, referencia 4, referencia 7, referencia 10 y de la referencia 11.
15	Activos Líquidos Elegibles establecidos en el Anexo 1 de las presentes disposiciones.
16	Monto de Depósitos con Propósitos Operacionales que la Institución mantiene en entidades financieras nacionales y extranjeras.
17	Suma de la referencia 18, referencia 19, referencia 20, referencia 22 y de la referencia 24.
18	Financiamiento en etapas 1 y 2 otorgado a entidades financieras, garantizado con Activos Líquidos Elegibles de Grupo de Nivel I.
19	Financiamiento en etapas 1 y 2 otorgado a entidades financieras, garantizado con activos distintos de Activos Líquidos Elegibles de Grupo de Nivel I; así como, financiamiento en etapas 1 y 2 no garantizado otorgado a entidades financieras.
20	Financiamiento en etapas 1 y 2 otorgado a contrapartes distintas de entidades financieras.
21	Financiamiento en etapas 1 y 2 otorgado a contrapartes distintas de entidades financieras con un ponderador de riesgo de crédito menor o igual a 35% de acuerdo con el Método Estándar para riesgo de crédito de Basilea II.
22	Cartera de crédito de vivienda en etapas 1 y 2.
23	Cartera de crédito de vivienda con un ponderador por riesgo de crédito bajo el método estándar menor o igual a 35% conforme a lo establecido en las Disposiciones de carácter general aplicables a las instituciones de crédito.
24	Acciones negociadas en bolsas de valores y títulos de deuda distintos a los Activos Líquidos Elegibles (que no se encuentren en situación de impago).
25	Monto correspondiente de las operaciones activas que formen parte de las Operaciones Interdependientes.
26	Suma de la referencia 27, referencia 28, referencia 29, referencia 30 y de la referencia 31.
27	Materias primas básicas (commodities) comercializadas físicamente, incluyendo oro.
28	Efectivo, títulos de deuda, acciones, y otros activos entregados como márgenes iniciales en operaciones con derivados y contribuidos al fondo de incumplimiento. El monto debe presentarse sin distinguir plazo.

Banco Actinver, S. A.,
Institución de Banca Múltiple, Grupo Financiero Actinver
y Subsidiaria

Notas a los estados financieros consolidados
Al 31 de diciembre de 2024 y 2023
(Millones de pesos)

Notas al formato de revelación del Coeficiente de Financiamiento Estable Neto	
Referencia	Descripción
29	En la celda sin ponderar se reportan el monto correspondiente a las operaciones con instrumentos derivados considerado para el cálculo Monto de del Financiamiento Estable Requerido, y En la celda con ponderación se reporta la diferencia positiva entre el monto correspondiente a las operaciones con instrumentos derivados considerado para el cálculo del Monto de Financiamiento Estable Requerido y el monto correspondiente a las operaciones con instrumentos derivados considerado para el cálculo del Monto de Financiamiento Estable Disponible. El monto debe presentarse sin distinguir plazo.
30	En la celda sin ponderar se reporta el monto que corresponda a las operaciones con instrumentos derivados cuando el costo actual de reemplazo en los términos del Anexo 9 de las presentes disposiciones genere un pasivo. En la celda con ponderación, se reporta el 5 por ciento del monto correspondiente a las operaciones con instrumentos derivados considerado en el Financiamiento Estable Disponible. El monto debe presentarse sin distinguir plazo.
31	Todos los activos no incluidos en los apartados anteriores.
32	Monto de las operaciones señaladas en la fracción IX del Anexo 7 de las presentes disposiciones.
33	Suma de la referencia 15, referencia 16, referencia 17, referencia 25, referencia 26 y de la referencia 32.
34	Coeficiente de Financiamiento Estable Neto conforme a las presentes disposiciones.

Principales causas de los resultados del Coeficiente de Financiamiento Estable Neto y la evolución de sus principales componentes.

Durante el cuarto trimestre de 2024 el banco observó un CFEN promedio de 135.66%.

Al cierre de diciembre de 2024 el CFEN del banco fue de 132.67%.

Las causas principales de los resultados del CFEN se deben a la estructura de balance de la entidad, el 99% de los activos líquidos es conformado por activos Nivel 1) asegurando así la capacidad de hacer frente a sus obligaciones contractuales.

Así mismo se ha recurrido cada vez más a financiamiento más estable y a las emisiones en mercado de dinero a mediano y largo plazo.

(cifras en miles de pesos)

EMISION	FECHA EMISION	FECHA VTO	TITULOS	VALOR NOMINAL x TITULO	MONTO COLOCACION
94 BACTIN 21	14/07/2021	08/07/2026	-20,000	100.00	-2,000,000
94 BACTIN 21-2	17/12/2021	11/12/2026	-20,000	100.00	-2,000,000
94 BACTIN 22	16/06/2022	10/06/2027	-23,073	100.00	-2,307,280
94 BACTIN 22-2	15/09/2022	11/09/2025	-10,000	100.00	-1,000,000
94 BACTIN 23	30/03/2023	26/03/2026	-20,000	100.00	-2,000,000
94 BACTIN 23-2	30/08/2023	23/08/2028	-6,000	100.00	-600,000
94 BACTIN 23-3	31/10/2023	16/03/2027	-18,000	100.00	-1,800,000
			-117,073		-11,707,280

Banco Actinver, S. A.,
Institución de Banca Múltiple, Grupo Financiero Actinver
y Subsidiaria

Notas a los estados financieros consolidados
Al 31 de diciembre de 2024 y 2023
(Millones de pesos)

A continuación, se presenta la evolución de la composición del Monto de Financiamiento Estable Disponible y del Monto de Financiamiento Estable Requerido, así como los cambios de los principales componentes dentro del trimestre que se reporte.

Determinación del Monto de Financiamiento Estable Requerido	oct-24	nov-24	dic-24
Conceptos con ponderación del 0%	32,991,161	32,415,064	33,797,562
Conceptos con ponderación del 5%	12,908,158	11,317,412	11,054,156
Conceptos con ponderación del 10%	2,485,000	1,988,000	1,268,000
Conceptos con ponderación del 15%	10,423,269	8,389,937	8,117,531
Conceptos con ponderación del 50%	10,092,888	10,034,660	11,642,911
Conceptos con ponderación del 65%	0	0	0
Conceptos con ponderación del 85%	16,001,055	15,895,140	16,653,845
Conceptos con ponderación del 100%	2,320,470	2,378,412	2,164,427

Monto de Financiamiento Estable Requerido	23,425,209	22,929,773	24,038,789
--	-------------------	-------------------	-------------------

Determinación del Monto de Financiamiento Estable Disponible	oct-24	nov-24	dic-24
Conceptos con ponderación del 100%	17,521,854	17,575,787	17,669,264
Conceptos con ponderación del 95%	3,479,942	3,599,869	3,476,903
Conceptos con ponderación del 90%	6,099,138	6,002,534	6,289,386
Conceptos con ponderación del 50%	12,058,995	9,721,722	10,518,181
Conceptos con ponderación del 0%	10,706,353	10,644,426	11,457,118

Monto de Financiamiento Estable Disponible	32,346,521	31,258,805	31,891,860
---	-------------------	-------------------	-------------------

Determinación del Coeficiente de Financiamiento Estable Neto	oct-24	nov-24	dic-24
Coeficiente de Financiamiento Estable Neto	138.08%	136.32%	132.67%

El impacto en el Coeficiente de la incorporación de las Entidades Objeto de Consolidación, Actualmente no se incorporan entidades objeto de consolidación en el cálculo de los indicadores de liquidez por lo que no existe un impacto cuantificable por revelar en los indicadores de liquidez.

Banco Actinver, S. A.,
Institución de Banca Múltiple, Grupo Financiero Actinver
y Subsidiaria

Notas a los estados financieros consolidados
Al 31 de diciembre de 2024 y 2023
(Millones de pesos)

ANEXO 11

Constancia suscrita por el secretariado del consejo de administración en relación con la denominación de las entidades financieras y sociedades del grupo financiero, consorcio o grupo empresarial que recibirán apoyo financiero por parte de la Institución

Constancia suscrita por el secretariado del consejo de administración en relación con la denominación de las entidades financieras y sociedades del grupo financiero, consorcio o grupo empresarial que recibirán apoyo financiero por parte de la Institución:

Pabel Estudillo Herrera, en mi carácter de secretario del consejo de administración de Banco Actinver S.A., Institución de Banca Múltiple, Grupo Financiero Actinver ("Banco Actinver"), hago constar, para efectos de las Disposiciones de carácter general sobre los Requerimientos de Liquidez para las Instituciones de Banca Múltiple, que el consejo de administración de Banco Actinver en su sesión celebrada el (fecha en la que se llevó a cabo la sesión correspondiente), determinó que las entidades que se listan a continuación, integrantes del grupo económico Actinver, consorcio o grupo empresarial podrían recibir apoyo financiero hasta por el monto señalado en la tabla siguiente:

Denominación de las entidades	Monto de financiamiento
Arrendadora Actinver, SA de CV.	400 millones de pesos
Actinver Casa de Bolsa	800 millones de pesos

Asimismo, el consejo de administración determinó que, por la naturaleza de las entidades financieras y sociedades del grupo financiero, consorcio o grupo empresarial, se consolidan para el cálculo de los coeficientes las entidades y sociedades de la tabla siguiente:

Denominación de las entidades	Denominación de las sociedades

Como consecuencia de dicha determinación, el consejo de administración hace constar que no existe un compromiso, explícito o implícito, ni se prevé otorgar apoyos financieros por parte de la Institución a las entidades financieras y sociedades que no se hayan incluido en el listado anterior, en caso de que llegaran a enfrentar un escenario adverso de liquidez, ya sea mediante el otorgamiento de financiamiento o mediante la participación en operaciones de compra-venta con dichas entidades, cuando dichas operaciones pudieran incidir negativamente en la posición de liquidez de la propia Institución.

Atentamente

Pabel Estudillo Herrera
Secretario no miembro del Consejo de Administración de
Banco Actinver, S.A., Institución de Banca Múltiple, Grupo Financiero Actinver

Banco Actinver, S. A.,
Institución de Banca Múltiple, Grupo Financiero Actinver
y Subsidiaria

Notas a los estados financieros consolidados
Al 31 de diciembre de 2024 y 2023
(Millones de pesos)

(27) Compromisos y pasivos contingentes-

(a) Arrendamiento

Los inmuebles y algunos equipos de operación son tomados en arrendamiento. Los arrendamientos prevén ajustes periódicos de rentas, basándose en cambios de diversos factores económicos. El total de pagos por el ejercicio terminado el 31 de diciembre de 2024 y 2023 ascendió a \$13 en ambos periodos. El contrato en dólares del arrendamiento de las oficinas corporativas se traspasó a la Corporación quién asume la deuda a partir del 1 de enero de 2022, el importe de las rentas anuales que será pagado en pesos a la Corporación de por un monto de \$42 anual, hasta el año de 2029.

(b) El Banco mantiene firmado un contrato de distribución de sociedades de inversión con partes relacionadas.

(c) Existe un pasivo contingente derivado de los beneficios a los empleados, que se menciona en la nota 3(v).

(d) Juicios y litigios

El Banco se encuentra involucrado en varios juicios y reclamaciones, derivados del curso normal de sus operaciones, que se espera no tengan un efecto importante en su situación financiera ni en sus resultados futuros de operación. El área fiduciaria del Banco se encuentra involucrada en un juicio, en el cual se tiene una sentencia de primera instancia que condenó a la institución a pagar daños y perjuicios y daños punitivos, sin embargo, dicha sentencia fue impugnada y se encuentra pendiente de resolución.

(e) De acuerdo con la legislación fiscal vigente, las autoridades tienen la facultad de revisar hasta los cinco ejercicios fiscales anteriores a la última declaración del impuesto sobre la renta presentada.

(f) De acuerdo con la Ley del ISR, las empresas que realicen operaciones con partes relacionadas están sujetas a limitaciones y obligaciones fiscales, en cuanto a la determinación de los precios pactados, ya que éstos deberán ser equiparables a los que se utilizarían con o entre partes independientes en operaciones comparables. En caso de que las autoridades fiscales revisaran los precios y rechazaran los montos determinados, podrían exigir, además del cobro del impuesto y accesorios que correspondan (actualización y recargos), multas sobre las contribuciones omitidas, las cuales podrían llegar a ser hasta de 100% sobre el monto actualizado de las contribuciones.

Banco Actinver, S. A.,
Institución de Banca Múltiple, Grupo Financiero Actinver
y Subsidiaria

Notas a los estados financieros consolidados
Al 31 de diciembre de 2024 y 2023
(Millones de pesos)

Anexo 1-O

I. Integración del capital neto

Apartado I.1 Formato de revelación de la integración de capital sin considerar transitoriedad en la aplicación de los ajustes regulatorios

Referencia	Capital común de nivel 1 (CET1): instrumentos y reservas	2024 Monto	2023 Monto
1	Acciones ordinarias que califican para capital común de nivel 1 más su prima correspondiente	3,155	3,155
2	Resultados de ejercicios anteriores	2,545	1,848
3	Otros elementos de la utilidad integral (y otras reservas)	875	929
6	Capital común de nivel 1 antes de ajustes regulatorios	6,575	5,932
Capital común de nivel 1: ajustes regulatorios			
9	Otros intangibles diferentes a los derechos por servicios hipotecarios (neto de sus correspondientes impuestos a la utilidad diferidos a cargo)	(302)	(241)
10 (conservador)	Impuestos a la utilidad diferidos a favor que dependen de ganancias futuras excluyendo aquellos que se derivan de diferencias temporales (netos de impuestos a la utilidad diferidos a cargo)	(156)	(163)
19 (conservador)	Inversiones significativas en acciones ordinarias de bancos, instituciones financieras y aseguradoras fuera del alcance de la consolidación regulatoria, netas de las posiciones cortas elegibles, donde la Institución posea más del 10% del capital social emitido (monto que excede el umbral del 10%)	-	(1)
J	del cual: Cargos diferidos y pagos anticipados	(42)	(77)
28	Ajustes regulatorios totales al capital común de nivel 1	(499)	(482)
29	Capital común de nivel 1 (CET1)	6,076	5,450
Capital adicional de nivel 1: instrumentos			
32	de los cuales: Clasificados como pasivo bajo los criterios contables aplicables	No aplica	No aplica
34	Instrumentos emitidos de capital adicional de nivel 1 e instrumentos de capital común de nivel 1 que no se incluyen en el renglón 5 que fueron emitidos por subsidiarias en tenencia de terceros (monto permitido en el nivel adicional 1)	No aplica	No aplica
35	del cual: Instrumentos emitidos por subsidiarias sujetos a eliminación gradual	No aplica	No aplica
36	Capital adicional de nivel 1 antes de ajustes regulatorios	-	-
Capital adicional de nivel 1: ajustes regulatorios			
37 (conservador)	Inversiones en instrumentos propios de capital adicional de nivel 1	No aplica	No aplica
38 (conservador)	Inversiones en acciones recíprocas en instrumentos de capital adicional de nivel 1	No aplica	No aplica
39 (conservador)	Inversiones en el capital de bancos, instituciones financieras y aseguradoras fuera del alcance de la consolidación regulatoria, netas de las posiciones cortas elegibles, donde la Institución no posea más del 10% del capital social emitido (monto que excede el umbral del 10%)	No aplica	No aplica

Banco Actinver, S. A.,
Institución de Banca Múltiple, Grupo Financiero Actinver
y Subsidiaria

Notas a los estados financieros consolidados
Al 31 de diciembre de 2024 y 2023
(Millones de pesos)

40 (conservador)	Inversiones significativas en el capital de bancos, instituciones financieras y aseguradoras fuera del alcance de consolidación regulatoria, netas de las posiciones cortas elegibles, donde la Institución posea más del 10% del capital social emitido	No aplica	No aplica
42	Ajustes regulatorios aplicados al capital adicional de nivel 1 debido a la insuficiencia del capital de nivel 2 para cubrir deducciones	No aplica	No aplica
43	Ajustes regulatorios totales al capital adicional de nivel 1	-	-
44	Capital adicional de nivel 1 (AT1)	-	-
45	Capital de nivel 1 (T1 = CET1 + AT1)	6,076	5,450
Capital de nivel 2: instrumentos y reservas			
48	Instrumentos de capital de nivel 2 e instrumentos de capital común de nivel 1 y capital adicional de nivel 1 que no se hayan incluido en los renglones 5 o 34, los cuales hayan sido emitidos por subsidiarias en tenencia de terceros (monto permitido en el capital complementario de nivel 2)	No aplica	No aplica
49	de los cuales: Instrumentos emitidos por subsidiarias sujetos a eliminación gradual	No aplica	No aplica
50	Reservas	No aplica	No aplica
51	Capital de nivel 2 antes de ajustes regulatorios	No aplica	No aplica
Capital de nivel 2: ajustes regulatorios			
52 (conservador)	Inversiones en instrumentos propios de capital de nivel 2	No aplica	No aplica
53 (conservador)	Inversiones recíprocas en instrumentos de capital de nivel 2	No aplica	No aplica
54 (conservador)	Inversiones en el capital de bancos, instituciones financieras y aseguradoras fuera del alcance de la consolidación regulatoria, netas de las posiciones cortas elegibles, donde la Institución no posea más del 10% del capital social emitido (monto que excede el umbral del 10%)	No aplica	No aplica
55 (conservador)	Inversiones significativas en el capital de bancos, instituciones financieras y aseguradoras fuera del alcance de consolidación regulatoria, netas de posiciones cortas elegibles, donde la Institución posea más del 10% del capital social emitido	No aplica	No aplica
57	Ajustes regulatorios totales al capital de nivel 2	-	-
58	Capital de nivel 2 (T2)	-	-
59	Capital total (TC = T1 + T2)	6,076	5,450
60	Activos ponderados por riesgos totales	33,654	29,092
Razones de capital y suplementos			
61	Capital Común de Nivel 1 (como porcentaje de los activos ponderados por riesgo totales)	18.05%	18.73%
62	Capital de Nivel 1 (como porcentaje de los activos ponderados por riesgo totales)	18.05%	18.73%
63	Capital Total (como porcentaje de los activos ponderados por riesgo totales)	18.05%	18.73%
64	Suplemento específico institucional (al menos deberá constar de: el requerimiento de capital común de nivel 1 más el colchón de conservación de capital, más el colchón contracíclico, más el colchón D-SIB; expresado como el porcentaje de los activos ponderados por riesgos totales)		

Banco Actinver, S. A.,
Institución de Banca Múltiple, Grupo Financiero Actinver
y Subsidiaria

Notas a los estados financieros consolidados
Al 31 de diciembre de 2024 y 2023
(Millones de pesos)

65	del cual: Suplemento de conservación de capital	No aplica	No aplica
66	del cual: Suplemento contracíclico bancario específico	No aplica	No aplica
67	Del cual: Suplemento de bancos de importancia sistémica local (D-SIB)	No aplica	No aplica
68	Capital Común de Nivel 1 disponible para cubrir los suplementos (como porcentaje de los activos ponderados por riesgo totales)	6,076	5,450
Mínimos nacionales (en caso de ser diferentes a los de Basilea 3)			
69	Razón mínima nacional del CET 1 (si difiere del mínimo establecido por Basilea 3)	No aplica	No aplica
70	Razón mínima nacional de T1 (si difiere del mínimo establecido por Basilea 3)	No aplica	No aplica
71	Razón mínima nacional de TC (si difiere del mínimo establecido por Basilea 3)	No aplica	No aplica
Cantidades por debajo de los umbrales para deducción (antes de la ponderación por riesgo)			
72	Inversiones no significativas en el capital de otras instituciones financieras	No aplica	No aplica
73	Inversiones significativas en acciones comunes de instituciones financieras	No aplica	No aplica
74	Derechos por servicios hipotecarios (netos de impuestos a la utilidad diferidos a cargo)	No aplica	No aplica
75	Impuestos a la utilidad diferidos a favor derivados de diferencias temporales (netos de impuestos a la utilidad diferidos a cargo)	620	474
Límites aplicables a la inclusión de reservas en el capital de nivel 2			
76 (conservador)	Reservas elegibles para su inclusión en el capital de nivel 2 con respecto a las exposiciones sujetas a la metodología estandarizada (previo a la aplicación del límite)	No aplica	No aplica
77 (conservador)	Límite en la inclusión de provisiones en el capital de nivel 2 bajo la metodología estandarizada	No aplica	No aplica
78	Reservas elegibles para su inclusión en el capital de nivel 2 con respecto a las exposiciones sujetas a riesgo de crédito (previo a la aplicación del límite)	No aplica	No aplica
79	Límite en la inclusión de reservas en el capital de nivel 2 bajo la metodología de calificaciones internas	No aplica	No aplica
Instrumentos de capital sujetos a eliminación gradual (aplicable únicamente entre el 1 de enero de 2018 y el 1 de enero de 2022)			
80	Límite actual de los instrumentos de CET1 sujetos a eliminación gradual	No aplica	No aplica
81	Monto excluido del CET1 debido al límite (exceso sobre el límite después de amortizaciones y vencimientos)	No aplica	No aplica
82	Límite actual de los instrumentos AT1 sujetos a eliminación gradual	No aplica	No aplica
83	Monto excluido del AT1 debido al límite (exceso sobre el límite después de amortizaciones y vencimientos)	No aplica	No aplica
84	Límite actual de los instrumentos T2 sujetos a eliminación gradual	No aplica	No aplica
85	Monto excluido del T2 debido al límite (exceso sobre el límite después de amortizaciones y vencimientos)	No aplica	No aplica

Banco Actinver, S. A.,
Institución de Banca Múltiple, Grupo Financiero Actinver
y Subsidiaria

Notas a los estados financieros consolidados
Al 31 de diciembre de 2024 y 2023
(Millones de pesos)

Anexo I.2 Notas al formato de revelación de la integración de capital sin considerar transitoriedad en la aplicación de los ajustes regulatorios

Referencia	Descripción
1	Elementos del capital contribuido conforme a la fracción I inciso a) numerales 1) y 2) del Artículo 2 Bis 6 de las presentes disposiciones.
2	Resultados de ejercicios anteriores y sus correspondientes actualizaciones.
3	Reservas de capital, resultado neto, resultado por valuación de títulos disponibles para la venta, efecto acumulado por conversión, resultado por valuación de instrumentos de cobertura de flujos de efectivo, resultado por tenencia de activos no monetarios, y el saldo de remediones por beneficios definidos a los empleados considerando en cada concepto sus actualizaciones.
4	No aplica. El capital social de las instituciones de crédito en México está representado por títulos representativos o acciones. Este concepto solo aplica para entidades donde dicho capital no esté representado por títulos representativos o acciones.
5	No aplica para el ámbito de capitalización en México que es sobre una base no consolidada. Este concepto solo aplicaría para entidades donde el ámbito de aplicación es consolidado.
6	Suma de los conceptos 1 a 5.
7	No aplica. En México no se permite el uso de modelos internos para el cálculo del requerimiento de capital por riesgo de mercado.
8	Crédito mercantil, neto de sus impuestos a la utilidad diferidos a cargo conforme a lo establecido en la fracción I inciso n) del Artículo 2 Bis 6 de las presentes disposiciones.
9	Intangibles, diferentes al crédito mercantil, y en su caso a los derechos por servicios hipotecario, netos de sus impuestos a la utilidad diferidos a cargo, conforme a lo establecido en la fracción I inciso n) del Artículo 2 Bis 6 de las presentes disposiciones.
10*	Impuestos a la utilidad diferidos a favor provenientes de pérdidas y créditos fiscales conforme a lo establecido en la fracción I inciso p) del Artículo 2 Bis 6 de las presentes disposiciones. Este tratamiento es más conservador que lo establecido por el Comité de Supervisión Bancaria de Basilea en su documento "Basilea III: Marco regulador global para reforzar los bancos y sistemas bancarios" publicado en junio de 2011, ya que no permite compensar con los impuestos a la utilidad diferidos a cargo.
11	Resultado por valuación de instrumentos de cobertura de flujos de efectivo que corresponden a partidas cubiertas que no están valuadas a valor razonable.
12*	Reservas pendientes de constituir conforme a lo establecido en la fracción I inciso k) del Artículo 2 Bis 6 de las presentes disposiciones. Este tratamiento es más conservador que lo establecido por el Comité de Supervisión Bancaria de Basilea en su documento "Basilea III: Marco regulador global para reforzar los bancos y sistemas bancarios" publicado en junio de 2011, ya que deduce del capital común de nivel 1 las reservas preventivas pendientes de constituirse, de acuerdo con lo dispuesto en el Capítulo V del Título Segundo de las presentes disposiciones, así como aquellas constituidas con cargo a cuentas contables que no formen parte de las partidas de resultados o del capital contable y no sólo la diferencia positiva entre las Pérdidas Esperadas Totales menos las Reservas Admisibles Totales, en el caso de que las Instituciones utilicen métodos basados en calificaciones internas en la determinación de sus requerimientos de capital.
13	Beneficios sobre el remanente en operaciones de bursatilización conforme a lo establecido en la fracción I inciso c) del Artículo 2 Bis 6 de las presentes disposiciones.
14	No aplica.
15	Inversiones realizadas por el fondo de pensiones de beneficios definidos que corresponden a los recursos a los que la Institución no tiene acceso irrestricto e ilimitado. Estas inversiones se considerarán netas de los pasivos del plan y de los impuestos a la utilidad diferidos a cargo que correspondan que no hayan sido aplicados en algún otro ajuste regulatorio.
16*	El monto de la inversión en cualquier acción propia que la Institución adquiera: de conformidad con lo previsto en la Ley de acuerdo con lo establecido en la fracción I inciso d) del Artículo 2 Bis 6 de las presentes disposiciones; a través de los índices de valores previstos por la fracción I inciso e) del Artículo

Banco Actinver, S. A.,
Institución de Banca Múltiple, Grupo Financiero Actinver
y Subsidiaria

Notas a los estados financieros consolidados
Al 31 de diciembre de 2024 y 2023
(Millones de pesos)

	<p>2 Bis 6 de las presentes disposiciones, y a través de los fondos de inversión considerados en la fracción I inciso i) del Artículo 2 Bis 6.</p> <p>Este tratamiento es más conservador que el establecido por el Comité de Supervisión Bancaria de Basilea en su documento “Basilea III: Marco regulador global para reforzar los bancos y sistemas bancarios” publicado en junio de 2011 debido a que la deducción por este concepto se realiza del capital común de nivel 1, sin importar el nivel de capital en el que se haya invertido.</p>
17*	<p>Inversiones, en capital de sociedades, distintas a las entidades financieras a que se refiere el inciso f) del Artículo 2 Bis 6 de las presentes disposiciones, que sean a su vez, directa o indirectamente accionistas de la propia Institución, de la sociedad controladora del grupo financiero, de las demás entidades financieras integrantes del grupo al que pertenezca la Institución o de las filiales financieras de éstas de conformidad con lo establecido en la fracción I inciso j) del Artículo 2 Bis 6 de las presentes disposiciones, incluyendo aquellas inversiones correspondientes a fondos de inversión considerados en la fracción I inciso i) del Artículo 2 Bis 6.</p> <p>Este tratamiento es más conservador que el establecido por el Comité de Supervisión Bancaria de Basilea en su documento “Basilea III: Marco regulador global para reforzar los bancos y sistemas bancarios” publicado en junio de 2011 debido a que la deducción por este concepto se realiza del capital común de nivel 1, sin importar el nivel de capital en el que se haya invertido, y adicionalmente porque se considera a cualquier tipo de entidad, no solo entidades financieras.</p>
18*	<p>Inversiones en acciones, donde la Institución posea hasta el 10% del capital social de entidades financieras a que se refieren los Artículos 89 de la Ley y 31 de la Ley para Regular las Agrupaciones Financieras conforme a lo establecido a la fracción I inciso f) del Artículo 2 Bis 6 de las presentes disposiciones, incluyendo aquellas inversiones realizadas a través de los fondos de inversión a los que se refiere la fracción I inciso i) del Artículo 2 Bis 6. Las inversiones anteriores excluyen aquellas que se realicen en el capital de organismos multilaterales de desarrollo o de fomento de carácter internacional que cuenten con Calificación crediticia asignada por alguna de las Instituciones Calificadoras al emisor, igual o mejor al Grado de Riesgo 2 a largo plazo.</p> <p>Este tratamiento es más conservador que el establecido por el Comité de Supervisión Bancaria de Basilea en su documento “Basilea III: Marco regulador global para reforzar los bancos y sistemas bancarios” publicado en junio de 2011 debido a que la deducción por este concepto se realiza del capital común de nivel 1, sin importar el nivel de capital en el que se haya invertido, y adicionalmente porque se deduce el monto total registrado de las inversiones.</p>
19*	<p>Inversiones en acciones, donde la Institución posea más del 10% del capital social de las entidades financieras a que se refieren los Artículos 89 de la Ley y 31 de la Ley para Regular las Agrupaciones Financieras conforme a lo establecido a la fracción I inciso f) del Artículo 2 Bis 6 de las presentes disposiciones, incluyendo aquellas inversiones realizadas a través de los fondos de inversión a los que se refiere la fracción I inciso i) del Artículo 2 Bis 6. Las inversiones anteriores excluyen aquellas que se realicen en el capital de organismos multilaterales de desarrollo o de fomento de carácter internacional que cuenten con Calificación crediticia asignada por alguna de las Instituciones Calificadoras al emisor, igual o mejor al Grado de Riesgo 2 a largo plazo.</p> <p>Este tratamiento es más conservador que el establecido por el Comité de Supervisión Bancaria de Basilea en su documento “Basilea III: Marco regulador global para reforzar los bancos y sistemas bancarios” publicado en junio de 2011 debido a que la deducción por este concepto se realiza del capital común de nivel 1, sin importar el nivel de capital en el que se haya invertido, y adicionalmente porque se deduce el monto total registrado de las inversiones.</p>
20*	<p>Los derechos por servicios hipotecarios se deducirán por el monto total registrado en caso de existir estos derechos.</p> <p>Este tratamiento es más conservador que el establecido por el Comité de Supervisión Bancaria de Basilea en su documento “Basilea III: Marco regulador global para reforzar los bancos y sistemas bancarios” publicado en junio de 2011 debido a que se deduce el monto total registrado de los derechos.</p>
21	<p>El monto de impuestos a la utilidad diferidos a favor provenientes de diferencias temporales menos los correspondientes impuestos a la utilidad diferidos a cargo no considerados para compensar otros ajustes, que exceda el 10% de la diferencia entre la referencia 6 y la suma de las referencias 7 a 20.</p>
22	<p>No aplica. Los conceptos fueron deducidos del capital en su totalidad. Ver las notas de las referencias 19, 20 y 21.</p>
23	<p>No aplica. El concepto fue deducido del capital en su totalidad. Ver la nota de la referencia 19.</p>
24	<p>No aplica. El concepto fue deducido del capital en su totalidad. Ver la nota de la referencia 20.</p>

Banco Actinver, S. A.,
Institución de Banca Múltiple, Grupo Financiero Actinver
y Subsidiaria

Notas a los estados financieros consolidados
Al 31 de diciembre de 2024 y 2023
(Millones de pesos)

25	No aplica. El concepto fue deducido del capital en su totalidad. Ver la nota de la referencia 21.
26	<p>Ajustes nacionales considerados como la suma de los siguientes conceptos.</p> <p>A. La suma del efecto acumulado por conversión y el resultado por tenencia de activos no monetarios considerando el monto de cada uno de estos conceptos con signo contrario al que se consideró para incluirlos en la referencia 3, es decir si son positivos en este concepto entrarán como negativos y viceversa.</p> <p>B. Inversiones en instrumentos de deuda subordinada, conforme a lo establecido en la fracción I inciso b) del Artículo 2 Bis 6 de las presentes disposiciones.</p> <p>C. El monto que resulte si con motivo de la adquisición de posiciones de bursatilización, las Instituciones originadoras registran una utilidad o un incremento en el valor de sus activos respecto de los activos anteriormente registrados en su balance, conforme a lo establecido en la fracción I inciso c) del Artículo 2 Bis 6 de las presentes disposiciones.</p> <p>D. Inversiones en el capital de organismos multilaterales de desarrollo o de fomento de carácter internacional conforme a lo establecido en la fracción I inciso f) del Artículo 2 Bis 6 de las presentes disposiciones que cuenten con Calificación crediticia asignada por alguna de las Instituciones Calificadoras al emisor, igual o mejor al Grado de Riesgo 2 a largo plazo.</p> <p>E. Inversiones en acciones de empresas relacionadas con la Institución en los términos de los Artículos 73, 73 Bis y 73 Bis 1 de la Ley, incluyendo el monto correspondiente de las inversiones en fondos de inversión y las inversiones en índices conforme a lo establecido en la fracción I inciso g) del Artículo 2 Bis 6 de las presentes disposiciones.</p> <p>F. Inversiones que realicen las instituciones de banca de desarrollo en capital de riesgo, conforme a lo establecido en la fracción I inciso h) del Artículo 2 Bis 6 de las presentes disposiciones.</p> <p>G. Las inversiones en acciones, distintas del capital fijo, de fondos de inversión cotizadas en las que la Institución mantenga más del 15 por ciento del capital contable del citado fondo de inversión, conforme a la fracción I inciso i) del Artículo 2 Bis 6, que no hayan sido consideradas en las referencias anteriores.</p> <p>H. Cualquier tipo de aportación cuyos recursos se destinen a la adquisición de acciones de la sociedad controladora del grupo financiero, de las demás entidades financieras integrantes del grupo al que pertenezca la Institución o de las filiales financieras de éstas conforme a lo establecido en la fracción I inciso l) del Artículo 2 Bis 6 de las presentes disposiciones.</p> <p>I. Operaciones que contravengan las disposiciones, conforme a lo establecido en la fracción I inciso m) del Artículo 2 Bis 6 de las presentes disposiciones.</p> <p>J. Cargos diferidos y pagos anticipados, netos de sus impuestos a la utilidad diferidos a cargo, conforme a lo establecido en la fracción I inciso n) del Artículo 2 Bis 6 de las presentes disposiciones.</p> <p>K. Posiciones relacionadas con el Esquema de Primeras Pérdidas en los que se conserva el riesgo o se proporciona protección crediticia hasta cierto límite de una posición conforme a la fracción I inciso o) del Artículo 2 Bis 6.</p> <p>L. La participación de los trabajadores en las utilidades diferidas a favor conforme a la fracción I inciso p) del Artículo 2 Bis 6 de las presentes disposiciones.</p> <p>M. El monto agregado de las Operaciones Sujetas a Riesgo de Crédito a cargo de Personas Relacionadas Relevantes conforme a la fracción I inciso s) del Artículo 2 Bis 6 de las presentes disposiciones.</p> <p>N. La diferencia entre las inversiones realizadas por el fondo de pensiones de beneficios definidos conforme al Artículo 2 Bis 8 menos la referencia 15.</p> <p>O. Ajuste por reconocimiento del Capital Neto. El monto que se muestra corresponde al importe registrado en la celda C1 del formato incluido en el apartado II de este anexo.</p> <p>P. Las inversiones o aportaciones, directa o indirectamente, en el capital de empresas o en el patrimonio de fideicomisos u otro tipo de figuras similares que tengan por finalidad compensar y liquidar Operaciones celebradas en bolsa, salvo la participación de dichas empresas o fideicomisos en esta última de conformidad con el inciso f) fracción I del Artículo 2 Bis 6.</p>
27	No aplica. No existen ajustes regulatorios para el capital adicional de nivel 1 ni para el capital complementario. Todos los ajustes regulatorios se realizan del capital común de nivel 1.
28	Suma de los renglones 7 a 22, más los renglones 26 y 27.
29	Renglón 6 menos el renglón 28.

Banco Actinver, S. A.,
Institución de Banca Múltiple, Grupo Financiero Actinver
y Subsidiaria

Notas a los estados financieros consolidados
Al 31 de diciembre de 2024 y 2023
(Millones de pesos)

30	El monto correspondiente de los títulos representativos del capital social (incluyendo su prima en venta de acciones) que no hayan sido considerados en el Capital Fundamental y los Instrumentos de Capital, que satisfacen las condiciones establecidas en el Anexo 1-R de las presentes disposiciones conforme a lo establecido en la fracción II del Artículo 2 Bis 6 de estas disposiciones.
31	Monto del renglón 30 clasificado como capital bajo los estándares contables aplicables.
32	No aplica. Los instrumentos emitidos directamente que califican como capital adicional de nivel 1, más su prima se registran contablemente como capital.
33	Obligaciones subordinadas computables como Capital Básico No Fundamental, de conformidad con lo dispuesto en el Artículo Tercero Transitorio de la Resolución 50a que modifica las disposiciones de carácter general aplicables a las instituciones de crédito, (Resolución 50a).
34	No aplica. Ver la nota de la referencia 5.
35	No aplica. Ver la nota de la referencia 5.
36	Suma de los renglones 30, 33 y 34.
37*	No aplica. La deducción se realiza en su totalidad del capital común de nivel 1.
38*	No aplica. La deducción se realiza en su totalidad del capital común de nivel 1.
39*	No aplica. La deducción se realiza en su totalidad del capital común de nivel 1.
40*	No aplica. La deducción se realiza en su totalidad del capital común de nivel 1.
41	Ajustes nacionales considerados: Ajuste por reconocimiento del Capital Neto. El monto que se muestra corresponde al importe registrado en la celda C2 del formato incluido en el apartado II de este anexo.
42	No aplica. No existen ajustes regulatorios para el capital complementario. Todos los ajustes regulatorios se realizan del capital común de nivel 1.
43	Suma de los renglones 37 a 42.
44	Renglón 36, menos el renglón 43.
45	Renglón 29, más el renglón 44.
46	El monto correspondiente de los títulos representativos del capital social (incluyendo su prima en venta de acciones) que no hayan sido considerados en el Capital Fundamental ni en el Capital Básico No Fundamental y los Instrumentos de Capital, que satisfacen el Anexo 1-S de las presentes disposiciones conforme a lo establecido en el Artículo 2 Bis 7 de las presentes disposiciones.
47	Obligaciones subordinadas computables como capital complementario, de conformidad con lo dispuesto en el Artículo Tercero Transitorio, de la Resolución 50a.
48	No aplica. Ver la nota de la referencia 5.
49	No aplica. Ver la nota de la referencia 5.
50	Estimaciones preventivas para riesgo de crédito hasta por la suma del 1.25% de los activos ponderados por riesgo de crédito, correspondientes a las Operaciones en las que se utilice el Método Estándar para calcular el requerimiento de capital por riesgo de crédito; y la diferencia positiva de las Reservas Admisibles Totales menos las Pérdidas Esperadas Totales, hasta por un monto que no exceda del 0.6 por ciento de los activos ponderados por riesgo de crédito, correspondientes a las Operaciones en las que se utilice el método basado en calificaciones internas para calcular el requerimiento de capital por riesgo de crédito, conforme a la fracción III del Artículo 2 Bis 7.
51	Suma de los renglones 46 a 48, más el renglón 50.
52*	No aplica. La deducción se realiza en su totalidad del capital común de nivel 1.
53*	No aplica. La deducción se realiza en su totalidad del capital común de nivel 1.
54*	No aplica. La deducción se realiza en su totalidad del capital común de nivel 1.
55*	No aplica. La deducción se realiza en su totalidad del capital común de nivel 1.
56	Ajustes nacionales considerados: Ajuste por reconocimiento del Capital Neto. El monto que se muestra corresponde al importe registrado en la celda C4 del formato incluido en el apartado II de este anexo.
57	Suma de los renglones 52 a 56.
58	Renglón 51, menos renglón 57.

Banco Actinver, S. A.,
Institución de Banca Múltiple, Grupo Financiero Actinver
y Subsidiaria

Notas a los estados financieros consolidados
Al 31 de diciembre de 2024 y 2023
(Millones de pesos)

59	Renglón 45, más renglón 58.
60	Activos Ponderados Sujetos a Riesgo Totales.
61	Renglón 29 dividido por el renglón 60 (expresado como porcentaje).
62	Renglón 45 dividido por el renglón 60 (expresado como porcentaje).
63	Renglón 59 dividido por el renglón 60 (expresado como porcentaje).
64	Reportar la suma de los porcentajes expresados en los renglones 61, 65, 66 y 67.
65	Reportar 2.5%
66	Porcentaje correspondiente al Suplemento de Capital Contracíclico al que se refiere el inciso c), fracción III, del Artículo 2 Bis 5.
67	La cantidad SCCS de la fila 64 (expresado como un porcentaje de los activos ponderados por riesgo) que se relaciona con el suplemento de capital por carácter sistémico de la institución de banca múltiple, en los términos del inciso b), fracción III, del Artículo 2 Bis 5.
68	Renglón 61 menos 7%.
69	No aplica. El mínimo es el mismo que establece el Comité de Supervisión Bancaria de Basilea en su documento "Basilea III: Marco regulador global para reforzar los bancos y sistemas bancarios" publicado en junio de 2011.
70	No aplica. El mínimo es el mismo que establece el Comité de Supervisión Bancaria de Basilea en su documento "Basilea III: Marco regulador global para reforzar los bancos y sistemas bancarios" publicado en junio de 2011.
71	No aplica. El mínimo es el mismo que establece el Comité de Supervisión Bancaria de Basilea en su documento "Basilea III: Marco regulador global para reforzar los bancos y sistemas bancarios" publicado en junio de 2011.
72	No aplica. El concepto fue deducido del capital en su totalidad. Ver la nota de la referencia 18.
73	No aplica. El concepto fue deducido del capital en su totalidad. Ver la nota de la referencia 19.
74	No aplica. El concepto fue deducido del capital en su totalidad. Ver la nota de la referencia 20.
75	El monto, que no exceda el 10% de la diferencia entre la referencia 6 y suma de las referencias 7 a 20, de impuestos a la utilidad diferidos a favor provenientes de diferencias temporales menos los correspondientes impuestos a la utilidad diferidos a cargo no considerados para compensar otros ajustes.
76	Estimaciones preventivas para riesgo de crédito correspondientes a las Operaciones en las que se utilice el Método Estándar para calcular el requerimiento de capital por riesgo de crédito.
77	1.25% de los activos ponderados por riesgo de crédito, correspondientes a las Operaciones en las que se utilice el Método Estándar para calcular el requerimiento de capital por riesgo de crédito.
78	Diferencia positiva de las Reservas Admisibles Totales menos las Pérdidas Esperadas Totales correspondientes a las Operaciones en las que se utilice el método basado en calificaciones internas para calcular el requerimiento de capital por riesgo de crédito.
79	0.6 por ciento de los activos ponderados por riesgo de crédito, correspondientes a las Operaciones en las que se utilice el método basado en calificaciones internas para calcular el requerimiento de capital por riesgo de crédito.
80	No aplica. No existen instrumentos sujetos a transitoriedad que computen en el capital común de nivel 1.
81	No aplica. No existen instrumentos sujetos a transitoriedad que computen en el capital común de nivel 1.
82	Saldo de los instrumentos que computaban como capital en la parte básica al 31 de diciembre de 2012 por el correspondiente límite del saldo de dichos instrumentos.
83	Saldo de los instrumentos que computaban como capital en la parte básica al 31 de diciembre de 2012 menos el renglón 33.
84	Saldo de los instrumentos que computaban como capital en la parte complementaria al 31 de diciembre de 2012 por el correspondiente límite del saldo de dichos instrumentos.
85	Saldo de los instrumentos que computaban como capital en la parte complementaria al 31 de diciembre de 2012 menos el renglón 47.

Banco Actinver, S. A.,
Institución de Banca Múltiple, Grupo Financiero Actinver
y Subsidiaria

Notas a los estados financieros consolidados
Al 31 de diciembre de 2024 y 2023
(Millones de pesos)

II. Relación del Capital Neto con el estado de situación financiera

Apartado II.1 Cifras del estado de situación financiera

Referencias de los rubros del balance general	Rubros del balance general	Monto presentado en el balance general	
		2024	2023
Activo		59,186	54,352
BG1	Disponibilidades	12,949	7,631
BG3	Inversiones en valores	8,511	9,573
BG4	Deudores por reporto	1,763	8,261
BG6	Derivados	317	400
BG8	Total de cartera de crédito (neto)	28,323	25,017
BG10	Otras cuentas por cobrar (neto)	5,325	1,716
BG11	Bienes adjudicados (neto)	171	167
BG12	Inmuebles, mobiliario y equipo (neto)	266	250
BG13	Inversiones permanentes	5	3
BG15	Impuestos y PTU diferidos (neto)	620	474
BG16	Otros activos	936	860
Pasivo		52,611	48,420
BG17	Captación tradicional	36,636	37,864
BG18	Préstamos interbancarios y de otros organismos	33	170
BG19	Acreedores por reporto	3,422	2,160
BG21	Colaterales vendidos o dados en garantía	1,763	4,831
BG22	Derivados	396	149
BG23	Ajustes de valuación por cobertura de pasivos financieros	(1)	5
BG25	Otras cuentas por pagar	10,115	3,032
BG28	Créditos diferidos y cobros anticipados	247	209
Capital contable		6,575	5,932
BG29	Capital contribuido	3,155	3,155
BG30	Capital ganado	3,420	2,777
Cuentas de orden		896,551	841,719
BG33	Compromisos crediticios	12,272	7,500
BG34	Bienes en fideicomiso o mandato	772,639	728,953
BG36	Bienes en custodia o en administración	99,486	83,562
BG37	Colaterales recibidos por la entidad	1,772	8,229
BG38	Colaterales recibidos y vendidos o entregados en garantía por la entidad	1,772	4,799
BG40	Intereses devengados no cobrados derivados de cartera de crédito vencida	74	99
BG41	Otras cuentas de registro	8,524	8,577

Banco Actinver, S. A.,
Institución de Banca Múltiple, Grupo Financiero Actinver
y Subsidiaria

Notas a los estados financieros consolidados
Al 31 de diciembre de 2024 y 2023
(Millones de pesos)

Apartado II.2 Conceptos regulatorios considerados para el cálculo de los componentes del Capital Neto

Identificador	Concepto ¹ apartado ²	Referencia importe ³			Referencia de los rubros del balance general ⁴
			2024	2023	
Activo					
2	Otros Intangibles	9	(302)	(241)	BG16
3	Impuesto a la utilidad diferida (a favor) proveniente de pérdidas y créditos fiscales	10	(156)	(163)	BG15
10	Inversiones directas en el capital de entidades financieras donde la Institución posea más del 10% del capital social emitido	19	\$0	(1)	BG13
20	Cargos diferidos y pagos anticipados	26 - J	(42)	(77)	BG16
Capital contable					
34	Capital contribuido que cumple con el Anexo 1-Q	1	3,155	3,155	BG29
35	Resultado de ejercicios anteriores	2	2,545	1,848	BG30
37	Otros elementos del capital ganado distintos a los anteriores	3	875	929	BG30

¹ Conceptos regulatorios considerados para el cálculo de los componentes del capital neto.

² Referencia del formato de revelación de la "Integración de capital" del apartado I del presente anexo.

³ Monto de conformidad con las notas a la tabla de "Conceptos regulatorios considerados para el cálculo del capital neto".

⁴ Referencia del rubro del estado de situación financiera y monto relacionado con el concepto regulatorio considerado para el cálculo del capital neto proveniente de la referencia mencionada.

Apartado II.3 Notas a la tabla II.2 "Conceptos regulatorios considerados para el cálculo de los componentes del Capital Neto"

Identificador	Descripción
1	Crédito mercantil.
2	Intangibles, sin incluir al crédito mercantil.
3	Impuestos a la utilidad diferidos a favor provenientes de pérdidas y créditos fiscales.
4	Beneficios sobre el remanente en operaciones de bursatilización.
5	Inversiones del plan de pensiones por beneficios definidos sin acceso irrestricto e ilimitado.
6	Cualquier acción propia que la Institución adquiera de conformidad con lo previsto en la Ley, que no hayan sido restadas; considerando aquellos montos adquiridos a través de las inversiones en índices de valores y el monto correspondiente a las inversiones en fondos de inversión distintas a las previstas por la referencia 18
7	Inversiones en acciones de sociedades distintas a las entidades financieras a que se refiere el inciso f) de la fracción I del Artículo 2 Bis 6 de las presentes disposiciones, que sean a su vez, directa o indirectamente accionistas de la propia Institución, de la sociedad controladora del grupo financiero, de las demás entidades financieras integrantes del grupo al que pertenezca la Institución o de las filiales financieras de éstas, considerando aquellas inversiones correspondientes a fondos de inversión distintas a las previstas por la referencia 18.
8	Inversiones directas en el capital de las entidades financieras a que se refieren los Artículos 89 de la Ley y 12 y 81 de la Ley para Regular las Agrupaciones Financieras, donde la Institución posea hasta el 10% del capital de dichas entidades.
9	Inversiones directas en el capital de las entidades financieras a que se refieren los Artículos 89 de la Ley y 12 y 81 de la Ley para Regular las Agrupaciones Financieras, donde la Institución posea más del 10% del capital de dichas entidades.
10	Inversiones indirectas en el capital de las entidades financieras a que se refieren los Artículos 89 de la Ley y 12 y 81 de la Ley para Regular las Agrupaciones Financieras, donde la Institución posea hasta el 10% del capital de dichas entidades.

Banco Actinver, S. A.,
Institución de Banca Múltiple, Grupo Financiero Actinver
y Subsidiaria

Notas a los estados financieros consolidados

Al 31 de diciembre de 2024 y 2023

(Millones de pesos)

11	Inversiones indirectas en el capital de las entidades financieras a que se refieren los Artículos 89 de la Ley y 12 y 81 de la Ley para Regular las Agrupaciones Financieras, donde la Institución posea más del 10% del capital de dichas entidades.
12	Impuestos a la utilidad diferidos a favor provenientes de diferencias temporales.
13	Estimaciones preventivas para riesgo de crédito hasta por la suma del 1.25% de los activos ponderados por riesgo de crédito, correspondientes a las Operaciones en las que se utilice el Método Estándar para calcular el requerimiento de capital por riesgo de crédito; y la diferencia positiva de las Reservas Admisibles Totales menos las Pérdidas Esperadas Totales, hasta por un monto que no exceda del 0.6 por ciento de los activos ponderados por riesgo de crédito, correspondientes a las Operaciones en las que se utilice el método basado en calificaciones internas para calcular el requerimiento de capital por riesgo de crédito.
14	Inversiones en instrumentos de deuda subordinada, conforme a lo establecido en la fracción I inciso b) del Artículo 2 Bis 6 de las presentes disposiciones.
15	Inversiones en el capital de organismos multilaterales de desarrollo o de fomento de carácter internacional conforme a lo establecido en la fracción I inciso f) del Artículo 2 Bis 6 de las presentes disposiciones que cuenten con Calificación crediticia asignada por alguna de las Instituciones Calificadoras al emisor, igual o mejor al Grado de Riesgo 2 a largo plazo.
16	Inversiones en acciones de empresas relacionadas con la Institución en los términos de los Artículos 73, 73 Bis y 73 Bis 1 de la Ley, incluyendo el monto correspondiente de las inversiones en fondos de inversión y las inversiones en índices conforme a lo establecido en la fracción I inciso g) del Artículo 2 Bis 6 de las presentes disposiciones.
17	Inversiones que realicen las instituciones de banca de desarrollo en capital de riesgo, conforme a lo establecido en la fracción I inciso h) del Artículo 2 Bis 6 de las presentes disposiciones.
18	Las inversiones en acciones, distintas del capital fijo, de fondos de inversión cotizadas en las que la Institución mantenga más del 15 por ciento del capital contable del citado fondo de inversión, conforme a la fracción I inciso i) del Artículo 2 Bis 6, que no hayan sido consideradas en las referencias anteriores.
19	Cualquier tipo de aportación cuyos recursos se destinen a la adquisición de acciones de la sociedad controladora del grupo financiero, de las demás entidades financieras integrantes del grupo al que pertenezca la Institución o de las filiales financieras de estas conforme a lo establecido en la fracción I incisos l) del Artículo 2 Bis 6 de las presentes disposiciones.
20	Cargos diferidos y pagos anticipados.
21	La participación de los trabajadores en las utilidades diferidas a favor conforme a la fracción I inciso p) del Artículo 2 Bis 6 de las presentes disposiciones.
22	Inversiones del plan de pensiones por beneficios definidos que tengan ser deducidas de acuerdo con el Artículo 2 Bis 8 de las presentes disposiciones.
23	Las inversiones o aportaciones, directa o indirectamente, en el capital de empresas o en el patrimonio de fideicomisos u otro tipo de figuras similares que tengan por finalidad compensar y liquidar Operaciones celebradas en bolsa, salvo la participación de dichas empresas o fideicomisos en esta última de conformidad con el inciso f) fracción I del Artículo 2 Bis 6.
24	Impuestos a la utilidad diferidos a cargo provenientes de diferencias temporales asociados al crédito mercantil.
25	Impuestos a la utilidad diferidos a cargo provenientes de diferencias temporales asociados a otros intangibles (distintos al crédito mercantil).
26	Pasivos del plan de pensiones por beneficios definidos asociados a inversiones del plan de pensiones por beneficios definidos.
27	Impuestos a la utilidad diferidos a cargo provenientes de diferencias temporales asociados al plan de pensiones por beneficios definidos.
28	Impuestos a la utilidad diferidos a cargo provenientes de diferencias temporales distintos los de las referencias 24, 25, 27 y 33.
29	Monto de obligaciones subordinadas que cumplen con el Anexo 1-R de las presentes disposiciones.
30	Monto de obligaciones subordinadas sujetas a transitoriedad que computan como capital básico No Fundamental.
31	Monto de obligaciones subordinadas que cumplen con el Anexo 1-S de las presentes disposiciones.
32	Monto de obligaciones subordinadas sujetas a transitoriedad que computan como capital complementario.
33	Impuestos a la utilidad diferidos a cargo provenientes de diferencias temporales asociados a cargos diferidos y pagos anticipados.

Banco Actinver, S. A.,
Institución de Banca Múltiple, Grupo Financiero Actinver
y Subsidiaria

Notas a los estados financieros consolidados
Al 31 de diciembre de 2024 y 2023
(Millones de pesos)

34	Monto del capital contribuido que satisface lo establecido en el Anexo 1-Q de las presentes disposiciones.
35	Resultado de ejercicios anteriores.
36	Resultado por valuación de instrumentos de cobertura de flujo de efectivo de partidas cubiertas valuadas a valor razonable.
37	Resultado neto y resultado por valuación de títulos disponibles para la venta.
38	Monto del capital contribuido que satisface lo establecido en el Anexo 1-R de las presentes disposiciones.
39	Monto del capital contribuido que satisface lo establecido en el Anexo 1-S de las presentes disposiciones.
40	Resultado por valuación de instrumentos para cobertura de flujo de efectivo de partidas cubiertas valuadas a costo amortizado.
41	Efecto acumulado por conversión.
42	Resultado por tenencia de activos no monetarios.
43	Posiciones relacionadas con el Esquema de Primeras Pérdidas en los que se conserva el riesgo o se proporciona protección crediticia hasta cierto límite de una posición conforme a la fracción I inciso o) del Artículo 2 Bis 6.
44	Reservas pendientes de constituir conforme a lo establecido en la fracción I inciso k) del Artículo 2 Bis 6 de las presentes disposiciones.
45	El monto que resulte si con motivo de la adquisición de posiciones de bursatilización, las Instituciones originadoras registran una utilidad o un incremento en el valor de sus activos respecto de los activos anteriormente registrados en su balance, conforme a lo establecido en la fracción I inciso c) del Artículo 2 Bis 6 de las presentes disposiciones.
46	Operaciones que contravengan las disposiciones, conforme a lo establecido en la fracción I inciso m) del Artículo 2 Bis 6 de las presentes disposiciones.
47	El monto agregado de las Operaciones Sujetas a Riesgo de Crédito a cargo de Personas Relacionadas Relevantes conforme a la fracción I incisos) del Artículo 2 Bis 6 de las presentes disposiciones.

III. Activos Ponderados Sujetos a Riesgo Totales

Apartado III.1 Activos Ponderados Sujetos a Riesgo Totales

<u>Concepto</u>	<u>Importe de posiciones equivalentes</u>	<u>Requerimiento de capital</u>
Operaciones en moneda nacional con tasa nominal	787	63
Operaciones con títulos de deuda en moneda nacional con sobretasa y una tasa revisable	62	5
Operaciones en moneda nacional con tasa real o denominados en UDI's	0	0
Posiciones en UDI's o con rendimiento referido al INPC	0	0
Operaciones en moneda extranjera con tasa nominal	356	28
Posiciones en divisas o con rendimiento indizado al tipo de cambio y posiciones en oro	52	4
Requerimiento de capital por impacto Gamma	0	0
Posiciones en acciones o con rendimiento indizado al precio de una acción o grupo de acciones	586	47
	===	==

Banco Actinver, S. A.,
 Institución de Banca Múltiple, Grupo Financiero Actinver
y Subsidiaria
 Notas a los estados financieros consolidados
 Al 31 de diciembre de 2024 y 2023
 (Millones de pesos)

Apartado III.2 Activos ponderados sujetos a riesgo de crédito por grupo de riesgo

<u>Concepto</u>	<u>Activos ponderados por riesgo</u>	<u>Requerimiento de capital</u>
Grupo II (ponderados al 20%)	0	0
Grupo III (ponderados al 20%)	507	41
Grupo III (ponderados al 100%)	19	2
Grupo VI (ponderados al 100%)	1,376	110
Grupo VII_A (ponderados al 20%)	1,428	114
Grupo VII_A (ponderados al 50%)	683	55
Grupo VII_A (ponderados al 100%)	2,806	224
Grupo VII_A (ponderados al 150%)	3	-
Grupo VIII (ponderados al 115%)	149	12
Grupo VIII (ponderados al 150%)	-	-
Grupo IX (ponderados al 100%)	1,595	128
Grupo IX (ponderados al 115%)	421	34
Grupo X (ponderados al 1250%)	76	6
Acreditados en operaciones de crédito del artículo 2 bis 17 (reforma)	18,174	1,454
Bursatilizaciones con Grado de Riesgo 1 (ponderados al 20%)	-	-
Bursatilizaciones con Grado de Riesgo 2 (ponderados al 50%)	31	3
Bursatilizaciones con Grado de Riesgo 3 (ponderados al 100%)	-	-
Bursatilizaciones con Grado de Riesgo 4 (ponderados al 350%)	-	-
Bursatilizaciones con Grado de Riesgo 4, 5 o No calificados (ponderados al 1250%)	-	-
	=====	=====

El requerimiento de ajuste por valuación crediticia en operaciones derivadas es de 6.48.

Apartado III.3 Activos ponderados sujetos a riesgo de operacional

<u>Método empleado</u>	<u>Activos ponderados por riesgo</u>	<u>Requerimiento de capital</u>
Indicador de negocio	4,452	356
	=====	===

Promedio del requerimiento por riesgo de mercado y de crédito de los últimos de los últimos 36 meses
 0

Promedio de los ingresos netos anuales positivos de los últimos 36 meses
 0

Banco Actinver, S. A.,
Institución de Banca Múltiple, Grupo Financiero Actinver
y Subsidiaria

Notas a los estados financieros consolidados
Al 31 de diciembre de 2024 y 2023
(Millones de pesos)

IV. Características de los títulos que forman parte del Capital Neto

Anexo IV.1 Principales características de los títulos que forman parte del Capital Neto

Referencia	Características	Opciones
1	Emisor	Banco Actinver, S. A., Grupo Financiero Actinver, Institución de Banca Múltiple
2	Identificador ISIN, CUSIP o Bloomberg	Bactin
3	Marco legal	Disposiciones de Carácter General aplicables a instituciones de Crédito, Ley de Instituciones de Crédito
	Tratamiento regulatorio	
4	Nivel de capital con transitoriedad	N.A.
5	Nivel de capital sin transitoriedad	Básico 1
6	Nivel del instrumento	Institución de crédito sin consolidar subsidiarias
7	Tipo de instrumento	Acciones serie "O"
8	Monto reconocido en el capital regulatorio	2'540,600,000
9	Valor nominal del instrumento	1,000
9A	Moneda del instrumento	Pesos mexicanos
10	Clasificación contable	Capital
11	Fecha de emisión	11/12/2012
12	Plazo del instrumento	Perpetuidad
13	Fecha de vencimiento	Sin vencimiento
14	Cláusula de pago anticipado	No
15	Primera fecha de pago anticipado	N.A.
15A	Eventos regulatorios o fiscales	No
15B	Precio de liquidación de la cláusula de pago anticipado	N.A.
16	Fechas subsecuentes de pago anticipado	N.A.
	Rendimientos / dividendos	
17	Tipo de rendimiento/dividendo	Variable
18	Tasa de Interés/Dividendo	Variable
19	Cláusula de cancelación de dividendos	No
20	Discrecionalidad en el pago	Completamente discrecional
21	Cláusula de aumento de intereses	No
22	Rendimiento/dividendos	No Acumulables
23	Convertibilidad del instrumento	No Convertibles
24	Condiciones de convertibilidad	N.A.
25	Grado de convertibilidad	N.A.
26	Tasa de conversión	N.A.
27	Tipo de convertibilidad del instrumento	N.A.
28	Tipo de instrumento financiero de la convertibilidad	N.A.
29	Emisor del instrumento	Institución de Crédito
30	"Cláusula de disminución de valor	
(Write-Down)"	No	
31	Condiciones para disminución de valor	N.A.
32	Grado de baja de valor	N.A.
33	Temporalidad de la baja de valor	N.A.
34	Mecanismo de disminución de valor temporal	N.A.
35	Posición de subordinación en caso de liquidación	Acreedores en general
36	Características de incumplimiento	No
37	Descripción de características de incumplimiento	N.A.

Banco Actinver, S. A.,
Institución de Banca Múltiple, Grupo Financiero Actinver
y Subsidiaria

Notas a los estados financieros consolidados
Al 31 de diciembre de 2024 y 2023
(Millones de pesos)

Anexo IV.2 Ayuda para el llenado de la información relativa a las características de los títulos que forman parte del Capital Neto

Referencia	Descripción
1	Institución de crédito que emite el título que forma parte del Capital Neto.
2	Identificador o clave del título que forma parte del Capital Neto, (ISIN, CUSIP o número identificador de valor internacional).
3	Marco legal con el que el título deberá de cumplir, así como las leyes sobre a las cuales se sujetará.
4	Nivel de capital al que corresponde el título que está sujeto a la transitoriedad establecida de conformidad con el Artículo Tercero Transitorio, de la Resolución 50a.
5	Nivel de capital al que corresponde el título que cumple con el anexo 1-Q, 1-R, o 1-S de las presentes disposiciones.
6	Nivel dentro del grupo al cual se incluye el título.
7	Tipo de Instrumento de Capital o título representativo del capital social que se incluye como parte del Capital Neto. En caso de los títulos sujetos a la transitoriedad establecida de conformidad con el Artículo Tercero Transitorio, establecido en la Resolución 50a, se refiere a las obligaciones subordinadas descritas en el Artículo 64 de la Ley de Instituciones de Crédito.
8	Monto del Instrumento de Capital o título representativo del capital social, que se reconoce en el Capital Neto conforme al Artículo 2 bis 6 de las presentes disposiciones, en caso de que la referencia 5 sea Fundamental o Básico No Fundamental; y conforme al Artículo 2 bis 7 de las presentes disposiciones en caso de que dicha referencia sea Complementario. En cualquier otro caso, será el monto que corresponda de conformidad con lo dispuesto en el Artículo Tercero Transitorio, de la Resolución 50a.
9	Valor nominal del título en pesos mexicanos.
9A	Moneda utilizada para expresar el valor nominal del título en pesos mexicanos conforme al estándar internacional ISO 4217.
10	Clasificación contable del título que forma parte del Capital Neto.
11	Fecha de emisión del título que forma parte del Capital Neto.
12	Especificar si el título tiene vencimiento o es a perpetuidad.
13	Fecha de vencimiento del título, sin considerar las fechas de pago anticipado.
14	Especificar si el título incluye una cláusula de pago anticipado por el emisor donde se ejerza el derecho de pagar el título anticipadamente con previa autorización del Banco de México.
15	Fecha en la que el emisor puede, por primera vez, ejercer el derecho de pagar el título anticipadamente con previa autorización del Banco de México.
15A	Especificar si la cláusula de pago anticipado considera eventos regulatorios o fiscales.
15B	Especificar el precio de liquidación de la cláusula de pago anticipado.
16	Fechas en la que el emisor puede, posterior a la especificada en la referencia 15, ejercer el derecho de pagar el título anticipadamente con previa autorización del Banco de México.
17	Especificar el tipo de rendimiento/dividendo que se mantendrá durante todo el plazo del título.
18	Tasa de interés o índice al que hace referencia el rendimiento/dividendo del título
19	Especificar si el título incluye cláusulas que prohíban el pago de dividendos a los poseedores de títulos representativos del capital social cuando se incumple con el pago de un cupón o dividendo en algún instrumento de capital.
20	Discrecionalidad del emisor para el pago de los intereses o dividendos del título. Si la Institución en cualquier momento puede cancelar el pago de los rendimientos o dividendos deberá seleccionarse (Completamente discrecional); si solo puede cancelarlo en algunas situaciones (Parcialmente discrecional) o si la institución de crédito no puede cancelar el pago (Obligatorio).
21	Especificar si en el título existen cláusulas que generen incentivos a que el emisor pague anticipadamente, como cláusulas de aumento de intereses conocidas como "Step-Up".
22	Especificar si los rendimientos o dividendos del título son acumulables o no.
23	Especificar si el título es convertible o no en acciones ordinarias de la institución de banca múltiple o del Grupo Financiero.
24	Condiciones bajo las cuales el título es convertible en acciones ordinarias de la institución de banca múltiple o del Grupo Financiero.
25	Especificar si el título se convierte en su totalidad o solo una parte cuando se satisfacen las condiciones contractuales para convertir.
26	Monto por acción considerado para convertir el título en acciones ordinarias de la institución de banca múltiple o del Grupo Financiero en la moneda en la que se emitió dicho instrumento.
27	Especificar si la conversión es obligatoria u opcional.
28	Tipo de acciones en las que se convierte el título.
29	Emisor del instrumento en el que se convierte el título.

Banco Actinver, S. A.,
Institución de Banca Múltiple, Grupo Financiero Actinver
y Subsidiaria

Notas a los estados financieros consolidados
Al 31 de diciembre de 2024 y 2023
(Millones de pesos)

30	Especificar si el título tiene una característica de cancelación de principal.
31	Condiciones bajo las cuales el título disminuye su valor.
32	Especificar si una vez que se actualizan los supuestos de la cláusula de baja de valor, el título baja de valor en su totalidad o solo una parcialmente.
33	Especificar si una vez que se actualizan los supuestos de la cláusula de baja de valor, el instrumento baja de valor permanente o de forma temporal.
34	Explicar el mecanismo de disminución de valor temporal.
35	Posición más subordinada a la que está subordinado el instrumento de capital que corresponde al tipo de instrumento en liquidación.
36	Especificar si existen o no características del título que no cumplan con las condiciones establecidas en los anexos 1-Q, 1-R y 1-S de las presentes disposiciones.
37	Especificar las características del título que no cumplen con las condiciones establecidas en los anexos 1-Q, 1-R y 1-S de las presentes disposiciones.

Apartado V

Gestión de Capital.

Banco Actinver realizó el ejercicio de evaluación de la suficiencia de capital bajo escenarios supervisores 2024-2026 (ejercicio) que encuentra su fundamento legal en el artículo 2 bis 117 a. de las Disposiciones de Carácter General Aplicables a las Instituciones de Crédito.

La evaluación considera al menos:

1. La identificación, medición, vigilancia, control y mitigación de los riesgos a los que está expuesta la Institución.
2. La forma en la que los informes financieros revelan y reflejan los riesgos a los que se refiere el numeral anterior.
3. La identificación, medición, vigilancia, control y mitigación de los riesgos potenciales ante escenarios de estrés que puedan comprometer la suficiencia del capital y la liquidez, considerando la estructura del balance y la composición de los activos de la misma en los escenarios de estrés que se consideraron.
4. La capacidad para obtener recursos y continuar operando ante un escenario de estrés, en el que se compromete la suficiencia del capital de la institución sin necesidad de incumplir con los mínimos establecidos en las presentes disposiciones.

Aun no se cuentan con las conclusiones obtenidas y emitidas por la Comisión Nacional Bancaria y de Valores al 31 de diciembre de 2024.

Metodología

Con base en el Manual para la elaboración del ejercicio de evaluación de la suficiencia de capital bajo escenarios supervisores 2024-2026, y a los escenarios internos propuestos por el Banco, el área de administración de crédito realizó las estimaciones preventivas para riesgo crediticio sirviendo como base las proyecciones de cartera de crédito elaboradas por el área de Originación de Crédito.

El financiamiento del banco contempla la evolución de los activos para los años del 2024 al 2026. Se proyectaron los rubros de crédito y portafolios de valores considerando crecimientos acordes con las expectativas de evolución del grupo dentro del marco de capital estimado para estos años

Banco Actinver, S. A.,
Institución de Banca Múltiple, Grupo Financiero Actinver
y Subsidiaria
Notas a los estados financieros consolidados
Al 31 de diciembre de 2024 y 2023
(Millones de pesos)

Apartado VI

Ponderadores involucrados en el cálculo del Suplemento de Capital Contracíclico.

Al cierre del cuarto trimestre de 2024 Banco Actinver no cuenta con cargo de Capital Contracíclico debido a que los ponderadores aplicables a las jurisdicciones en las que mantiene operaciones sujetas a riesgo de Crédito son de 0%.

Apartado VII

Composición del Suplemento al Capital Neto

Tabla VII.2.1

		a	
		Montos	
		2024	2023
	Elementos de capital regulatorio de Suplemento al Capital Neto y ajustes		
1	Capital Fundamental	6,076	5,450
2	Capital Básico No Fundamental antes de los ajustes-al Suplemento al Capital Neto	0	0
3	Capital Básico No Fundamental no elegible, como Suplemento al Capital Neto, emitido por la institución en tenencia de terceros	0	0
4	Otros ajustes	0	0
5	Instrumentos elegibles de Capital Básico No Fundamental para el Suplemento al Capital Neto	0	0
6	Capital Complementario, antes de los ajustes de Suplemento al Capital Neto	0	0
7	Porción amortizada de instrumentos de capital complementario, donde el vencimiento remanente > 1 año	0	0
8	Capital complementario no elegible, como Suplemento al Capital Neto emitido por la institución en tenencia de terceros	0	0
9	Otros ajustes	0	0
10	Instrumentos elegibles de Capital Complementario, de acuerdo a las reglas para el Suplemento para Absorción de Pérdidas Totales	0	0
11	Suplemento al Capital Neto surgido de capital regulatorio	6,076	5,450
	Elementos de Suplemento al Capital Neto de capital no regulatorio		
12	Instrumentos externos de Suplemento al Capital Neto emitidos directamente por el banco y subordinados a pasivos excluidos	0	0
13	Instrumentos externos de Suplemento al Capital Neto emitidos directamente por el banco los cuales no son subordinados a pasivos excluidos, pero que cumplen con todos los demás requisitos de la hoja de términos de Suplemento al Capital Neto	0	0
14	Del cual: Monto elegible de Suplemento al Capital Neto, después de aplicar los límites superiores.	No aplica	No aplica
15	Instrumentos externos de Suplemento al Capital Neto emitidos por vehículos de financiación, antes del 1 de enero de 2022	No aplica	No aplica
16	Compromisos ex ante elegibles para recapitalizar a una Institución de importancia sistémica local en resolución	No aplica	No aplica
17	Suplemento al Capital Neto surgido de instrumentos de capital no regulatorio antes de ajustes	0	0
	Elementos de capital no regulatorio de Suplemento al Capital Neto: ajustes		
18	Suplemento al Capital Neto antes de deducciones	6,076	5,450
19	Deducciones de exposiciones que corresponden a cuentas elegibles para Suplemento al Capital Neto (no aplicable a una institución de importancia sistémica local con un solo punto de entrada).	No aplica	No aplica
20	Deducciones de inversiones en otros pasivos elegibles de Suplemento al Capital Neto	0	0
21	Otros ajustes al Suplemento al Capital Neto	0	0
22	Suplemento al Capital Neto después de deducciones	6,076	5,450
	Activos ponderados por riesgos (APR) y medida de exposición de apalancamiento para efectos de Suplemento al Capital Neto		

Banco Actinver, S. A.,
Institución de Banca Múltiple, Grupo Financiero Actinver
y Subsidiaria

Notas a los estados financieros consolidados
Al 31 de diciembre de 2024 y 2023
(Millones de pesos)

23	Activos Ponderados Sujetos a Riesgo Totales (APSRT) conforme al monto registrado en la fila 60 de la Tabla I.1 de este anexo ajustados como es permitido bajo el régimen Suplemento al Capital Neto[1]	33,654	29,092
24	Exposiciones totales asociadas a la Razón de Apalancamiento conforme a fila 21 de la Tabla I.1 del Anexo 1-O Bis de estas disposiciones	72,847	64,668
Indicadores Suplemento al Capital Neto y suplementos			
25	Suplemento al Capital Neto (como un porcentaje de APSRT ajustados como es permitido bajo el régimen de Suplemento al Capital Neto)	18.05%	18.73%
26	Suplemento al Capital Neto (como un porcentaje de exposición de capital apalancamiento)	8.34%	8.43%
27	Capital Fundamental (como un porcentaje de APSRT) disponible después de reunir el capital mínimo y los requerimientos de Suplementos al Capital Neto	0.00%	0.00%
28	Requerimientos de suplementos específicos del banco (suplemento de conservación de capital más requerimiento por suplemento de capital contracíclico más requerimientos por suplemento al capital neto, expresado como porcentaje de APSRT)	841.36	7,486.73
29	Del cual: Requerimiento por suplemento de conservación de capital	0.00%	0.00%
30	Del cual: Requerimiento por suplemento de capital contracíclico específico de banco	0.00%	0.00%
31	Del cual: Requerimiento por suplemento al capital neto	0.00%	0.00%

Tabla VII.2.2

Número de línea	Explicación
1	El Capital Fundamental calculado de conformidad con los artículos 2 Bis 5 y 2 Bis 6 de la CUB.
2	Capital Básico No Fundamental. Esta línea proporcionará información sobre el Capital No Fundamental, calculado de conformidad con los artículos 2 Bis 5 y 2 Bis 6 de la CUB.
3	Los instrumentos de capital Básico No Fundamental emitidos por la Institución en tenencia de terceros que no son elegibles como Suplemento al Capital Neto.
4	Otros elementos del Capital Básico No Fundamental que no son elegibles como Suplemento al Capital Neto.
5	Instrumentos de Capital Básico No Fundamental de acuerdo al último párrafo del artículo 2 Bis 5 de la CUB, para ser calculado como línea 2 menos líneas 3 y 4.
6	Capital Complementario, calculado con base en lo establecido en el artículo 2 Bis 5 y 2 Bis 7.
7	Porción amortizada de Instrumentos de Capital Complementario donde el vencimiento remanente es mayor a un año. Esta línea reconoce que, en tanto el plazo remanente de un instrumento de capital complementario sea mayor al requerimiento de vencimiento residual de un año, el monto total podrá ser incluido en el Suplemento para Absorción de Pérdidas Totales, incluso si el instrumento es parcialmente del capital regulatorio vía el requerimiento para amortizar el instrumento en cinco años previo al vencimiento. Solo el monto no reconocido en el capital regulatorio, que cumpla con todos los criterios de elegibilidad del Suplemento al Capital Neto deberá ser reportados en esta línea.
8	Instrumentos de capital complementario emitidos por la Institución en tenencia de terceros que no son elegibles para el Suplemento al Capital Neto. De acuerdo con la fracción IV, del artículo 2 Bis 5 de la CUB y los Anexos 1-R y 1-S, para cumplir con los requerimientos mínimos de Suplemento para Absorción de Pérdidas Totales hasta el 31 de diciembre de 2021.
9	Otros elementos de capital complementario que no son elegibles como Suplemento al Capital Neto.
10	Instrumentos de capital Complementario elegibles de Suplemento al Capital Neto de acuerdo al último párrafo del artículo 2 Bis 5 de la CUB, para ser calculado como: línea 6 - línea 7 - línea 8 - línea 9.
11	Suplemento al Capital Neto surgido del capital regulatorio para ser calculado como: línea 1 + línea 5 + línea 10.
12	Instrumentos externos del Suplemento al Capital Neto emitidos directamente por la institución y deuda subordinada excluida. El monto reportado en esta línea debe cumplir los requerimientos de subordinación señalados en el Anexo 1-R o Anexo 1-S.
13	Instrumentos externos emitidos directamente por institución que no son subordinados a pasivos excluidos, pero cumplen los otros requisitos de los Anexos 1-R o 1-S.
14	El monto reportado en la línea 13, después de la aplicación de los límites superiores 2.5% y 3.5% mostrados en el penúltimo párrafo de la sección 11 de la hoja de términos del TLAC
15	Instrumentos externos de TLAC emitidos con fines de financiamiento previo al 1 de enero de 2022. Montos emitidos después del 1 de enero de 2022 no son elegibles para efectos de Suplemento al Capital Neto y no deben ser reportados aquí. No aplica.

Banco Actinver, S. A.,
Institución de Banca Múltiple, Grupo Financiero Actinver
y Subsidiaria

Notas a los estados financieros consolidados
Al 31 de diciembre de 2024 y 2023
(Millones de pesos)

16	Compromisos ex ante elegibles para recapitalizar una institución de importancia sistémica local en resolución, sujeta a las condiciones mostradas en el segundo párrafo de la sección 7 de la hoja de términos de TLAC. No aplica.
17	Elementos del capital no regulatorio del Suplemento al Capital Neto antes de ajustes. Para ser calculado como: línea 12 + línea 13
18	Suplemento al Capital Neto antes de ajustes. Para ser calculado como: línea 11 + línea 17.
19	Deducciones de exposiciones de la institución de importancia sistémica local que corresponden a cuentas elegibles para Suplemento al Capital Neto. Todos los montos reportados en esta línea deben corresponder a deducciones aplicadas después de los ajustes adecuados acordados por el grupo de administración de crisis (CMG) (siguiendo el penúltimo párrafo de la sección 3 de la hoja de términos de TLAC, el CMG debe discutir y, donde sea adecuado y consistente con la estrategia de resolución, acordar la asignación de las deducciones).
20	Deducciones de inversiones en otros pasivos de TLAC propios, monto para ser deducido de recursos de TLAC. No aplica
21	Otros ajustes al Suplemento al Capital Neto.
22	El Suplemento al Capital Neto (como puede ser el caso) después de deducciones. Para ser calculado como: línea 18 - línea 20 – línea 21.
23	APSRT de la institución bajo el régimen de Suplemento al Capital Neto.
24	Exposiciones totales asociadas a la Razón de Apalancamiento conforme a fila 21 de la Tabla I.1 del Anexo 1-O Bis de estas disposiciones bajo el régimen de Suplemento al Capital Neto.
25	Indicador Suplemento al Capital Neto (como un porcentaje de APSRT de la institución bajo el régimen de Suplemento al Capital Neto), para ser calculada como línea 22 dividido entre línea 23.
26	Indicador Suplemento al Capital Neto (como porcentaje de Exposiciones totales asociadas a la Razón de Apalancamiento), para ser calculado como línea 22 entre línea 24.
27	Capital Fundamental (como porcentaje de APSRT) disponible después de cumplir con el requerimiento mínimo de capital y requerimiento Suplemento al Capital Neto de la institución. Para ser calculado como índice de capital fundamental adecuado, menos cualquier capital social (como un porcentaje de APSRT) usado para cumplir el capital fundamental, el capital básico, y el capital total mínimo, así como el requerimiento de Suplemento al Capital Neto.
28	Requerimientos de suplementos específicos del banco (suplemento de conservación de capital más suplemento de capital contracíclico más requerimiento por suplemento para institución de importancia sistémica local, expresado como un porcentaje de APSRT). Calculado como la suma de: i) el suplemento de conservación de capital de la institución de importancia sistémica local; el requerimiento por suplemento contracíclico específico de la institución de importancia sistémica local; y iii) los requerimientos por suplemento al capital neto.
29	El monto en la línea 28 (expresado como porcentaje de APSRT) que se relacionan al suplemento por conservación de capital), de acuerdo al nivel de importancia sistémica local.
30	El monto en la línea 28 (expresado como porcentaje de APSRT) que se relacionan con requerimientos por suplemento de capital contracíclico específico de la institución de importancia sistémica local).
31	El monto en la línea 28 (expresado como porcentaje de APSRT) que se relacionan con al requerimiento para absorción de pérdidas mayores.

Banco Actinver, S. A.,
Institución de Banca Múltiple, Grupo Financiero Actinver
y Subsidiaria

Notas a los estados financieros consolidados
Al 31 de diciembre de 2024 y 2023
(Millones de pesos)

Anexo 1-O Bis

I. Integración de las principales fuentes de apalancamiento

Tabla I.1

FORMATO ESTANDARIZADO DE REVELACIÓN PARA LA RAZÓN DE APALANCAMIENTO			
REFERENCIA	RUBRO	2024	2023
1	Partidas dentro del balance excluidos instrumentos financieros derivados y operaciones de reporto y préstamo de valores (SFT por sus siglas en inglés) pero incluidos los colaterales recibidos en garantía y registrados en el balance)	\$58,752	\$ 48,870
2	(Importes de los activos deducidos para determinar el Capital Básico)	(503)	(482)
3	Exposiciones dentro del balance (Netas) (excluidos instrumentos financieros derivados y SFT suma de las líneas 1 y 2)	58,249	48,388
4	Costo actual de reemplazo asociado a todas las operaciones con instrumentos financieros derivados (neto del margen de variación en efectivo admisible)	281	410
5	Importes de los factores adicionales por exposición potencial futura asociados a todas las operaciones con instrumentos financieros derivados	281	110
6	Incremento por Colaterales aportados en operaciones con instrumentos financieros derivados cuando dichos colaterales sean dados de baja del balance conforme al marco contable operativo	-	-
7	(Deducciones a las cuentas por cobrar por margen de variación en efectivo aportados en operaciones con instrumentos financieros derivados)	-	-
8	(Exposición por operaciones en instrumentos financieros derivados por cuenta de clientes en las que el socio liquidador no otorga su garantía en caso del incumplimiento de las obligaciones de la Contraparte Central)	-	-
9	Importe notional efectivo ajustado de los instrumentos financieros derivados de crédito suscritos	-	-
10	(Compensaciones realizadas al notional efectivo ajustado de los instrumentos financieros derivados de crédito suscritos y deducciones de los factores adicionales por los instrumentos financieros derivados de crédito suscritos)	-	-
11	Exposiciones totales a instrumentos financieros derivados (suma de las líneas 4 a 10)	563	520
12	Activos SFT brutos (sin reconocimiento de compensación) después de ajustes por transacciones contables por ventas	1,763	8,261
13	(Cuentas por pagar y por cobrar de SFT compensadas)	-	-
14	Exposición Riesgo de Contraparte por SFT	-	-
15	Exposiciones por SFT actuando por cuenta de terceros	-	-
16	Exposiciones totales por operaciones de financiamiento con valores (suma de las líneas 12 a 15)	1,763	8,261
17	Exposición fuera de balance (importe notional bruto)	12,272	7,500
18	(Ajustes por conversión a equivalentes crediticios)	-	-
19	Partidas fuera de balance (suma de las líneas 17 y 18)	12,272	7,500
20	Capital Básico calculado conforme al artículo 2 Bis 6 de las presentes disposiciones	6,076	5,450
21	Exposiciones totales (suma de las líneas 3 11 16 y 19)	72,847	64,668
22	Razón de apalancamiento	8.34	8.43

Banco Actinver, S. A.,
Institución de Banca Múltiple, Grupo Financiero Actinver
y Subsidiaria

Notas a los estados financieros consolidados
Al 31 de diciembre de 2024 y 2023
(Millones de pesos)

II. Comparativo entre el activo total y los activos ajustados
Tabla II.1

COMPARATIVO DE LOS ACTIVOS TOTALES Y LOS ACTIVOS AJUSTADOS

REFERENCIA	DESCRIPCIÓN	2024	2023
1	Activos totales	\$68,503	\$62,438
2	Ajuste por inversiones en el capital de entidades bancarias financieras aseguradoras o comerciales que se consolidan a efectos contables, pero quedan fuera del ámbito de consolidación regulatoria	-	(1)
3	Ajuste relativo a activos fiduciarios reconocidos en el balance conforme al marco contable pero excluidos de la medida de la exposición de la razón de apalancamiento	-	-
4	Ajuste por instrumentos financieros derivados	(7,302)	(4,537)
5	Ajuste por operaciones de reporto y préstamo de valores	(123)	(250)
6	Ajuste por partidas reconocidas en cuentas de orden	12,272	7,500
7	Otros ajustes	(503)	(480)
8	Exposición de la razón de apalancamiento	72,847	64,668

III. Conciliación entre activo total y la exposición dentro del balance

CONCILIACIÓN ENTRE ACTIVO TOTAL Y LA EXPOSICIÓN DENTRO DEL BALANCE

REFERENCIA	DESCRIPCIÓN	2024	2023
1	Activos totales	\$68,503	\$62,438
2	Operaciones en instrumentos financieros derivados	(7,987)	(5,307)
3	Operaciones en reporto y prestamos de valores	(1,763)	(8,261)
4	Activos fiduciarios reconocidos en el balance conforme al marco contable pero excluidos de la medida de la exposición de la razón de apalancamiento	-	-
5	Exposiciones dentro del Balance	58,752	48,870

IV. Principales causas de las variaciones más importantes de los elementos (numerador y denominador) de la Razón de Apalancamiento.

Tabla IV.1

TABLA IV.1
PRINCIPALES CAUSAS DE LAS VARIACIONES MÁS IMPORTANTES DE LOS ELEMENTOS
(NUMERADOR Y DENOMINADOR) DE LA RAZÓN DE APALANCAMIENTO

REFERENCIA	DESCRIPCIÓN	2024	2023
1	Capital Básico 1/	6,076	5,450
2	Activos Ajustados 2/	72,847	64,668
3	Razón de Apalancamiento 3/	8.34%	8.43%

1/ Reportado en la fila 20, 2/ Reportado en la fila 21 y 3/ Reportado en la fila 22, de la Tabla I.1.

Factores cuantitativos y cualitativos

Capital Básico

El incremento en el Capital Básico, respecto al ejercicio anterior por \$626, se debe principalmente por la actuación favorable del Banco por el periodo correspondiente donde se generó un incremento en el capital ganado por \$648, un decremento en las inversiones permanentes de \$1, un decremento en el saldo de los activos intangibles que incrementa el capital neto por \$25 y un decremento en el saldo de la parte de PTU diferida activa y el excedente de ISR diferido que resta al capital por \$2.

Banco Actinver, S. A.,
Institución de Banca Múltiple, Grupo Financiero Actinver
y Subsidiaria

Notas a los estados financieros consolidados
Al 31 de diciembre de 2024 y 2023
(Millones de pesos)

Activos Ajustados

El incremento en los Activos Ajustados, respecto al año anterior por \$8,179, se debe principalmente:

- Al incremento en el saldo de los “Activos Totales” por un 10%, comparado contra el ejercicio anterior, fue originado por el incremento en los rubros de “Instrumentos Financieros Derivados”, “Cartera de crédito etapa 1” y las “Otras cuentas por cobrar” principalmente.
- Al incremento en el saldo de “Ajuste por instrumentos financieros derivados” en \$(2,765) respecto del mismo saldo del año anterior, principalmente originado por los contratos adelantados con clientes que incrementaron respecto al ejercicio anterior, entre otros efectos de las posiciones.
- Al incremento en el monto de “Ajuste por partidas reconocidas en cuentas de orden” en \$4,772, se debe principalmente al incremento en las líneas de crédito revocables, respecto al ejercicio anterior.

Anexo 1-O Bis 1

Revelación de información relativa al cálculo del requerimiento de capital por riesgo operacional

• **Apartado I**

Requerimiento mínimo de capital por riesgo operacional

Referencia	Descripción	2024
1	Componente del Indicador de Negocio (CIN)	356
2	Multiplicador de Pérdidas Internas (MPI)	1
3	Requerimiento de capital por Riesgo Operacional	356
4	Activos sujetos a Riesgo Operacional	4,452

• **Apartado II**

Indicador de negocio y subcomponentes

Referencia	IN y sus subcomponentes	a j=3	b j=2	c j=1
1	Componente de Intereses, Arrendamiento y Dividendos (CIAD)	916		
1a	Ingresos por Intereses	7,782	5,949	3,266
1b	Gastos por Intereses	5,084	4,368	1,911
1c	Activos Productivos	916	-	-
1d	Ingresos por Dividendos	-	-	-
2	Componente de Servicios (CS)	1,501		
2a	Comisiones y Tarifas Cobradas	1,450	1,273	1,229
2b	Comisiones y Tarifas Pagadas	72	67	94
2c	Otros Ingresos de la Operación	65	262	225
2d	Otros Gastos de la Operación	149	5	6
3	Componente Financiero (CF)	551		
3a	Resultado por Compraventa	362	764	528
4	Indicador de Negocio (IN)	2,968		
5	Componente del Indicador de Negocio (CIN)	356		

Banco Actinver, S. A.,
Institución de Banca Múltiple, Grupo Financiero Actinver
y Subsidiaria

Notas a los estados financieros consolidados
 Al 31 de diciembre de 2024 y 2023
 (Millones de pesos)

- Apartado III**


Perdidas históricas

Ref	Descripción	a	b	c	d	e	f	g	h	i	j	k
		j=10	j=9	j=8	j=7	j=6	j=5	j=4	j=3	j=2	j=1	Promedio 10 años
A. Pérdidas												
1	Monto total de pérdidas netas de recuperaciones (considerando las exclusiones)	23,207	9,527	17,554	1,347	8,761	5,502	2,224	3,624	3,822	10,024	8,559
2	Número total de pérdidas	0	0	0	0	0	0	0	0	0	0	0
3	Monto total de pérdidas excluidas	0	0	0	0	0	0	0	0	0	0	0
4	Número total de exclusiones	0	0	0	0	0	0	0	0	0	0	0
5	Monto total de pérdidas netas de recuperaciones y exclusiones	23,207	9,527	17,554	1,347	8,761	5,502	2,224	3,624	3,822	10,024	8,559
B. Detalles del cálculo del capital por Riesgo Operacional												
11	¿Se utilizan pérdidas para calcular el MPI? (Si/No)	SI										
12	Si en la referencia 11 se ha respondido "No", ¿La exclusión se debe al incumplimiento de contar con una base de datos de pérdidas que haya sido constituida en cumplimiento con lo establecido en los Anexos 1-D Bis y 12-A de las presentes disposiciones? (Si/No)	N/A										

Ciudad de México, a 25 de febrero de 2025.

Banco Actinver, S.A., Institución de Banca Múltiple, Grupo Financiero Actinver.


“Los suscritos manifestamos bajo protesta de decir verdad que, en el ámbito de nuestras respectivas funciones, preparamos la información relativa a Banco Actinver, S.A., Institución de Banca Múltiple, Grupo Financiero Actinver (la emisora) contenida en el presente reporte correspondiente al cuarto trimestre de 2024, la cual, a nuestro leal saber y entender, refleja razonablemente su situación. Asimismo, manifestamos que no tenemos conocimiento de información relevante que haya sido omitida o falseada en este reporte trimestral o que el mismo contenga información que pudiera inducir a error a los inversionistas”.



C.P. Francisco Javier Lira Mariel
Director General



L.E. Ana Elena Yañez Ibañez
Directora Ejecutiva de Finanzas



*Lic. Pabel Estudillo Herrera
Director Jurídico



L.C. Eduardo González Iturbe
Director de Contraloría

*Titular del área de Jurídico.

800-705-5555 / CDMX 55-1103-6699

Lunes a viernes: 8:00 a.m. a 8:00 p.m.

Montes Urales 620. Lomas de Chapultepec, Miguel Hidalgo, CDMX, C.P. 11000.

actinver.com

BOLSA MEXICANA DE VALORES, S.A.B. DE C.V.

Presente.-

i.- **Discusión de la administración sobre las políticas de uso de instrumentos financieros derivados, explicando si dichas políticas permiten que sean utilizados únicamente con fines de cobertura o también de negociación.**

a) **Descripción general de los objetivos para celebrar operaciones con derivados; instrumentos utilizados; estrategias de cobertura o negociación implementadas; mercados de negociación y contrapartes elegibles**

Los objetivos que persigue Banco Actinver al participar como intermediario en operaciones financieras de derivados son los siguientes:

- Diversificar la gama de productos y servicios que ofrece Actinver a sus clientes, para permitirles cubrirse de riesgos financieros del mercado, buscando siempre la máxima calidad en asesoría, ejecución, seguimiento y control en todas y cada una de sus operaciones.
- Proveer a Actinver con productos de cobertura que coadyuven a la formación de capital, cubriendo riesgos derivados por fluctuaciones en el tipo de cambio, tasas de interés real, nominal y otros riesgos que afecten su posición propia.
- Optimizar la administración del portafolio, mediante la negociación de productos derivados, ya sea para cubrir su riesgo, como para aprovechar oportunidades de arbitraje en el mercado que se presenten entre los diferentes mercados financieros dentro de los límites globales de riesgo autorizados.
- Coadyuvar a maximizar la rentabilidad del capital, conforme a las políticas de riesgo propuestas por la Dirección General y aprobadas por el Consejo de Administración.
- Promover el incremento de liquidez en los mercados de derivados y su desarrollo eficaz.

b) **Políticas para la designación de agentes de cálculo o valuación.**

Tratándose de intermediarios tanto nacionales como extranjeros en algunas ocasiones ellos serán el Agente de Cálculo según se acuerde en los contratos correspondientes, con los clientes el Agente de Cálculo siempre será Actinver.

c) **Principales condiciones o términos de los contratos.**

- Todas las operaciones que Actinver realice con productos financieros derivados con cualquier contraparte tendrán que ser formalizadas mediante la firma de un Contrato Marco y sus correspondientes suplementos, anexos y conformaciones y/o contratos aprobados por la

Asociación Internacional de Swaps y Derivados (International Swap and Derivative Association Inc. - ISDA).

- Tratándose de clientes no intermediarios, solo podrán someterse a consideración del Comité de Riesgos, solicitudes de quienes tengan celebrado un contrato de intermediación bursátil con Banco Actinver y contratos cuyos expedientes se encuentren debidamente integrados.
- Actinver sólo concertará operaciones con instrumentos financieros derivados con contrapartes, personas físicas y morales, nacionales y extranjeras, quienes, a su juicio y conforme a sanas prácticas, cumplan con los requisitos establecidos por el Comité de Riesgos y las disposiciones vigentes.
- El activo subyacente, la fecha de liquidación, el monto de la operación, la forma de liquidación, el importe de la prima, las garantías y las demás características de las operaciones de que se trate, podrán pactarse a través de cualquiera de las formas que el propio Contrato Marco establezca.

d) Políticas de márgenes, colaterales y líneas de crédito.

- Para las operaciones celebradas en el MexDer por cuenta de terceros, se documentará la información y requisitos que establezca el socio liquidador, el cual realizará la evaluación crediticia correspondiente.
- Con base en la información anterior y conforme a sus políticas internas, el socio liquidador determinará el monto máximo a operar en el MexDer, incluyendo el monto de las aportaciones iniciales mínimas y los excedentes solicitados en cada operación.
- Para las operaciones celebradas en el mercado extrabursátil, deberá elaborarse un análisis de crédito de la persona con quien se celebre la operación, el cual deberá estar completamente documentado.
- El Comité de Riesgos de Actinver autoriza las contrapartes financieras y clientes para realizar operaciones con instrumentos derivados.
- El Comité de Riesgos es el único órgano autorizado para aprobar las líneas de crédito para las operaciones de derivados.
- En ningún caso se podrá rebasar el monto de la línea de crédito aprobada.
- Cualquier llamada de margen debe ser cubierta dentro de los horarios establecidos.
- Cualquier excedente de margen es susceptible de retirarse.
- El Comité de Riesgos define las garantías en las que podrá operar en operaciones con instrumentos financieros derivados que permitan realizar una valuación eficiente durante la operación diaria.

- Se han establecido con las contrapartes acuerdos de intercambio de colaterales, mediante los cuales se establece un margen a partir del cual es necesario hacer llamadas de margen, la cual deberá ser cubierta por la contraparte que tengan un valor de mercado negativo, la cual se compromete a entregar a la otra parte activos o efectivo para reducir la exposición neta de riesgo, de acuerdo con los términos suscritos en el contrato.
- En el caso de contrapartes no financieras, solo éstas deberán otorgar las garantías.
- Todos los cálculos de la exposición neta de riesgo, valor de mercado de la garantía, monto de la garantía y cantidad de devolución serán realizados por el Agente de Cálculo.

e) Procesos y niveles de autorización requeridos por tipos de operación (Vg. Cobertura simple, cobertura parcial, especulación), indicando si las operaciones de derivados obtuvieron previa aprobación por parte del o los comités que desarrollen las actividades en materia de prácticas societarias y de auditoría.

El Consejo de Administración en su sesión del 27 de abril de 2010, autorizó a Banco Actinver para participar como intermediario en el mercado de operaciones financieras derivadas, en los términos de la normatividad vigente. Así mismo en la sesión de Consejo de Administración aprobó los objetivos, productos y límites de operación y de riesgo que normaran en todo momento la posición del portafolio de derivados.

Actualmente los instrumentos derivados que el Consejo de Administración de Banco Actinver autorizó para operar:

Subyacentes	Operaciones							
	Opciones		Futuros		Swaps		Otras Operaciones	
	MR	ME	MR	ME	MR	ME	MR	ME
Acciones, un grupo o canasta de acciones, o títulos referenciados a acciones, que coticen en una bolsa de valores.				✓				
Índices de precios sobre acciones que coticen en una bolsa de valores.								
Moneda nacional, Divisas y UDIS.		✓		✓				
Índices de precios referidos a la inflación.								
Tasas de interés nominales, reales o sobretasas, tasas referidas a cualquier título de deuda e índices con base en dichas tasas		✓		✓		✓		
Préstamos y créditos.								
Oro y plata.								
Maíz, trigo, soya, azúcar, arroz, sorgo, algodón, avena, café, jugo de naranja, cacao, cebada, leche, canola, aceite de soya y pasta de soya.								
Carne de puerco, ganado porcino y ganado bovino.								
Gas natural, combustible para calefacción, gasóleo, gasolina y petróleo crudo.								
Aluminio, cobre, níquel, platino, plomo y zinc.								
Operaciones a futuro, operaciones de opción y contratos de intercambio(SWAPS) sobre las subyacentes referidos en los incisos anteriores.			✓	✓				
Otros subyacentes u operaciones.								

(MR) MERCADOS RECONOCIDOS

(ME) MERCADOS EXTRABURSÁTILES

El Consejo de Administración y Comité de Riesgos autorizó a Banco Actinver a realizar operaciones de derivados de cobertura.

Procedimiento para la operación de derivados.

- Se presenta la propuesta de derivados a operar, contrapartes potenciales y objetivos de la operación.
- La Unidad de Administración Integral de Riesgos (“UAIR”) realiza propuesta de límites (i) por contraparte; (ii) por emisor; (iii) por mercado; (iv) por operador; y (v) por valor en riesgo “VaR”.
- El Comité de Riesgo autoriza la propuesta de límites de la UAIR.
- Se define y ejecuta la estrategia en base a los límites aprobados.
- La UAIR:
 - Calcula y documenta el VaR de las operaciones concertadas con derivados.
 - Vigila el cumplimiento de los límites establecidos e informa a la directora General, al Contralor Normativo y al responsable de la operación, las operaciones concertadas y su impacto.
 - Informa al Comité de Riesgo los detalles de las operaciones concertadas con derivados.

Por otra parte, y de acuerdo a la normatividad expedida por Banxico, en mayo de cada año el Comité de Auditoría envía una comunicación a dicha autoridad en la que hace constar que Actinver cumple con los requerimientos señalados en la Circular 4/2012, en relación con las operaciones con instrumentos derivados que realiza y con los subyacentes objeto de dichas operaciones.

f) Procedimientos de control interno para la administrar la posición a los riesgos de mercado y de liquidez en las posiciones de instrumentos financieros.

- La UAIR debe monitorear durante el día y al cierre del mismo día el riesgo de mercado y al cierre del día el de liquidez del portafolio.
- Actinver sólo concertará operaciones financieras de derivados con contrapartes, personas físicas y morales, nacionales y extranjeras que, a su juicio y conforme a sanas prácticas, cumplan con los requisitos establecidos por el Comité de Riesgos y las disposiciones vigentes.
- Actinver cuenta con procedimientos de monitoreo adecuados de verificación de documentación para garantizar que las operaciones de derivados estén documentadas correctamente. Asimismo, controla la recepción de estos para su archivo.
- Cualquier operación que no sea confirmada por la contraparte o no haya sido incorporada o notificada por el área de operaciones deberá ser minuciosamente investigada y aclarada, debiéndose conservar la evidencia documental que corresponda, así como de las acciones correctivas y preventivas que hayan sido instrumentadas.

- El Comité de Riesgos establece la posición de riesgo que debe observar en todo momento cada una de las contrapartes.
- Sistemáticamente se informará a las diferentes instancias la valuación a mercado de las posiciones, utilizando preferentemente fuentes e información auditable y, por excepción, estimaciones propias, cuyos supuestos y métodos hayan sido previamente aprobados.

Banco Actinver, la cual mantiene suficiente liquidez en efectivo y valores líquidos para financiar su operación diaria y compromisos adquiridos en las operaciones financieras derivadas. En adición a lo anterior, la Emisora, tiene acceso a las fuentes de liquidez externas.

Los principales riesgos que podrían ocasionar pérdidas Banco Actinver por tipo de instrumentos financieros derivados son:

- Swaps, Opciones y Futuros de Tasas: Al cierre del último periodo se tiene posición abierta de Swaps de TIIE, por lo que una bajada en la tasa de interés tendría un efecto negativo en el valor razonable de estas operaciones.
- Swaps, Forwards, Opciones y Futuros de Divisas: Al cierre del último periodo se tiene posición abierta de subyacente en divisas, una subida en los tipos de cambio tendría un efecto negativo en el valor razonable de estas operaciones.
- Opciones y Futuros de Índices y acciones: Al cierre del último periodo no se tiene posición abierta.

g) Existencia de un tercero independiente que revise dichos procedimientos, y en su caso cualquier observación o deficiencia que haya sido identificada por éste

Los modelos de valuación y de medición de riesgos son validados por expertos que sean independientes de los que desarrollaron dichos modelos y del personal de operación, al menos una vez al año.

Adicionalmente se cuenta con el área de Auditoría Interna cuyo objetivo es revisar y evaluar el grado de cumplimiento de las políticas y lineamientos establecidos para cumplir con la normatividad emitida por la autoridad, en el caso especial de Derivados, el área de Auditoría tiene por obligación revisar, por lo menos una vez al año, el cumplimiento de las políticas y procedimientos de operación y de control interno así como una adecuada documentación de las operaciones efectuadas, tal y como se menciona en el requerimiento No. 18 de los 31 requerimientos emitidos por Banco de México para las entidades que pretendan realizar operaciones con derivados.

El área de auditoría interna debe llevar a cabo revisiones periódicas cuando menos una vez al año, de operaciones y productos financieros derivados que celebre Actinver. Para ello, cuenta con personal especializado en materia de administración de riesgos.

Las revisiones de Auditoría Interna contemplan los siguientes objetivos:

- Asegurarse de que las operaciones se están celebrando con estricto apego a las políticas y procedimientos de operación y sistema de control interno, así como a las disposiciones establecidas por Banco de México y Comisión Nacional Bancaria y de Valores.

- Vigilar que el personal que participa en la operación de productos financieros derivados se apegue al Código de Ética y Conducta.
- Las operaciones sean concertadas por el personal autorizado.
- Las confirmaciones sean ejecutas, autorizadas y recibidas por el personal de apoyo en forma diaria y que correspondan con las operaciones realizadas.
- Se cumplan con los parámetros de operatividad.
- Las operaciones se encuentren soportadas por los contratos normativos correspondientes.
- Los registros contables se apeguen a las guías contabilizadoras y criterios contables autorizados por la Comisión Nacional Bancaria y de Valores.
- La liquidación de las operaciones se realice conforme a los montos resultantes de aplicar el procedimiento convenido para ello en cada una de las operaciones.
- Las áreas designadas como Seguimiento de Riesgo realicen las funciones de medición, evaluación y seguimientos de riesgo de mercado y de crédito de los instrumentos, así como de comunicación en forma inmediata a la Dirección General las desviaciones e información respecto a su operatividad.
- Las garantías se constituyan adecuadamente de acuerdo con los montos establecidos para cada tipo de operación.
- Autorizar la reproducción del sistema de grabación, en caso de ser necesario el aclarar alguna operación.

Las observaciones que pudieran ser detectadas en la auditoría, serán comunicadas en forma oportuna al Consejo de Administración y el director general. Adicionalmente, se informará a las áreas auditadas para su inmediata corrección o el establecimiento de medidas preventivas y/o correctivas.

Adicionalmente de las funciones de auditoría interna, se llevar a cabo una evaluación técnica de los aspectos de la administración integral de riesgos, cuando menos cada dos ejercicios sociales. Los resultados de la evaluación se asientan en un informe suscrito por el director general, en calidad de responsable.

h) Información sobre la integración de un comité de administración integral de riesgos, reglas que lo rigen y existencia de un manual de administración integral de riesgos.

Actinver cuenta con una estructura organizacional que está diseñada para llevar a cabo la administración integral de riesgos; en dicha estructura existe independencia entre la UAIR y aquellas otras áreas de control de operaciones.

El Consejo de Administración es responsable de aprobar los objetivos, lineamientos y políticas para la administración integral de riesgos que debe seguir el Comité de Riesgos, así como los límites globales y específicos de exposición a los distintos tipos de riesgo.

El objetivo principal del Comité de Riesgos consiste en la administración de los riesgos y en vigilar que la realización de las operaciones se ajuste a los objetivos, políticas, procedimientos y límites específicos y globales de exposición al riesgo que hayan sido previamente aprobados por el Consejo de Administración.

El Comité de Riesgos debe sesionar cuando menos una vez al mes y todas las sesiones y acuerdos se harán constar en actas debidamente circunstanciadas y suscritas por todos los asistentes. Podrá convocarse a una sesión extraordinaria del Comité de Riesgos a solicitud de cualquiera de sus integrantes o cuando se observen algunos de los siguientes eventos:

- Cuando en el mercado se presenten eventos extraordinarios que requieran ser analizados o en casos en que la operación así lo requiera.
- Movimientos inusitados en los niveles de precios en el mercado de valores.
- Condiciones políticas, económicas o sociales que pudieran afectar o estén afectando los mercados financieros.
- Observaciones de la UAIR por violaciones a los límites de riesgo establecidos por el Consejo de Administración.

El Comité de Riesgos desempeñará las siguientes funciones:

- Proponer, para aprobación del Consejo de Administración, los objetivos, lineamientos y políticas para la administración integral de riesgos, así como las modificaciones que se realicen a los mismos.
- Proponer al Consejo de Administración, para su aprobación, los límites globales y, en su caso, específicos para exposición a los distintos tipos de riesgo cuantificables discretionales considerando el riesgo consolidado, desglosado por unidad de negocio o factor de riesgo, causa u origen de éstos.
- Proponer al Consejo de Administración, para su aprobación, los mecanismos para la implementación de acciones correctivas.
- Proponer al Consejo de Administración, para su aprobación, los casos o circunstancias especiales en los cuales se puedan exceder tanto los límites globales como los específicos.
- Aprobar los límites específicos para riesgos cuantificables discretionales, cuando tuviere facultades delegadas del Consejo de Administración para ello, así como los niveles de tolerancia tratándose de riesgos no discretionales.
- Aprobar la metodología y procedimientos para identificar, medir, vigilar, limitar, controlar, informar y revelar los distintos tipos de riesgo a que se tiene exposición, así como sus eventuales modificaciones.

- Aprobar los modelos, parámetros y escenarios que habrán de utilizarse para llevar a cabo la valuación, medición y el control de los riesgos que proponga la UAIR.
- Aprobar los manuales para la administración integral de riesgos, de acuerdo con los objetivos, lineamientos y políticas establecidas por el Consejo de Administración.
- Designar y remover al responsable de la UAIR. La designación o remoción respectiva, deberá ratificarse por el Consejo de Administración.
- Informar al Consejo de Administración, cuando menos trimestralmente, sobre la exposición al riesgo asumida y los efectos negativos que se podrían producir en el funcionamiento de la misma, así como sobre la inobservancia de los límites de exposición y niveles de tolerancia al riesgo establecidos.
- Revisar cuando menos una vez al año los límites específicos para riesgos discretivos, cuando tuviere facultades delegadas del Consejo de Administración para ello, así como los niveles de tolerancia tratándose de riesgos no discretivos.
- Proponer al Consejo de Administración los casos o circunstancias especiales en los cuales se pueda exceder tanto los límites globales como específicos de operación y de la cartera de los productos financieros y derivados.
- Coordinar la instrumentación e implantación de nuevos productos relacionados con los instrumentos derivados y las funciones específicas relacionadas con los mismos: (i) asegurar que se han identificado los riesgos relevantes de las nuevas actividades o productos; y (ii) revisar los aspectos operativos, legales, de mercado y crédito del nuevo producto.

ii._ Descripción genérica sobre las técnicas de valuación, distinguiendo los instrumentos que sean valuados a costo o a valor razonable en términos de la normatividad aplicables. Métodos y técnicas de valuación con las variables de referencia relevantes y los supuestos aplicados. Descripción de las políticas y frecuencia de valuación y las acciones establecidas en función de la valuación obtenida.

- a) Deberá aclararse si dicha valuación es realizada por un tercero independiente a la Emisora, mencionando si dicho tercero es el estructurados, vendedor o contraparte del instrumento financiero derivado de la misma.**

La valuación de los instrumentos derivados se lleva a cabo con base en los siguientes criterios:

- Futuros extrabursátiles. La estimación de estos instrumentos se realiza en dos fases:
 - Se determina los precios forward (tipos de cambio, índices o acciones y tasas) mediante modelos de no arbitraje: paridad internacional de tasas de interés y tasas de interés forwards implícitas.

- Se estiman los flujos por entregar o recibir y se traen a valor presente con base en las curvas de rendimiento que distribuye el proveedor de precios, para así determinar el valor de mercado de estos derivados.
- Swaps: El modelo consiste en estimar los flujos por entregar y recibir a partir de las curvas subyacentes, para posteriormente determinar el precio de mercado de los Interest Rate Swap.
- Opciones. Los modelos que se utilizan para la valuación de las opciones son:

Estilo y subyacente	Modelo
Europeas divisas	Garman-Kolhagen
Europeas tasas	Black-Scholes-Merton
Europeas índices	Black-Scholes
Europeas Índices	Quanto
Digitales: índices, divisas, tasas	Black-Scholes
Americanas divisas	Cox-Ross y Rubinstein

Los modelos de valuación que Actinver utiliza son estándar en la industria. Los modelos se fundamentan en los principios de no arbitraje.

- En el caso de los futuros bursátiles y extrabursátiles sobre las tasas de interés, se supone que una inversión a largo plazo se puede replicar mediante una inversión a corto plazo y la contratación de un futuro, a un plazo igual a la inversión de corto plazo, sobre un subyacente a un plazo igual a la diferencia entre los plazos largo y corto.
- Por su parte, el modelo de los futuros bursátiles y extrabursátiles sobre divisas se fundamenta en el principio de la paridad internacional de tasas de interés, que supone que el tipo de cambio futuro se puede estimar a partir de la información del costo de fondeo en pesos y del rendimiento disponible de las inversiones en dólares.
- Las opciones europeas se valúan con base en el modelo de Black-Scholes y sus variantes. Sus limitaciones son ampliamente conocidas: suponen volatilidad constante, cero costos de transacción y mercados eficientes, donde los precios se comportan normalmente. Sin embargo, el modelo es ampliamente utilizado en la industria.

Los modelos que se utilizan tienen como objetivo valuar las posiciones a precios de mercado.

Para valuar los derivados se realiza el siguiente procedimiento:

- Se obtiene la información de los insumos de parte del proveedor de precios: precios de mercado de los derivados que se negocian en los mercados reconocidos, índices y precio de las acciones, tasas de dividendos, tipos de cambio, tasa de referencia y curvas de rendimiento.
- Se considera únicamente un conjunto de nodos de las curvas de rendimiento. Las tasas a otros plazos se estiman mediante el método de interpolación lineal.

El proveedor de precios autorizado por el Consejo de Administración es Valuación Operativa y Referencias de Mercado S.A. de C.V. (VALMER).

En cuanto a los insumos que alimentan estos modelos, provienen de fuentes de información, confiables y válidas, al tratarse de precios e información de mercado, provistos por uno de los Proveedores de Precios autorizados por la Comisión.

Si Actinver pretende utilizar modelos de valuación internos, deberán ajustarse a lo siguiente:

El Comité de Riesgos, debe aprobar:

- Los modelos de valuación internos y sus modificaciones.
- Los métodos de estimación de las variables usadas en los modelos de valuación internos, que no sean proporcionadas directamente por su proveedor de precios.
- Los valores y demás instrumentos financieros a los que los modelos de valuación internos resulten aplicables.

Emplear dentro de los modelos de valuación internos las tasas de interés, tipos de cambio y volatilidades proporcionados por su proveedor de precios, en el evento de que éste las ofrezca sin importar la forma o sus características.

Tratándose de instrumentos financieros derivados, cuya composición incorpore alguno de los valores, activos subyacentes y demás instrumentos financieros, se deberá utilizar los precios actualizados para valuación proporcionados por su proveedor de precios respecto de tales valores, activos subyacentes y demás instrumentos financieros.

Se considerará como valor razonable de los valores y demás instrumentos financieros que conformen su balance, incluso ya desagregados, el precio actualizado para valuación que se obtenga de los proveedores de precios o de la aplicación de modelos de valuación internos conforme a lo previsto en este artículo.

Se debe aplicar de forma homogénea y consistente los modelos de valuación internos a las operaciones que tengan una misma naturaleza. Tratándose de casas de bolsa que formen parte de un grupo financiero, deberán utilizarse los mismos modelos de valuación internos en todas las entidades que conforman dicho grupo.

Se deben reconocer los precios actualizados para valuación que les sean dados a conocer diariamente por su proveedor de precios, o en su caso, los precios que calculen diariamente bajo modelos de valuación internos, procediendo en consecuencia a efectuar en su contabilidad los registros correspondientes de manera diaria.

El área de auditoría interna llevará a cabo revisiones periódicas y sistemáticas, acorde con su programa anual de trabajo, que permitan verificar el debido cumplimiento a lo establecido en esta Sección.

Información de Riesgos por el uso de instrumentos financieros derivados.

1. El impacto de las operaciones con instrumentos financieros derivados es de -7.1 millones de pesos en resultados y -7.2 millones de pesos en flujo de efectivo.

2. Descripción y número de instrumentos financieros derivados vencidos o cerrados durante el trimestre:

Instrumento	Vencimientos	Posiciones Cerradas
Swaps	2	0
Forwards	56	0
Opciones	18	0

3. Se tuvieron 20 llamadas de margen por un monto de 1,061 millones de pesos.
4. No se presentaron incumplimientos en las operaciones con instrumentos financieros derivados.

Información Cuantitativa Banco Actinver.

▪ **Sensibilidad de la posición total de instrumentos financieros derivados.**

Para realizar pruebas de sensibilidad y pruebas con escenarios extremos, se identifican movimientos inusuales en los factores de riesgo y se aplican a los valores actuales.

El modelo consiste en comparar los valores de mercado del portafolio: de la fecha de valuación contra el valor de portafolio estimado con base en los factores de riesgo definidos en los escenarios.

En el siguiente cuadro se muestran los resultados de aplicar tres posibles escenarios el total de la posición de derivados al cierre de diciembre de 2024 con cifras en millones de pesos.

Los supuestos utilizados para los tres escenarios de sensibilidad fueron:

- Probable: movimientos de 1 volatilidad en el subyacente.
- Posible: impacto del 25% en el subyacente.
- Remoto: impacto del 50% en el subyacente.

Capital Neto	6,076		
Escenario	Probable	Posible	Remoto
Tipo Derivado	+/- 1 volatilidad	+/- 25% en	+/-50% en
Cifras en millones de pesos	subyacente	subyacente	subyacente
Swaps, Forwards, Opciones y Futuros de Divisas	273	1,044	2,088
Swaps, Opciones y Futuros de Tasas	13	40	79
Opciones y Futuros de Índices	0	0	0
Sensibilidad instrumentos derivados	286	1,084	2,168

El impacto en el estado de resultados de Banco Actinver bajo los tres escenarios es de:

- Probable: 286 millones de pesos.
- Posible: 1,084 millones de pesos.
- Remoto: 2,168 millones de pesos.

Efectos de la sensibilidad de los instrumentos derivados en el estado de resultado.

Concepto	+ 1 σ	- 1 σ	+ 25%	-25%	50%	-50%
Cifras en millones de pesos	en subyacente	en subyacente	en subyacente	en subyacente	en subyacente	en subyacente
Resultado neto a diciembre 2024	649	649	649	649	649	649
Efecto sensibilidad instrumentos derivados	286	-286	1,084	-1,084	2,168	-2,168
Resultado con sensibilidad	935	363	1,733	-435	2,817	-1,519
Efecto en impuestos causados y/o diferidos	281	109	520	-130	845	-456
Resultado ajustado	655	254	1,213	-304	1,972	-1,063

Los portafolios a los que se les aplicó el análisis de sensibilidad contienen el total de instrumentos derivados de Banco Actinver.

Con estos escenarios, se revisan los resultados y se analizan los requerimientos adicionales de liquidez que se pudieran tener por llamadas de margen en caso de presentarse un escenario similar.

Se cuenta con fuentes de fondeo y con liquidez propia, Banco Actinver mantiene suficiente liquidez para financiar su operación diaria y compromisos adquiridos en las operaciones financieras derivadas en caso de recibir llamadas de margen.

Las posiciones que tiene actualmente Banco Actinver en instrumentos derivados son Forwards de Divisas de corto plazo, estas posiciones fungen como coberturas no contables de posiciones largas en dólares, por la alta correlación histórica que guardan entre ellos y a que la sensibilidad solo considera el impacto en los instrumentos derivados, difícilmente es posible la materialización de cualquiera de los escenarios planteados, lo anterior representan un riesgo bajo.

Banco Actinver realizó una emisión de deuda a tasa fija (activo primario), situación que implica exposición del balance a riesgo de tasas de interés.

- Una reducción de las tasas de interés debería provocar un deterioro en el margen financiero, al mantener pasivos a tasas mayores al costo de fondeo de mercado.
- Asimismo, este decremento en las tasas de interés supondría un incremento en el valor económico de la deuda.

Para cubrir el riesgo de mercado Banco Actinver decidió cubrir y negoció acuerdos de intercambio de flujos de efectivo sobre tasas de interés (swaps de tasas de interés), en estos acuerdos el Banco recibe tasa fija y paga tasa de interés variable.

Mediante esta estrategia, el Banco logra transformar los flujos por entregar, de fijos a variables, en consecuencia, el margen financiero de Banco Actinver se vuelve variable, dependiente del comportamiento de las tasas de interés de mercado, que se espera disminuyan en el mediano plazo.

Como el propósito de la contratación de los derivados es cubrir el riesgo de tasa de interés, Banco Actinver decidió designar estos derivados como instrumentos de cobertura, para lo cual es necesario cumplir con los requerimientos regulatorios para contabilizarlos de esta manera.

Para realizar pruebas de efectividad de las coberturas, se utiliza el siguiente procedimiento:

- Se utiliza la metodología del derivado hipotético para cada activo primario (Emisión Deuda), se modela un derivado hipotético que en la fecha de la designación de la cobertura es cero.
- Las pruebas retrospectivas para validar la efectividad de la prueba, se utiliza el criterio de "Dollar Offset", que consiste en comparar los cambios en el valor de mercado de los derivados hipotéticos contra los cambios en el valor de mercado de los derivados reales.
- Las pruebas prospectivas para validar la efectividad de la prueba, consiste en analizar los cambios en los valores de mercado de los derivados hipotéticos y lo derivados reales, ante diferentes supuestos de aumento y disminución de la curva de rendimiento.

En lo que se refiere a la estimación de los cargos de crédito, se consideran los siguientes supuestos:

- La exposición del portafolio de derivados se aproxima mediante la estimación del valor de mercado a la fecha del reporte, es decir, se utiliza la aproximación de la exposición actual.
- Se supone que la probabilidad de incumplimiento a un año es de 0.012%, las probabilidades de incumplimiento condicionales se basan en modelos neutrales al riesgo, se estiman a partir y se estiman a partir de los diferenciales entre las curvas con riesgo de crédito y las curvas soberanas.
- Se supone que el porcentaje de recuperación es de 40%.

Al cierre de diciembre de 2024, Banco Actinver mantiene swaps de tasas de interés para cubrir el riesgo de mercado de su portafolio de operaciones a tasa fija, así como forwards para cubrir el riesgo cambiario.

Coberturas (Cifras en millones de pesos)

Paquete	Inicio	Tipo Cobertura	Tipo Derivado	Nocional Pesos	Moneda	Eficiencia
1	sep-23	Valor Razonable	IRS TIIE	300	MXN	Efectiva
2	dic-24	Valor Razonable	IRS TIIE FD	500	MXN	Efectiva

Dados estos cambios en los valores de mercado y el porcentaje de cobertura, tanto en las pruebas retrospectivas como en las prospectivas, las coberturas son eficientes, ya que están dentro del rango de 80%-125% permitido.

Tabla 1
Resumen de Instrumentos Financieros Derivados
Cifras en millones de pesos al cierre de diciembre de 2024

Tipo de derivado, valor o contrato (1)	Fines de cobertura u otros fines, tales como negociación	Monto nocional / valor nominal	Valor del activo subyacente		Valor Razonable		Monto Vencimientos por año			Ajuste por Riesgo de Crédito	Colateral / líneas de crédito / Valores en garantía
			Trimestre actual	Trimestre anterior	Trimestre actual	Trimestre anterior	< 1 año	2 a 5 años	6 a 10 años		
Activo											
Forward USD	Negociación	247	20.8829	19.6921	17	0	17	0	0	0	129
Opciones TIIE	Negociación	838	10.244	10.74	219	6	215	2	2	0	
Swaps TIIE	Negociación	11,049	10.244	10.74	68	61	6	62	0	0	
Swaps TIIE	Cobertura	300	10.244	10.74	0	6	0	0	0	0	
Swaps TIIE Fondeo	Cobertura	500	10.2	N.A.	13	N.A.	0	13	0	0	
Pasivo											
Forward USD	Negociación	247	20.8829	19.6921	110	424	110	0	0	0	123
Opciones TIIE	Negociación	838	10.24	10.74	219	6	215	2	2	0	
Swaps TIIE	Negociación	11,049	10.24	10.74	66	61	4	62	0	0	
Swaps TIIE	Cobertura	300	10.24	10.74	1	0	0	1	0	0	
Swaps TIIE Fondeo	Cobertura	500	10.20	N.A.	0	N.A.	0	0	0	0	

(1) Tipo de derivado, valor o contrato (Vg. los contratos a vencimiento, opciones, futuros, swaps con opción de cancelación, derivados implícitos en otros productos, operaciones estructuradas con derivados, derivados exóticos, notas estructuradas).

Cabe mencionar que la información por tipo de derivado, valor o contrato podrá presentarse de forma agregada cuando, por la naturaleza o características de algunos o la totalidad de los derivados en cuestión, la presentación en forma individual no sea relevante.

BANCO ACTINVER, S.A. INSTITUCION DE BANCA MULTIPLE, GRUPO FINANCIERO ACTINVER

REPORTA RESULTADOS DEL CUARTO TRIMESTRE 2024

Ciudad de México, a 25 de febrero de 2025 – Banco Actinver, S.A. Institución de Banca Múltiple, Grupo Financiero Actinver, (Banco) es una subsidiaria de Grupo Financiero Actinver, S.A. de C.V., la cual a su vez es subsidiaria de Corporación Actinver, S.A.B. de C.V. y es una de las empresas líderes en asesoría de inversiones en México y con mayor crecimiento en su ramo a nivel nacional, anuncia hoy sus resultados del cuarto trimestre de 2024.

Todas las cifras han sido preparadas de acuerdo con las disposiciones de la Comisión Nacional Bancaria y de Valores (Comisión Bancaria) y están expresadas en millones de pesos nominales.

Banco Actinver reporta al 4T24 y 4T23 una Utilidad Neta de \$649 y \$793, respectivamente.

Operaciones y asuntos sobresalientes

2024

Durante este periodo no hubo operaciones o asuntos sobresalientes a reportar.

2023

En marzo de 2023 Banco Actinver, S.A. y El Puerto de Liverpool, S.A.B. de C.V. (BMV: "LIVEPOL") firmaron el contrato que establece una alianza para ofrecer productos y soluciones bancarias, de ahorro e inversión a los clientes actuales y potenciales de El Puerto de Liverpool.

La combinación del crecimiento en la red de almacenes departamentales y el comercio online de Liverpool con la oferta de productos y servicios bancarios y de inversión a través de los canales digitales de Actinver representan una oferta de valor nominal para los clientes de ambas entidades. El Puerto de Liverpool, S.A.B. de C.V. es una de las empresas de almacenes departamentales de línea completa más grandes del país con 122 unidades Liverpool y 169 unidades Suburbia en operación en 87 ciudades de la República Mexicana. Adicionalmente es uno de los emisores más importante de tarjetas de crédito en México con más de 6.7 millones de cuentas, así como uno de los operadores de comercio electrónico más relevantes del país.

Indicadores financieros

Los principales indicadores financieros al 31 de diciembre de 2024 y 2023; se presentan a continuación:

	2024	2023
Índice de morosidad	3.22%	2.84%
Índice de cobertura de cartera de crédito vencida	122.21%	117.07%
Eficiencia operativa (<i>gastos de administración y promoción/activo total promedio</i>)	5.63%	5.08%
ROE (<i>utilidad neta/capital contable promedio</i>)	9.90%	12.39%
ROA (<i>utilidad neta/activo total promedio</i>)	1.10%	1.24%
Liquidez (<i>activos líquidos/pasivos líquidos</i>) *	127.58%	99.84%
Margen financiero del año ajustado por riesgos crediticios/Activos productivos promedio	4.09%	3.11%
Capital Neto / Activos por Riesgo de Crédito	22.21%	23.32%
Capital Neto / Activos por Riesgo Totales	18.05%	18.73%

* *Activos líquidos* - Efectivo y Equivalentes de Efectivo + Instrumentos Financieros Negociables sin restricción + Instrumentos Financieros para cobrar o vender sin restricción.

** *Pasivos líquidos* - Depósitos de exigibilidad inmediata + Préstamos interbancarios y de otros organismos de exigibilidad inmediata + Préstamos interbancarios y de otros organismos de corto plazo.

Para el cuarto trimestre de 2024, observamos un incremento en el Índice de morosidad de +0.38 puntos debido al incremento en la cartera de crédito y en algunos clientes que ya tenían créditos, se generó un deterioro y transitaron a la etapa 3.

Para el Índice de cobertura de cartera de crédito vencida tuvo un incremento del 5.14 puntos, debido al incremento en el saldo Cartera de Crédito con riesgo de crédito etapa 3, en un 35% respecto del ejercicio anterior y el mismo incremento en la EPRC, respecto al periodo anterior.

En el indicador de Eficiencia operativa, se tuvo un incremento de 0.5, respecto del periodo anterior, debido a que al cierre del trimestre actual, el saldo de los activos promedio tuvieron un incremento del 5%, respecto al mismo periodo del año anterior, y los gastos de administración aumentaron un 16%.

Para los indicadores del ROE y ROA, hubo un decremento durante el periodo de 2.49 y 0.13 puntos respectivamente, debido principalmente al incremento en el Capital contable promedio del 17% respecto al periodo anterior para efectos del ROE y al incremento de los Activos totales promedio en un 5% para el ROA.

En el indicador de Liquidez, se tuvo un incremento de 27.24 puntos, respecto del periodo anterior y esto se debe principalmente al incremento en los saldos de los Activos Líquidos y decremento de los Pasivo Líquidos en un 23% y -4% respectivamente, respecto a los mismos saldos del periodo anterior, lo que provoca el incremento en el indicador.

Compromisos y pasivos contingentes

Arrendamiento

- Los inmuebles y algunos equipos de operación son tomados en arrendamiento. Los arrendamientos prevén ajustes periódicos de rentas, basándose en cambios de diversos factores económicos. El total de pagos por el ejercicio terminado el 31 de diciembre de 2024 y 2023 ascendió a \$13 en ambos periodos. El contrato en dólares del arrendamiento de las oficinas corporativas se traspasó a la Corporación quién asume la deuda a partir del 1 de enero de 2022, el importe de las rentas anuales que será pagado en pesos a la Corporación de por un monto de \$42 anual, hasta el año de 2029.
- El Banco mantiene firmado un contrato de distribución de sociedades de inversión con partes relacionadas.
- Existe un pasivo contingente derivado de los beneficios a los empleados

Juicios y litigios

- El Banco se encuentra involucrado en varios juicios y reclamaciones, derivados del curso normal de sus operaciones, que se espera no tengan un efecto importante en su situación financiera ni en sus resultados futuros de operación. El área fiduciaria del Banco se encuentra involucrada en un juicio, en el cual se tiene una sentencia de primera instancia que condenó a la institución a pagar daños y perjuicios y daños punitivos, sin embargo, dicha sentencia fue impugnada y se encuentra pendiente de resolución.
- De acuerdo con la legislación fiscal vigente, las autoridades tienen la facultad de revisar hasta los cinco ejercicios fiscales anteriores a la última declaración del impuesto sobre la renta presentada.
- De acuerdo con la Ley del ISR, las empresas que realicen operaciones con partes relacionadas están sujetas a limitaciones y obligaciones fiscales, en cuanto a la determinación de los precios pactados, ya que éstos deberán ser equiparables a los que se utilizarían con o entre partes independientes en operaciones comparables. En caso de que las autoridades fiscales revisaran los precios y rechazaran los montos determinados, podrían exigir, además del cobro del impuesto y accesorios que correspondan (actualización y recargos), multas sobre las contribuciones omitidas, las cuales podrían llegar a ser hasta de 100% sobre el monto actualizado de las contribuciones.

Resultados de Operación

A continuación, se presentan los montos correspondientes al cuarto trimestre de 2024 y 2023, que componen el margen financiero:

	2024	2023	Variación
Ingresos por Intereses			
Intereses de efectivo y equivalentes de efectivo	415	456	(41)
Intereses y rendimientos a favor provenientes de colaterales en operaciones OTC	8	-	8
Intereses y rendimientos a favor provenientes de inversiones en instrumentos financieros	819	506	313
Intereses y Rendimientos a Favor en Operaciones de Reporto	923	694	229
Intereses de cartera de crédito con riesgo de crédito etapa 1	3,582	3,235	347
Intereses de cartera de crédito con riesgo de crédito etapa 2	19	12	7
Intereses de cartera de crédito con riesgo de crédito etapa 3	29	25	4
Comisiones por el Otorgamiento del Crédito	97	77	20
Utilidad por Valorización	1,954	582	1,372
	7,846	5,587	2,025
Gastos por Intereses			
Intereses por depósitos de exigibilidad inmediata	(60)	(60)	-
Intereses por depósitos a plazo	(1,272)	(1,158)	(114)
Intereses por préstamos interbancarios y de otros organismos	(15)	(23)	8
Intereses, costos de transacción y descuentos a cargo por emisión de instrumentos financieros que califican como pasivo	(1,437)	(1,378)	(59)
Intereses y rendimientos a cargo provenientes de colaterales en operaciones OTC	(3)	-	(3)
Intereses y rendimientos a cargo en operaciones de reporto	(766)	(642)	(124)
Pérdida por valorización	(1,510)	(718)	(792)
Intereses a cargo asociados con la cuenta global de captación sin movimientos	(2)	(2)	-
Intereses sobre pasivos por arrendamiento	(27)	(29)	2
	(5,092)	(4,010)	(1,082)
Margen financiero	2,754	1,577	1,177

Debido a la contracción del mercado durante el ejercicio anterior, la conversión de la composición de la cartera de valores del Banco para mantener una política conservadora respecto a los niveles de los indicadores regulatorios e invertir en valores gubernamentales, así como al resultado por intermediación, entre otros.

El principal incremento de los ingresos por intereses se dio en el concepto de los “intereses y rendimientos a favor en Operaciones de Reporto” debido a la estrategia de financiamiento con los clientes, otro de los conceptos con mayor incremento fue el de “*intereses de cartera de crédito con riesgo de crédito etapa 1*”. Para 2023 se reactivó el otorgamiento de créditos lo que originó un incremento en la cartera de crédito y el otorgamiento continua al cuarto trimestre de 2024.

El rubro de gastos por intereses una de las principales variaciones se presenta en el monto de los intereses pagados por el saldo de las emisiones de certificados bursátiles bancarios, respecto del ejercicio anterior. Así mismo hubo un incremento considerable en los *intereses por depósitos a plazo* debido a que para el tercer trimestre se tenían saldos de una campaña para los depósitos a plazo de ventanilla con una atractiva tasa de interés para los nuevos clientes proveniente de finales del año anterior, lo que generó un incremento en la captación y por ende el gasto por interés.

A continuación, se presentan los montos al cuarto trimestre de 2024 y 2023 de las comisiones y tarifas cobradas y pagadas:

	<u>2024</u>	<u>2023</u>	<u>Variación</u>
Comisiones y tarifas cobradas			
Operaciones de crédito	42	31	11
Compraventa de instrumentos financieros	15	6	9
Manejo de Cuenta	90	72	18
Actividades fiduciarias	394	355	39
Custodia y administración de bienes	924	816	108
Otras comisiones y tarifas cobradas	6	3	3
	<u>1,471</u>	<u>949</u>	<u>188</u>
Comisiones y tarifas pagadas			
Bancos corresponsales	(18)	(16)	(2)
Cuotas pagadas a la CNBV	(8)	(6)	(2)
Por operaciones de seguros	(41)	(38)	(3)
Otras comisiones y tarifas pagadas	(7)	(6)	(1)
	<u>(74)</u>	<u>(66)</u>	<u>(8)</u>
Comisiones, neto	<u>1,397</u>	<u>1,217</u>	<u>180</u>

En términos globales en el rubro neto, hubo un incremento de \$180 en las comisiones.

La principal variación en las comisiones y tarifas cobradas se presenta en el concepto de Custodia y Administración de bienes, propiciado por el incremento en el cobro de las comisiones por distribución de Fondos propios de Actinver, y en segundo lugar fueron las comisiones por concepto de actividades fiduciarias.

En las comisiones y tarifas pagadas, se tuvieron unas ligeras variaciones con respecto al periodo anterior.

A continuación, se presentan los montos correspondientes al cuarto trimestre de 2024 y 2023, del resultado por intermediación:

	<u>2024</u>	<u>2023</u>	<u>Variación</u>
Resultado por valuación de instrumentos financieros a valor razonable			
Instrumentos financieros negociables	56	222	(166)
Instrumentos financieros derivados con fines de negociación	(337)	255	(592)
Instrumentos financieros derivados con fines de cobertura	6	5	1
Valuación de la partida cubierta	(6)	(5)	(1)
Estimación de pérdidas crediticias esperadas para inversiones en instrumentos financieros			
Instrumentos financieros para cobrar o vender	-	-	-
Instrumentos financieros para cobrar principal e interés (valores)	(3)	(2)	(1)
Resultado por valuación de divisas	210	4	206
Resultado por compraventa de instrumentos financieros e instrumentos financieros derivados			
Instrumentos financieros negociables	(70)	5	(75)
Instrumentos financieros para cobrar o vender	35	(12)	47
Instrumentos financieros derivados con fines de negociación	1	6	(5)
Instrumentos financieros derivados con fines de cobertura	(8)	(2)	(6)
Resultado por compraventa de divisas	261	374	(113)
	<u>145</u>	<u>850</u>	<u>(705)</u>

De forma general, hubo una disminución del rubro de resultado por intermediación al pasar de \$850 a \$145 en 2024.

Uno de los principales conceptos que disminuyeron, en el resultado por valuación de instrumentos financieros a valor razonable, propiciado principalmente por la valuación del portafolio de negociación al 4T24 y por el resultado negativo en las posiciones de instrumentos financieros derivados con fines de negociación, respecto al mismo periodo del ejercicio anterior.

A continuación, se presentan los montos correspondientes al cuarto trimestre de 2024 y 2023, que componen los Gastos de administración y promoción:

	<u>2024</u>	<u>2023</u>	<u>Variación</u>
Beneficios directos a corto plazo			
Participación de los trabajadores en las utilidades causada	(72)	(112)	40
Otros beneficios directos a corto plazo	(1,557)	(1,263)	(294)
Costo neto del periodo derivado de beneficios a los empleados a largo plazo			
Beneficios directos a largo plazo			
Participación de los trabajadores en las utilidades diferida	(20)	60	(80)
Beneficios post-empleo			
Otros beneficios post-empleo	(34)	(27)	(7)
Beneficios por terminación			
Beneficios por terminación por causa de reestructuración	(12)	0	(12)
Honorarios	(111)	(104)	(7)
Rentas	(13)	(13)	-
Seguros y fianzas	(2)	(1)	(1)
Gastos de promoción y publicidad	(53)	(92)	39
Impuestos y derechos diversos	(175)	(118)	(57)
Gastos no deducibles	(4)	(9)	5
Gastos en tecnología	(459)	(368)	(91)
Depreciaciones	(102)	(97)	(5)
Amortizaciones	(97)	(47)	(50)
Otros gastos de administración y promoción	(384)	(334)	(50)
	<u>(3,095)</u>	<u>(2,525)</u>	<u>(570)</u>

De forma general se tuvo un incremento global en los gastos de administración por \$570, respecto al mismo periodo del año anterior. Uno de los principales incrementos se encuentra en los beneficios directos de corto plazo por \$294, que representan los gastos generados por el personal del Banco, debido al incremento de personal, respecto al mismo periodo del año anterior, otro de los incrementos considerables, se generó en los gastos de tecnología en \$91 respecto al mismo periodo del año anterior, esto se debe a los proyectos internos de sistemas para mejora en procesos y servicios. El Banco y el Grupo, continúan con la política para reducir y contener los gastos de administración, así mismo, se le da seguimiento los gastos efectuados y por efectuar con todas las áreas de negocio del grupo financiero, con base en su presupuesto anual.

II Situación financiera, liquidez y recursos de capital

Capital Contable

Al 31 de diciembre de 2024 y 2023, el capital social asciende a \$2,555, para ambos periodos y se integra por 2,540,600 acciones, representativas de la serie "O", con valor nominal de mil pesos cada una totalmente suscritas y pagadas.

Con fecha 5 de diciembre de 2023, mediante acuerdo tomado en Asamblea General Ordinaria de Accionistas se aprobó realizar una aportación para futuros aumentos de capital social, de \$600, la cual será mantenida en la cuenta de aportaciones para futuros aumentos de capital del Banco.

Capitalización

La Ley de Instituciones de Crédito exige a las instituciones de crédito mantener un capital neto en relación con los riesgos de mercado, de crédito y otros en que incurran en su operación, que no podrá ser inferior a la cantidad que resulte de sumar los requerimientos de capital por cada tipo de riesgo. De conformidad con las Reglas de Capitalización, las instituciones de crédito deben cumplir los requerimientos de capital establecidos para riesgo operativo.

El anexo 1-O de las Disposiciones lista la información relativa a la capitalización que las instituciones de crédito deben revelar, la cual se resume a continuación y se presenta de manera detallada en el Anexo 1-O a los estados financieros consolidados.

Apartado	Descripción
I.	Integración del capital neto.
II.	Relación del capital neto con el estado de situación financiera consolidado (para efectos de esta revelación el Banco utiliza su información sin consolidar a su subsidiaria, conforme a lo establecido en el anexo 1-O de las Disposiciones).
III.	Activos ponderados sujetos a riesgos totales.
IV.	Características de los títulos que forman parte del capital neto.
V.	Gestión de capital.

La información correspondiente al capital neto, activos en riesgo y requerimientos de capital del Banco al 31 de diciembre de 2024, se presenta a continuación. Las cifras corresponden a las publicadas por el Banco Central a la fecha de presentación del presente reporte de Comentarios y Análisis y de Estados Financieros al cuarto trimestre de 2024 y 2023.

	2024	2023
Capital contable	6,575.308	5,932.183
Menos deducciones requeridas:		
Activos intangibles	301.615	240.719
Inversiones en acciones de entidades financieras	-	1.457
Partidas que impliquen diferimiento de la aplicación de gastos o costos en capital	41.767	77.166
Impuestos diferidos	155.773	162.561
Capital Básico	6,076.153	5,450.281
Más:		
Reservas preventivas por riesgos crediticios generales	-	-
Capital Complementario	-	-
Capital Neto	6,076.153	5,450.281

	Activos en riesgo		Requerimiento de Capital	
	2024	2023	2024	2023
I. REQUERIMIENTOS DE CAPITAL POR RIESGO DE MERCADO				
Operaciones con tasa nominal en moneda nacional	786.542	1,009.501	62.923	80.760
Operaciones con sobre tasa en moneda nacional	61.661	39.463	4.933	3.157
Operaciones con tasa real	-	-	-	-
Operaciones con tasa nominal en moneda extranjera	355.741	18.495	28.459	1.480
Operaciones con tasa referida al Salario Mínimo General	-	-	-	-
Operaciones en UDI's o referidas al INPC	-	-	-	-
Posiciones en divisas	45.796	344.312	3.664	27.545
Posiciones en operaciones referidas al SMG	-	-	-	-
Posiciones en oro	6.445	4.350	0.516	0.348
Operaciones con acciones y sobre acciones	585.927	250.622	46.874	20.050
Operaciones con mercancías y sobre mercancías	-	-	-	-
Requerimiento de capital por impacto gamma	-	-	-	-
Requerimiento de capital por impacto vega	-	-	-	-
REQUERIMIENTO TOTAL DE CAPITAL POR RIESGO DE MERCADO	1,842.112	1,666.743	147.369	133.339
II. REQUERIMIENTOS DE CAPITAL POR RIESGO DE CRÉDITO				
De las contrapartes no relacionadas, por operaciones con títulos de deuda	92.714	39.094	7.417	3.128
De las contrapartes no relacionadas, por operaciones derivadas	89.685	57.247	7.175	4.580
De las contrapartes relacionadas, por operaciones derivadas	-	-	-	-
De los emisores de títulos de deuda en posición	677.293	285.911	54.183	22.873
De los acreditados en operaciones de crédito de carteras	6,366.350	6,972.370	509.308	557.790
De los acreditados en operaciones de crédito reestructuradas programa fcc	-	-	-	-
De los acreditados en operaciones de crédito del artículo 2 bis 17 (reforma)	18,155.448	14,226.840	1,452.436	1,138.147
Por avales y líneas de crédito otorgadas	-	-	-	-
Por bursatilizaciones	31.379	182.583	2.510	14.607
De los emisores de garantías reales y personales recibidas	-	-	-	-
Inversiones permanentes y otros activos	1398.952	1,125.782	111.916	90.063
Por operaciones con personas relacionadas (con riesgo emisor, acreditado y líneas de crédito)	421.332	419.584	33.707	33.567
Por operaciones con personas relacionadas con riesgo acreditado (art. 2 bis 17)	18.486	42.522	1.479	3.402
Por riesgo de crédito de la contraparte en incumplimientos en mecanismos de libre entrega	27.148	-	2.172	-
Requerimiento de capital por riesgo de crédito (parte que se encuentra bajo modelo interno y que se excluye del cálculo)	-	-	-	-
Ajuste por Valuación Crediticia en operaciones derivadas	80.988	20.710	6.479	1.657
Exposición al fondo de incumplimiento por cámaras de compensación	-	-	-	-
REQUERIMIENTO TOTAL DE CAPITAL POR RIESGO DE CRÉDITO	27,359.775	23,372.643	2,188.782	1,869.811
III. REQUERIMIENTOS DE CAPITAL POR RIESGO OPERACIONAL	4,452.361	4,052.759	356.189	324.221
IV. REQUERIMIENTOS DE CAPITAL TOTALES				
Riesgos de mercado	1,842.112	1,666.743	147.369	133.339
Riesgo de crédito	27,359.775	23,372.643	2,188.782	1,869.811
Riesgo operacional	4,452.361	4,052.759	356.189	324.221
Riesgo por faltantes de capital en filiales.	-	-	-	-
TOTAL DE REQUERIMIENTO/ACTIVOS EN RIESGOS	33,654.248	29,092.145	2,692.340	2,327.371

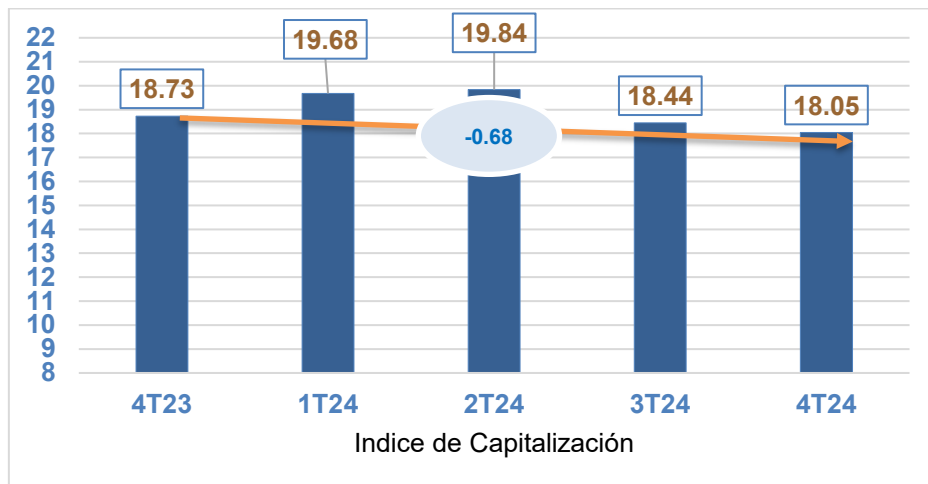
COEFICIENTES (porcentajes)

	2024	2023
Capital Neto / Requerimiento de Capital Total	2.26	2.34
Capital Neto / Activos por Riesgo de Crédito	22.21	23.32
Capital Neto / Activos por Riesgo Totales (ICAP)	18.05	18.73
Capital Básico / Requerimiento de Capital Total	2.26	2.34
Capital Básico / Activos en Riesgo Totales	18.05	18.73
Capital Neto / Activos en Riesgo Totales más Activos por Riesgo Operacional	18.05	18.73
ICAP, incluyendo activos por riesgo de crédito basado en calificaciones internas, sin considerar el Art. 2 Bis67	18.05	18.73

El Banco mensualmente informa al Comité de Riesgos la tendencia del índice de capitalización, desglosando dicho índice por capital básico y neto. Asimismo, se presenta la explicación de las variaciones importantes en los activos ponderados por riesgo de crédito y de mercado, así como los movimientos del capital contable.

Adicionalmente previo a la realización de operaciones importantes de banca comercial y tesorería, se determina su impacto potencial en el requerimiento de capital, con el fin de que los Comités mencionados en el párrafo anterior autoricen dichas operaciones. En estas operaciones el Banco considera como base un índice de capitalización mínimo del 12.50%, el cual es superior al establecido por la Comisión Bancaria en las alertas tempranas.

A continuación se presenta la evolución del Índice de Capitalización durante los ejercicios 2023 - 2024:



Fuente: Elaboración propia con históricos reportados a Banxico.

Políticas de Tesorería

Realizar la planeación financiera para poder llevar a cabo la coordinación del uso de recursos en los sistemas de pago de moneda nacional, instrumentado los procesos más eficientes de acuerdo con los mecanismos de fondeo institucionales regulados por las autoridades internas y externas, generando las mejores estrategias para una óptima administración de estos.

Al 31 de diciembre de 2024 y 2023, el rubro de efectivo y equivalentes de efectivo se integra como se menciona a continuación:

	<u>2024</u>	<u>2023</u>
Caja	239	160
Bancos:		
Depósitos en Banco de México	2,109	1,711
Depósitos en Otras Entidades Financieras	210	34
Otras disponibilidades:		
Documentos de Cobro Inmediato	2	6
Metales Preciosos Amonedados	4	3
Efectivo y equivalentes de efectivo restringidos o dadas en garantía		
Depósitos en Banco de México	21	0
Préstamos interbancarios con vencimiento menor a 3 días	6,673	5,674
Divisas a recibir	3,648	0
Otros	43	43
	<u>12,949</u>	<u>7,631</u>

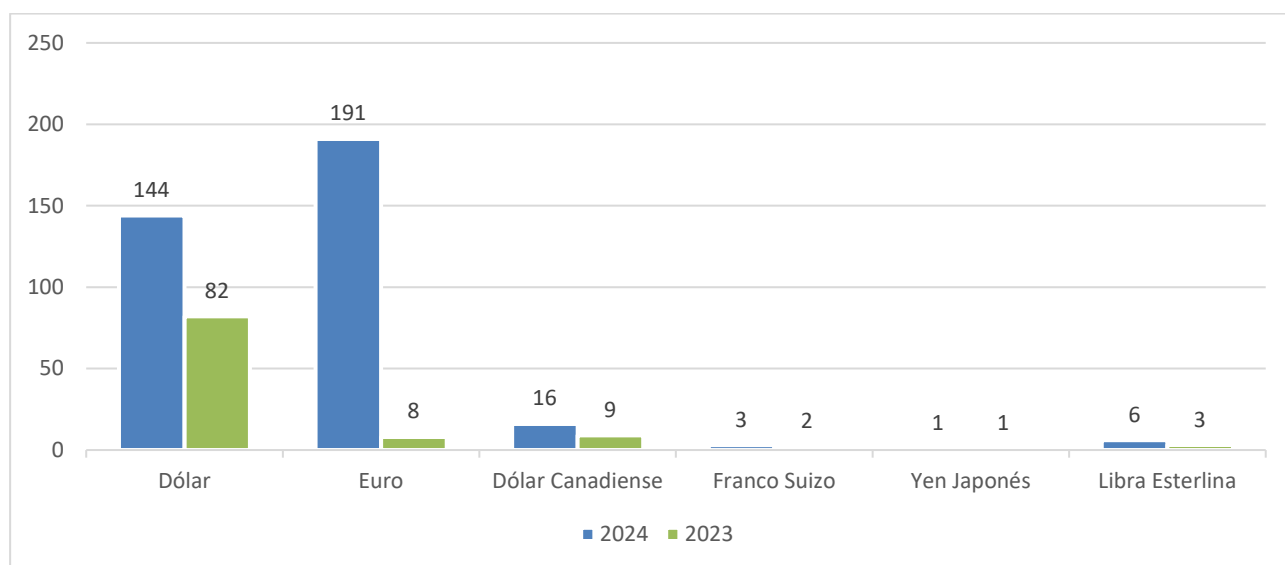
El incremento en el saldo del renglón de *Depósitos en Banco de México* se debe principalmente al aumento por \$398 de las operaciones de Subastas de depósito OMA, respecto al año anterior.

Para el cierre del 4T24, se aumentó el saldo las operaciones de financiamiento otorgado de corto plazo, a otras instituciones de crédito por \$ 999.

Caja y bancos:

Al 31 de diciembre de 2024 y 2023, los saldos en moneda extranjera de caja y bancos por moneda se integran a continuación:

Divisa	<u>2024</u>	<u>2023</u>
Dólar	144	82
Euro	191	8
Dólar Canadiense	16	9
Franco Suizo	3	2
Yen Japonés	1	1
Libra Esterlina	6	3
	<u>361</u>	<u>105</u>



La variación que se presenta por \$256, se debe principalmente a la operativa neta con las distintas monedas extranjeras, durante el periodo comparado, siendo la principal los Euros.

ANEXO 1

Anexo - Desglose de créditos Acumulado Actual

Tipo de Crédito / Institución	Institución Extranjera (Si/No)	Fecha de firma/contrato	Fecha de vencimiento	Tasa de interés y/o sobretasa	Denominación (millones de pesos)									
					Moneda nacional [Pesos mexicanos]					Moneda extranjera [miembro]				
					Intervalo de tiempo [año]					Intervalo de tiempo [año]				
Año actual [2024]	Hasta 1 año [2025]	Hasta 2 años [2026]	Hasta 3 años [2027]	Hasta 4 años [2028]	Hasta 5 años o más [2029]	Año actual [miembro]	Hasta 1 año [miembro]	Hasta 2 años [miembro]	Hasta 3 años [miembro]	Hasta 4 años [miembro]	Hasta 5 años o más [miembro]			
Desglose de créditos (partidas)														
Bancarios [sinopsis]														
TOTAL														
Con garantía (bancarios)														
TOTAL														
Banca comercial														
TOTAL														
Otros bancarios														
CEMEX S.A.B. DE C.V.														
TOTAL														
Total bancarios														
Tipo de Crédito / Institución	Institución Extranjera (Si/No)	Fecha de firma/contrato	Fecha de vencimiento	Tasa de interés y/o sobretasa	Denominación (millones de pesos)									
					Moneda nacional [Pesos mexicanos]					Moneda extranjera [miembro]				
					Intervalo de tiempo [año]					Intervalo de tiempo [año]				
Año actual [2024]	Hasta 1 año [2025]	Hasta 2 años [2026]	Hasta 3 años [2027]	Hasta 4 años [2028]	Hasta 5 años o más [2029]	Año actual [miembro]	Hasta 1 año [miembro]	Hasta 2 años [miembro]	Hasta 3 años [miembro]	Hasta 4 años [miembro]	Hasta 5 años o más [miembro]			
Bursátiles y colocaciones privadas [sinopsis]														
Bursátiles listadas en bolsa (quirografarios)														
TOTAL														
Colocaciones privadas (quirografarios)														
TOTAL														
Colocaciones privadas (quirografarios)														
TOTAL														
Total bursátiles listados en bolsa y colocaciones privadas														
TOTAL														
Tipo de Crédito / Institución	Institución Extranjera (Si/No)	Fecha de firma/contrato	Fecha de vencimiento	Tasa de interés y/o sobretasa	Denominación (millones de pesos)									
					Moneda nacional [Pesos mexicanos]					Moneda extranjera [Dólares americanos]				
					Intervalo de tiempo [año]					Intervalo de tiempo [año]				
Año actual [2024]	Hasta 1 año [2025]	Hasta 2 años [2026]	Hasta 3 años [2027]	Hasta 4 años [2028]	Hasta 5 años o más [2029]	Año actual [2024]	Hasta 1 año [2025]	Hasta 2 años [2026]	Hasta 3 años [2027]	Hasta 4 años [2028]	Hasta 5 años o más [2029]			
Otros pasivos circulantes y no circulantes con costo [sinopsis]														
Otros pasivos circulantes y no circulantes con costo														
TOTAL														
Total otros pasivos circulantes y no circulantes con costo														
Tipo de Crédito / Institución	Institución Extranjera (Si/No)	Fecha de firma/contrato	Fecha de vencimiento	Tasa de interés y/o sobretasa	Denominación (eje)									
					Moneda nacional [miembro]					Moneda extranjera [miembro]				
					Intervalo de tiempo [año]					Intervalo de tiempo [año]				
Año actual [miembro]	Hasta 1 año [miembro]	Hasta 2 años [miembro]	Hasta 3 años [miembro]	Hasta 4 años [miembro]	Hasta 5 años o más [miembro]	Año actual [miembro]	Hasta 1 año [miembro]	Hasta 2 años [miembro]	Hasta 3 años [miembro]	Hasta 4 años [miembro]	Hasta 5 años o más [miembro]			
Proveedores [sinopsis]														
Proveedores														
TOTAL														
Total proveedores														
Tipo de Crédito / Institución	Institución Extranjera (Si/No)	Fecha de firma/contrato	Fecha de vencimiento	Tasa de interés y/o sobretasa	Denominación (eje)									
					Moneda nacional [miembro]					Moneda extranjera [miembro]				
					Intervalo de tiempo [año]					Intervalo de tiempo [año]				
Año actual [miembro]	Hasta 1 año [miembro]	Hasta 2 años [miembro]	Hasta 3 años [miembro]	Hasta 4 años [miembro]	Hasta 5 años o más [miembro]	Año actual [miembro]	Hasta 1 año [miembro]	Hasta 2 años [miembro]	Hasta 3 años [miembro]	Hasta 4 años [miembro]	Hasta 5 años o más [miembro]			

