

RESUMEN DIARIO ETFs

Actinver | TRACs

03/04/2025



Actinver Tracs es asesor en inversiones que presta el servicio de gestión de los certificados bursátiles fiduciarios indizados, denominados ETFs: ANGELD, DIABLOI y SMARTRC.

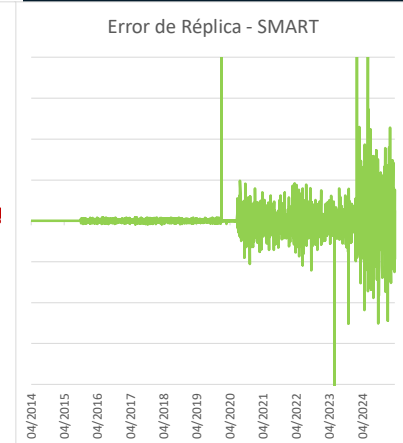
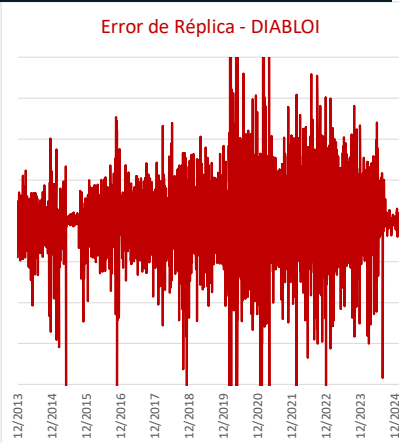
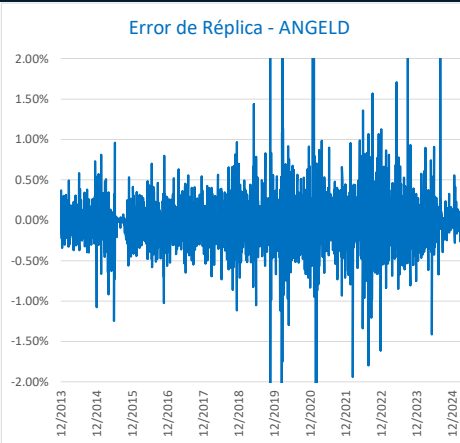
DESCRIPCIÓN DE ETFs



1. ANGELD está diseñado para replicar los rendimientos diarios del Índice S&P/BMV DDBol®, el cual se compone con el doble del rendimiento diario del S&P/BMV IPC®.
2. DIABLOI está diseñado para replicar los rendimientos diarios del Índice S&P/BMV DIBol®, el cual se compone con el rendimiento inverso diario del S&P/BMV IPC®.
3. SMARTRC replica al índice S&P/BMV Bursa Óptimo que busca la creación de un portafolio eficiente que maximice el rendimiento mediante procesos de optimización.

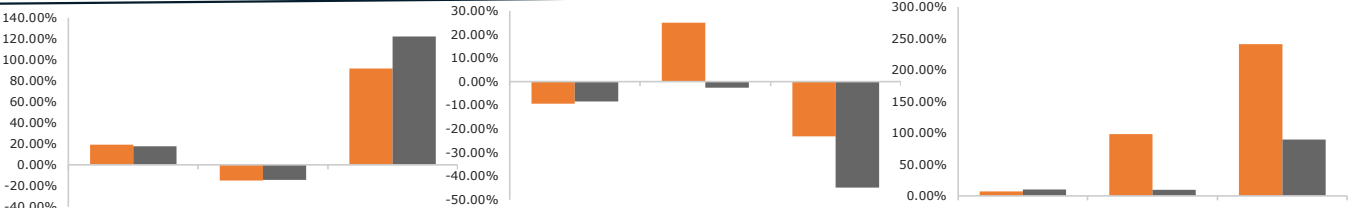
INFORMACIÓN CLAVE

Clave de Pizarra	ANGELD 10
Gastos Totales	0.90%
Índice referencia	S&P/BMV DDBol
Clave de Pizarra	DIABLOI 10
Gastos Totales	0.90%
Índice referencia	S&P/BMV DIBol
Clave de Pizarra	SMARTRC 14
Gastos Totales	0.65%
Índice referencia	S&P/BMV Bursa Óptimo



ANGELD	DDBOL	DIABLOI	DIBOL	SMARTRC	BURSA ÓPTIMO
Precio: 18.93	Precio: 5,749.87	Precio: 11.40	Precio: 761.54	Precio: 51.97	Precio: 254.73
Variación: 1.23%	Variación: 1.01%	Variación: -0.61%	Variación: -0.51%	Variación: 0.15%	Variación: 1.09%
AUM's: 281,685,134		AUM's: 333,054,933		AUM's: 3,118,079	

RENTABILIDAD DEL PERIODO



ANGELD	DIABLOI	SMARTRC
Fondo: 19.11% -14.96% 91.79%	Fondo: -9.33% 24.95% -23.17%	Fondo: 7.10% 98.24% 240.80%
Índice: 17.52% -14.21% 122.35%	Índice: -8.40% -2.64% -44.87%	Índice: 10.03% 9.55% 89.74%
Periodo: En el año 3 Años 5 Años	Periodo: En el año 3 Años 5 Años	Periodo: En el año 3 Años 5 Años

RENDIMIENTOS MENSUALES

	2025	Ene	Feb	Mar	Abr	May	Jun	Jul	Ago	Sep	Oct	Nov	Dic	AÑO
ANGELD		7.64%	4.67%	0.57%	0.00%	0.00%	0.00%	0.00%	0.00%	0.00%	0.00%	0.00%	0.00%	13.31%
DIABLOI		-4.03%	-2.72%	-0.34%	0.00%	0.00%	0.00%	0.00%	0.00%	0.00%	0.00%	0.00%	0.00%	-6.96%
SMARTRC		2.72%	1.32%	1.38%	0.00%	0.00%	0.00%	0.00%	0.00%	0.00%	0.00%	0.00%	0.00%	5.51%

Actinver | TRACs

Centro de Atención Telefónica (CAT) 55-1103-6699

- Donde contratar:
- Banca electrónica (e-Actinver)
 - Plataforma inversiones (Bursanet)
 - Casa Bolsa / Banco Actinver
- Recomendaciones antes de contratar:
- Conocer el índice.
 - Conocer las características del ETF.

Para mayor información, comunícate con Manuel Sánchez jmsanchez@actinver.com.mx

1. Composición de cartera con información de mercado al cierre del 28/2/2025, expresada en títulos.
 2. Representa el rendimiento acumulado de \$1,000 MXN calculado con precios de mercado al cierre del 28/2/2025.
 El precio teórico puede diferir del precio de mercado.
 El desempeño en el pasado puede no ser indicativo del desempeño que tendrá en el futuro. Los resultados pueden ser positivos o negativos.
 Fuente: Actinver Tracs